

EXTRAIT DE L'ALBUM

GÉNÉRAL

DES

Fontaines d'Art

ET DE

BATIMENT

ARTICLES RELIGIEUX
FUNÉRAIRES ET DE JARDIN
POTERIE, CHAUFFAGE ET
FUMISTERIE

E. CAPITAIN-GÉNY & C^{IE}

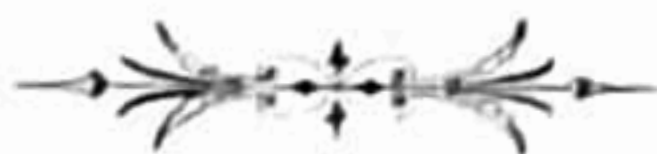
BUSSY (H^e Marne)

EDITION 1901

HAUTS-FOURNEAUX, FONDERIES

· ET ·

ATELIERS DE CONSTRUCTION



E. CAPITAIN-GÉNY & C^{IE}

· MAÎTRES DE FORGES ·

A BUSSY (SIÈGE SOCIAL) ET AU RONGEANT

PRÈS JOINVILLE (H^{TE} MARNE)

Nos divers Albums sont adressés à nos clients sur leur demande accompagnée des sommes
suivantes en mandat ou timbres-postes :

ALBUM GÉNÉRAL : FONTES D'ART ET DE BATIMENTS, ETC.....	5' 00
ALBUMS { N° 2 : INSTALLATIONS DE GAZ ET EAUX.....	2 50
SPÉCIAUX { N° 3 : TRAVAUX PUBLICS, VICINALITÉ, CHEMINS DE FER, VILLES.....	2 50
POUR { N° 4 : ARTICLES RELIGIEUX, FUNÉRAIRES et de JARDIN	2 50
{ N° 5 : POTERIE, CHAUFFAGE ET FUMISTERIE.....	1 50
{ : PANNEAUX DE PORTES.....	0 50
EXTRAIT DE L'ALBUM GÉNÉRAL (GRAND FORMAT).....	
EXTRAIT DE L'ALBUM GÉNÉRAL (PETIT FORMAT).....	2 00

CONDITIONS DE VENTE, D'EXPÉDITION ET DE PAIEMENT

Les factures pour expéditions au-dessous de vingt francs seront majorées de fr. 0.50 et seront payables sans escompte.

La livraison franco, nos mandats ou acceptations de règlement, n'opèrent ni novation ni dérogation à cette clause attributive de juridiction.

Nous ne recevons pas, en règlement, d'effets sur l'étranger, et, sauf pour les appoints, d'effets au-dessous de 100 francs.

Sauf indications contraires accompagnant les commandes, les expéditions de 50 kil. et au-dessus sont faites aux tarifs spéciaux ou communs les plus réduits.

Les expéditions de moins de 50 kilogs sont faites au tarif général.

Les chargements sont faits, sur wagons ou sur bateaux à nos Usines mêmes.

Nos Marchandises, même celles expédiées franco, voyagent toujours aux risques et périls des destinataires. L'emballage, sauf pour les marchandises en cages, est coté au mieux, en sus de la valeur des fontes.

L'emballage en paquets boulonnés sera facturé à raison de 5 francs le paquet et repris, en bon état et franco, pour 4 fr. 50. La différence de 0 fr. 50 nous restera acquise pour payer la main-d'œuvre d'emballage.

Quand les marchandises sont expédiées en cage ou en paquets boulonnés, le retour de ces emballages doit nous être fait *franco aux gares expéditrices*, dans le plus bref délai possible. La plupart des Compagnies de chemins de fer se chargent gratuitement de ces retours, sur le vu de la lettre de voiture d'aller.

Les modèles qu'il convient à nos clients de laisser dans nos Usines, sont l'objet des mêmes soins que ceux que nous apportons aux nôtres ; cependant, ces soins n'engagent aucunement notre responsabilité pour le cas où ces modèles seraient égarés ou détériorés.

Les dimensions et les poids indiqués sur nos Albums sont, dans un commun intérêt pour nos acheteurs et nous, établis aussi approximativement que possible ; cependant nous ne pouvons en garantir la complète exactitude, des différences pouvant se produire par suite d'erreurs d'impression, renouvellement ou addition dans les modèles ou pour toute autre cause.

AVIS IMPORTANT

Nous avons indiqué, dans cet Album, au moyen du signe ✱, les Fontes que nous tenons toujours en magasin.

Lors de commandes pressées, nous pouvons expédier ces Fontes très rapidement.



PRODUCTION DES USINES

Fontes Mécaniques et Industrielles

de toutes formes et dimensions (jusqu'à 40,000 kilog. l'une) exécutées d'après dessins ou modèles envoyés par nos clients.

Volants de machines à vapeur. — Cages de cylindres de laminoirs. — Poulies. — Tambours. — Engrenages de toutes sortes. — Paliers. — Chaises. — Manchons.

Fontes pour Chemins de fer et Tramways

Plaques et Ponts tournants. — Grues de levage fixes et roulantes. — Grues hydrauliques. — Sabots de frein. — Faux tampons. — Coussinets. — Poteaux de tramways électriques.

Fontes pour Travaux publics. — Vicinalité

Poteaux indicateurs. — Bornes kilométriques. — Garde-corps de ponts. — Filastres. — Pièces pour écluses. — Portes. — Ventelles. — Champignons d'amarrage. — Sabots de pilotis. — Moutons pour sonnettes. — Repères pour prise d'eau. — Plaques et numéros pour rues et maisons.

Fontes pour Gaz et Eaux

Tuyaux à brides. — Tuyaux à emboîtement et cordons. — Tuyaux à joints en caoutchouc. — Bornes-Fontaines. — Pompes. — Mascarons. — Rosaces et jets de fontaine.

Fontes pour installation complète d'usine à gaz. — Foyers. — Barreaux. — Têtes de cornues. — Barillets. — Condenseurs. — Laveurs. — Épurateurs. — Colonnes à coke. — Distributeurs. — Candélabres. — Consoles. — Statues lampadaires.

PRODUCTION DES USINES

Fontes d'Art

en fonte de fer, bronze ou étain

Monuments patriotiques et commémoratifs. — Bas-Reliefs. — Bustes. — Statues profanes. — Statues religieuses. — Chemins de Croix. — Rosaire. — Fontaines à vasques pour places et jardins publics. — Fontaine Wallace. — Vases et Coupes.

Fontes de Bâtiment

Balustrades. — Balcons et Appuis de croisées. — Rampes d'escaliers. — Panneaux de portes. — Pilastres. — Tuyaux de descente. — Gargouilles. — Regards et Grilles d'égouts. — Colonnes unies et ornées. — Boucliers. — Chasse-roues.

Fontes Religieuses et de Jardin

Entourages de tombes. — Appuis de communion. — Bancs d'église. — Croix. — Monuments et Appliques funéraires. — Bénitiers. — Grilles de chœurs. — Bancs et Arceaux de jardins. — Vases. — Coupes. — Jardinières. — Grilles de square.

Fontes de Chauffage et Fumisterie

Poterie. — Réchauds. — Chenets. — Grilles à coke et à houille. — Cylindres, Cloches, Tuyaux et Raccords de calorifères. — Plaques de foyer unies et ornées. — Buanderies.

PRINCIPAUX TRAVAUX ARTISTIQUES

EXÉCUTÉS PAR NOUS-MÊMES

et par la Société DENONVILLIERS, de Sermaize,
dont nous avons repris la suite.

BRONZE

- 1887 : Statue du Dr Moreno, par Falguière, à Buenos-Ayres.
Monument du Bienheureux Urbain II, par Roubaud J^{ee} et de Perthes, à Rome.
Monument de saint Austromoine, par Mombur, à Rome.
Saint Alpin et Attila, par Boutellier, à Rome.
1888 : Buste de Paul Soleillet, par Amy.
Saint Ignace, par Houssin, à Braines.
1889 : Monument Godin, par Doublemard et Tony Noël, à Guise.
Monument des Etats généraux du Dauphiné, par Urbain Basset, à Romans.
Bas-reliefs du monument de Camille Desmoulins, par Doublemard.
Monument du général Lafayette, par Falguière et Mercié, à Washington.
Monument du président J.-B. Barrios, par L. Carrier-Belleuse.
1890 : Docteur Morlanne, par Hannaux, à Metz.
Buste de la République, par Charles Gauthier, à l'hôtel des Postes à Paris.
Buste de Raoul Duval, par Decorchiement, au Vaudreuil.
Hauts-reliefs du monument des Enfants de l'Aube, par Boucher, à Troyes.
Monument de Gagneur, par M^{me} Syamour, à Poligny.
1891 : Monument de Garibaldi, par Deloye, à Nice.
Buste du Docteur Ricord, par Doublemard.
Statue de Pascal Duprat, par Labattut (département des Landes).
Statue du général Faidherbe, par Louis Noël, à Bapaume.
1892 : Statue de Denis Dussoubs, par Bardelle, à Limoges.
Monument du peintre Aimé Millet, par Chaput et Boutellier, à Cherbourg.
1893 : Buste de Bourgmestre, par Vivroux, en Belgique.
Monument de la bataille de Wattignies, par Léon Fagel, à Maubeuge.
Monument du siège de Dunkerque, par Lormier, à Dunkerque.
1894 : Monument de la Bouchée de pain, par Ségoffin, à Courbevoie.
Statue de Bac, par Legastelois, à Ivry.
Bas-relief Patria Stella, par Maugendre-Villers, pour la salle d'honneur du 4^e cuirassiers.
La République présentant au monde le nouveau siècle, par Auguste Paris.
Buste de La Fontaine, par Louis Noël, à Fontenay-aux-Roses.
1895 : Statue de Jeanne d'Arc, par Charpentier, à Sainte-Catherine-de-Fierbois.
Monument des marins tués à l'ennemi, à Cherbourg.
Statue de la République, par Bellac, à Perpignan.
Statue du Docteur Gruyelle, par Louis Noël, à Hénin-Liétard.
1896 : Monument de la réunion du comté de Nice à la France, par Allard, à Nice.
Statue de la Liberté au Monument des Girondins, par Dumilâtre, à Bordeaux.
Monument de Jules Ferry, par Antonin Mercié, à Saint-Dié.
Monument Carnot, à Châlons-sur-Marne, par Massoulle et Dagonet.
Monument Carnot, à Vitry-le-François, par Massoulle et Dagonet.
Rampes et Balustrades des nouveaux bâtiments du Muséum, par Dutot, à Paris.
1897 : Quatre grands chevaux reptiles pour le monument des Girondins, à Bordeaux.
Statue du général de Miribel, par M. de Vasselot, à Hauterives.
Buste du général de Miribel, par M. de Vasselot, au Cercle militaire de St-Petersbourg.
1898 : Monument des soldats de la H^{te}-Marne tués à l'ennemi, par Tony Noël, à Chaumont.
Statue de l'amiral de Verninac, par Boverie, à Souillac (Lot).
Buste Abbé Méneuret, par Thomsen, à Plombières.
1899 : Monument des frères Joseph et Xavier de Maistre, par E. Dubois, à Chambéry.
Monument de Jules Ferry, par Antonin Mercié, à Tunis.
Portes de cathédrale, par MM. Lopès, à Rio de Janeiro.
1900 : Groupes équestres par Peter, pour le Grand Palais des Beaux-Arts.

PRINCIPAUX TRAVAUX ARTISTIQUES

EXÉCUTÉS PAR NOUS-MÊMES

et par la Société DENONVILLIERS, de Sermaize,
dont nous avons repris la suite.

FONTE

- 1878 : Le Bœuf de CAÏN, au Trocadéro à Paris.
L'Asie de FALGUIÈRE, au Trocadéro à Paris.
L'Amérique du Sud de MILLET, au Trocadéro à Paris.
Monument des Victimes de la guerre, par SCHROEDER et C. LE FÈVRE,
au Père-Lachaise.
Tombeau de saint Memmie, par Auguste DIDIER, à Châlons-sur-Marne.
1888 : Colonnes du Centenaire de la Révolution, par Charles GAUTHIER et
Jacques FRANCE.
1889 : La Poésie, par Urbain BASSET, au château d'Hénencourt (Somme).
Balustrades et Candélabres du Dôme central, par BOUVARD, à Paris.
1890 : Six figures allégoriques, par LÉON CUGNOT et BOUTELLIER, à l'Hôtel
de ville de Bayonne.
Notre-Dame de l'Abbaye-Blanche, par CHARPENTIER et FULCONIS, à
Mortain.
Fontaine monumentale d'Allauch (Bouches-du-Rhône).
1891 : Statue de la République, par SOITOUX.
Statue d'Ambroise Firmin-Didot, par CHARPENTIER, au Mesnil.
Fontaine, par Vital DUBRAY, à Saint-Flour.
1892 : Monument de la réunion du Comtat-Venaissin à la France, par
CHARPENTIER, à Avignon.
Fontaine, par KINSBURGER, à Saint-Leu.
1893 : Statue de Jeanne d'Arc, par la duchesse d'Uzès, à Mousson.
1894 : Grilles monumentales de l'Hôtel des Téléphones, rue Gutenberg, à Paris.
Molière, par Paul FOURNIER.
1895 : Fontaine monumentale de la Place d'Armes, à Cherbourg, par BOU-
TELLIER et BONIN.
Monument du président Carnot, par A. VERMARE, à Saint-Chamond.
1897 : Postillon de Longjumeau, par Paul FOURNIER, pour le monument
d'Adolphe Adam.
1900 : Fronton du Grand Palais des Beaux-Arts, par Tony NOËL.

FONTES

DE

BATIMENT



OBSERVATIONS GÉNÉRALES

sur les BARRES D'APPUI ou APPUIS DE CROISÉES



Les dimensions indiquées sur les planches de l'Album ne comprennent pas la longueur des scellements. Ces pièces se montent aussi avec SCELLEMENTS DE BALCONS (Voir planche 130).

Les Appuis H, L, 1, seuls, peuvent se faire à des dimensions autres que celles indiquées à l'Album et font l'objet d'un prix spécial (Voir tarif).

Comme les Balustrades ou grands Balcons, nous pouvons, après prix débattus, livrer ces Appuis de croisées cintrés d'après demande.




Rappeler autant que possible, pour éviter toute erreur, la désignation même des articles adoptée sur nos albums, ainsi que le numéro de la planche.

APPUI DE CROISÉES

Longueurs

Poids

1-10
1-05
0-95
0-90
0-85
0-80
0-75
0-70



4* 700
4* 500
4* 500
4* 400
4* 400
3* 900
3* 600
3* 500

N

1-20
1-10
0-90



9* 300
9* 100
8* 800
8* 300

O

1-20
1-10
0-90



6* 700
6* 700
6* 300
5* 900

P*

1-25
1-20
1-15
1-10
1-05
0-95
0-90
0-85
0-80



8* 500
8* 400
8* 200
7* 600
7* 700
7* 000
6* 700
6* 600
6* 200

Q

1-25
1-20
1-15
1-10
1-05
0-95
0-90
0-85
0-80



5* 000
5* 000
4* 900
4* 900
4* 800
4* 700
4* 600
4* 400
4* 400
4* 300

R*

1-25
1-20
1-15
1-10
1-05
0-95
0-90
0-85
0-80
0-75
0-70



8* 200
8* 200
7* 600
7* 800
7* 500
6* 400
6* 500
6* 000
5* 900
5* 800
5* 000
5* 000

Les poids sont approximatifs.

MODÈLES DÉPOSÉS.

Nota : Ces modèles sont la propriété de MM. E. C.-G. et C^{ie}, qui en poursuivront la contrefaçon et le contre-moulage.

APPUIS DE CROISÉES

Modèle	Longueur	Poids
S	0 ^m 270	700 800 900 1000 1100 1200 1300 1400 1500 1600 1700 1800 1900 2000
T	0 ^m 270	400 500 600 700 800 900 1000 1100 1200 1300 1400 1500 1600 1700 1800 1900 2000
U	0 ^m 295	300 400 500 600 700 800 900 1000 1100 1200 1300 1400 1500 1600 1700 1800 1900 2000
V	0 ^m 295	300 400 500 600 700 800 900 1000 1100 1200 1300 1400 1500 1600 1700 1800 1900 2000
X	0 ^m 270	600 700 800 900 1000 1100 1200 1300 1400 1500 1600 1700 1800 1900 2000
Y	0 ^m 295	300 400 500 600 700 800 900 1000 1100 1200 1300 1400 1500 1600 1700 1800 1900 2000

Les poids sont approximatifs

MODÈLES DÉPOSÉS

Nota : Ces modèles sont la propriété de MM. E. C.-G. et C^{ie}, qui en poursuivront la contrefaçon et le contre-moulage.

APPUIS DE CROISÉES

Modèle	Longueur	Poids
AB	0 ^m 380	500 600 700 800 900 1000 1100 1200 1300 1400 1500 1600 1700 1800 1900 2000
AC	0 ^m 350	300 400 500 600 700 800 900 1000 1100 1200 1300 1400 1500 1600 1700 1800 1900 2000
AD	0 ^m 250	300 400 500 600 700 800 900 1000 1100 1200 1300 1400 1500 1600 1700 1800 1900 2000
AE	0 ^m 250	300 400 500 600 700 800 900 1000 1100 1200 1300 1400 1500 1600 1700 1800 1900 2000
AF	0 ^m 250	300 400 500 600 700 800 900 1000 1100 1200 1300 1400 1500 1600 1700 1800 1900 2000
AG	0 ^m 210	300 400 500 600 700 800 900 1000 1100 1200 1300 1400 1500 1600 1700 1800 1900 2000
AH	0 ^m 200	300 400 500 600 700 800 900 1000 1100 1200 1300 1400 1500 1600 1700 1800 1900 2000

Les poids sont approximatifs

MODÈLES DÉPOSÉS

Nota : Ces modèles sont la propriété de MM. E. C.-G. et C^{ie}, qui en poursuivront la contrefaçon et le contre-moulage.

APPUIS DE CROISÉES

Longueurs	Modèles	Poids
0.270	S	1.700, 1.600, 1.500, 1.400, 1.300, 1.200, 1.100, 1.000, 900, 800, 700, 600, 500, 400, 300, 200, 100
0.270	T	1.700, 1.600, 1.500, 1.400, 1.300, 1.200, 1.100, 1.000, 900, 800, 700, 600, 500, 400, 300, 200, 100
0.295	U	1.900, 1.800, 1.700, 1.600, 1.500, 1.400, 1.300, 1.200, 1.100, 1.000, 900, 800, 700, 600, 500, 400, 300, 200, 100
0.295	V	1.900, 1.800, 1.700, 1.600, 1.500, 1.400, 1.300, 1.200, 1.100, 1.000, 900, 800, 700, 600, 500, 400, 300, 200, 100
0.270	Y	1.700, 1.600, 1.500, 1.400, 1.300, 1.200, 1.100, 1.000, 900, 800, 700, 600, 500, 400, 300, 200, 100
0.295	X	1.900, 1.800, 1.700, 1.600, 1.500, 1.400, 1.300, 1.200, 1.100, 1.000, 900, 800, 700, 600, 500, 400, 300, 200, 100

Les poids sont approximatifs

MODÈLES DÉPOSÉS

Nota : Ces modèles sont la propriété de M. E. C.-G. et C^{ie}, qui en poursuivent la contrefaçon et le contre-montage.

APPUIS DE CROISÉES

Longueurs	Modèles	Poids
0.360	All	1.900, 1.800, 1.700, 1.600, 1.500, 1.400, 1.300, 1.200, 1.100, 1.000, 900, 800, 700, 600, 500, 400, 300, 200, 100
0.350	AC	1.700, 1.600, 1.500, 1.400, 1.300, 1.200, 1.100, 1.000, 900, 800, 700, 600, 500, 400, 300, 200, 100
0.250	AD	1.300, 1.200, 1.100, 1.000, 900, 800, 700, 600, 500, 400, 300, 200, 100
0.250	AE	1.300, 1.200, 1.100, 1.000, 900, 800, 700, 600, 500, 400, 300, 200, 100
0.250	AF	1.300, 1.200, 1.100, 1.000, 900, 800, 700, 600, 500, 400, 300, 200, 100
0.210	AG	1.100, 1.000, 900, 800, 700, 600, 500, 400, 300, 200, 100
0.200	AH	1.000, 900, 800, 700, 600, 500, 400, 300, 200, 100

Les poids sont approximatifs

MODÈLES DÉPOSÉS

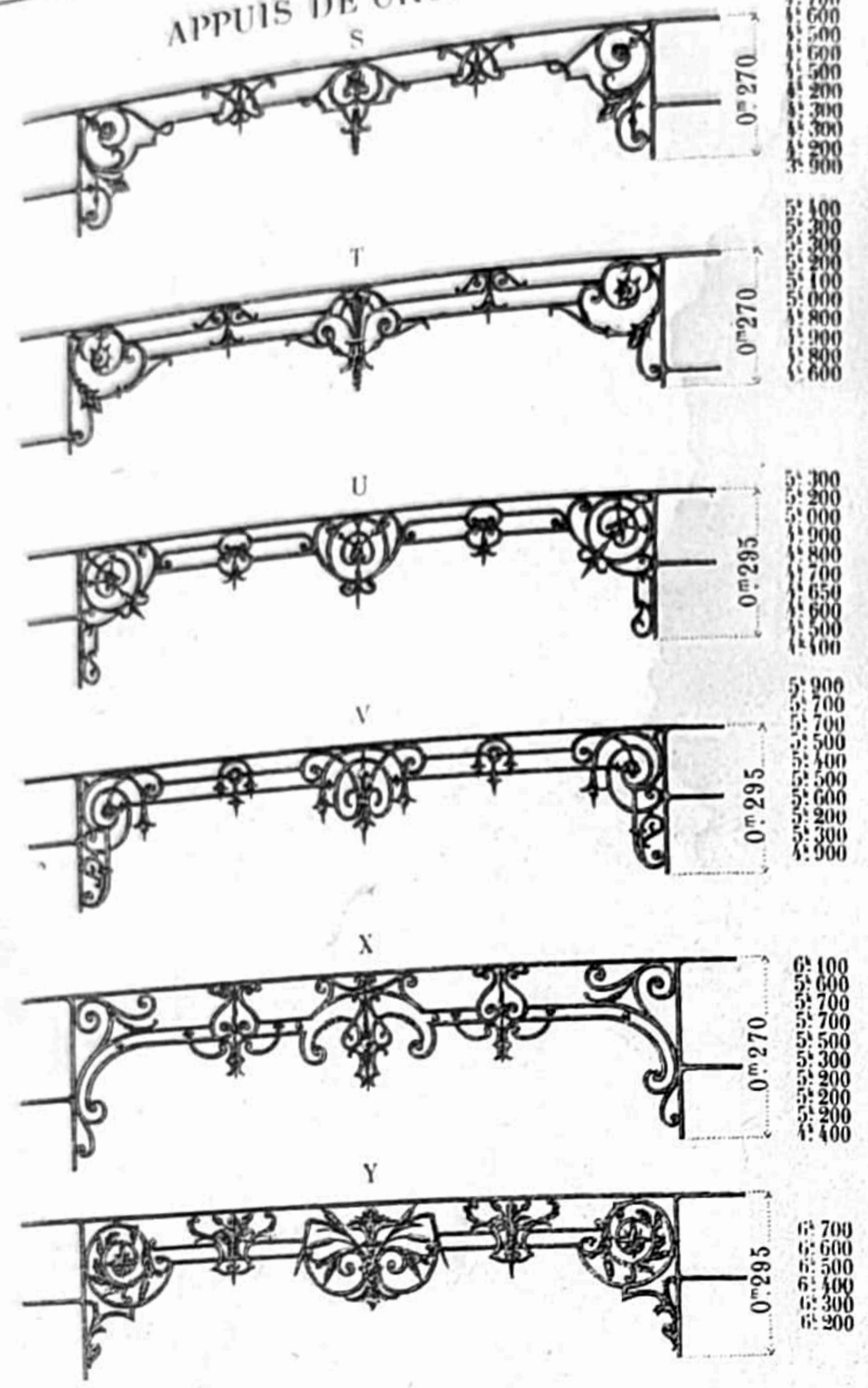
Nota : Ces modèles sont la propriété de M. E. C.-G. et C^{ie}, qui en poursuivent la contrefaçon et le contre-montage.

Pl. 4

APPUI DE CROISÉES

Longueurs

Poids



Les poids sont approximatifs


MODÈLES DÉPOSÉS

Nota : Ces modèles sont la propriété de MM. E. C.-G. et C^{ie}, qui en poursuivent la contrefaçon et le contre-moulage.

APPUI DE CROISÉES

Longueurs

Poids



Les poids sont approximatifs

MODÈLES DÉPOSÉS

Nota : Ces modèles sont la propriété de MM. E. C.-G. et C^{ie}, qui en poursuivent la contrefaçon et le contre-moulage.

APPUIS DE CROISÉES

Longueurs	Poids
0 ^m 270	5 ^k 700 5 ^k 600 5 ^k 500 5 ^k 400 5 ^k 300 5 ^k 200 5 ^k 100
0 ^m 270	5 ^k 400 5 ^k 300 5 ^k 200 5 ^k 100 5 ^k 000 5 ^k 800 5 ^k 600 5 ^k 400
0 ^m 295	5 ^k 300 5 ^k 200 5 ^k 000 5 ^k 900 5 ^k 800 5 ^k 700 5 ^k 650 5 ^k 600 5 ^k 500 5 ^k 400
0 ^m 295	5 ^k 900 5 ^k 700 5 ^k 500 5 ^k 400 5 ^k 300 5 ^k 200 5 ^k 100 5 ^k 000 4 ^k 900
0 ^m 270	6 ^k 100 5 ^k 600 5 ^k 700 5 ^k 700 5 ^k 500 5 ^k 300 5 ^k 200 5 ^k 200 4 ^k 400
0 ^m 295	6 ^k 700 6 ^k 600 6 ^k 500 6 ^k 400 6 ^k 300 6 ^k 200

Les poids sont approximatifs

MODÈLES DÉPOSÉS

Nota : Ces modèles sont la propriété de MM. E. C.-G. et C^{ie}, qui en poursuivront la contrefaçon et le contre-moulage.

APPUIS DE CROISÉES

Longueurs	Poids
0 ^m 360	10 ^k 500 10 ^k 500 9 ^k 900 9 ^k 600 9 ^k 600 8 ^k 500 8 ^k 200
0 ^m 350	17 ^k 000 17 ^k 500 17 ^k 600 17 ^k 500 17 ^k 500 17 ^k 200 17 ^k 200 17 ^k 200 17 ^k 200 17 ^k 200 17 ^k 200
0 ^m 250	7 ^k 400 7 ^k 300 7 ^k 200 6 ^k 900 6 ^k 900 6 ^k 700 6 ^k 500 6 ^k 100 5 ^k 800 5 ^k 600 5 ^k 400
0 ^m 250	10 ^k 100 10 ^k 100 9 ^k 200 9 ^k 200 9 ^k 200 9 ^k 200 9 ^k 200 9 ^k 200 9 ^k 200 9 ^k 200 9 ^k 200
0 ^m 250	8 ^k 600 8 ^k 700 8 ^k 700 8 ^k 700 8 ^k 700 8 ^k 700 8 ^k 700 8 ^k 700 8 ^k 700 8 ^k 700 8 ^k 700
0 ^m 210	5 ^k 600 5 ^k 250 5 ^k 100 5 ^k 000 5 ^k 000 5 ^k 200 5 ^k 600 5 ^k 500 5 ^k 300
0 ^m 200	4 ^k 250 4 ^k 100 4 ^k 300 4 ^k 300 4 ^k 300 4 ^k 300 4 ^k 300 4 ^k 300 4 ^k 300 4 ^k 300 4 ^k 300

Les poids sont approximatifs

MODÈLES DÉPOSÉS

Nota : Ces modèles sont la propriété de MM. E. C.-G. et C^{ie}, qui en poursuivront la contrefaçon et le contre-moulage.

APPUIS DE CROISÉES

Longueurs		Poids
0.270	S	700 600 500 400 300 200 100
0.270	T	400 300 200 100
0.295	U	300 200 100
0.295	V	800 700 600 500 400 300 200 100
0.270	X	600 500 400 300 200 100
0.295	Y	700 600 500 400 300 200

Les poids sont approximatifs MODÈLES DÉPOSÉS

APPUIS DE CROISÉES

Longueurs		Poids
0.360	AB	1000 900 800 700 600 500 400
0.350	AC	700 600 500 400 300 200 100
0.250	AD	700 600 500 400 300 200 100
0.250	AE	1000 900 800 700 600 500 400
0.250	AF	800 700 600 500 400 300 200 100
0.210	AG	600 500 400 300 200 100
0.200	AH	700 600 500 400 300 200 100

Les poids sont approximatifs MODÈLES DÉPOSÉS

Nota : Ces modèles sont la propriété de MM. E. C.-G. et C^e, qui en poursuivront la contrefaçon et le contre-moulage.

Nota : Ces modèles sont la propriété de MM. E. C.-G. et C^e, qui en poursuivront la contrefaçon et le contre-moulage.

APPUI DE CROISÉES

N° 1

Longueurs à volonté (voir tarif)


0^m125, depuis 0^m700 jusqu'à 1^m800 non compris les scellements 0^m125

Longueur	Poids
0,900	14,900
1,000	14,900
1,100	16,000
1,200	16,300
1,300	16,500
1,350	16,800
1,420	17,400




2

Longueur	Poids
0,900	5,750
0,950	5,900
1,000	5,950
1,050	6,000
1,100	6,100
1,150	6,200
1,200	6,300
1,250	6,400



3

Longueur	Poids
0,900	7,900
0,950	7,950
1,000	8,000
1,050	8,500
1,100	8,600
1,150	8,700



4

Longueur	Poids
0,700	6,200
0,750	6,500
0,800	6,800
0,850	6,900
0,900	7,200
0,950	7,500
1,000	7,600
1,050	7,700
1,100	7,800



5

Longueur	Poids
0,700	9,200
0,750	9,700
0,800	10,000
0,850	10,300
0,900	10,500
0,950	10,700
1,000	11,300
1,050	11,800
1,100	11,900



Les poids sont approximatifs

MODELES DÉPOSÉS

Nota : Ces modèles sont la propriété de MM. E. C.-G. et C^o, qui en poursuivront la contrefaçon et le contre-moulage

APPUI DE CROISÉES

N° 6

Longueurs	Poids
0,700	3,550
0,800	4,000
0,850	4,000
0,870	4,000
0,900	4,000
0,930	4,150
0,950	4,300
1,000	4,600
1,050	4,400
1,100	4,800
1,150	4,700
1,200	5,300



N° 7

Longueurs	Poids
0,700	3,350
0,800	3,350
0,850	3,780
0,900	3,900
0,950	3,800
1,000	4,200
1,050	4,400
1,100	4,800




N° 8

Longueurs	Poids
0,950	9,200
1,000	9,200
1,100	11,200
1,200	12,700
1,320	12,800
1,420	13,200



N° 9

Longueurs	Poids
0,900	6,500
0,950	6,600
1,000	6,800
1,100	6,800
1,250	7,800
1,350	8,200




N° 10

Longueurs	Poids
0,750	4,400
0,800	4,400
0,900	4,900
0,950	5,000
1,000	5,500
1,150	5,900
1,250	6,000



N° 11

Longueurs	Poids
0 ^m 970-0,280	8,500
1,140-0,400	13,200
1,260-0,310	10,800
1,100-0,280	9,000
1,140-0,310	10,200



Les poids sont approximatifs

MODELES DÉPOSÉS

Nota : Ces modèles sont la propriété de MM. E. C.-G. et C^o, qui en poursuivront la contrefaçon et le contre-moulage.

APPUI DE CROISÉES

N° 48 *

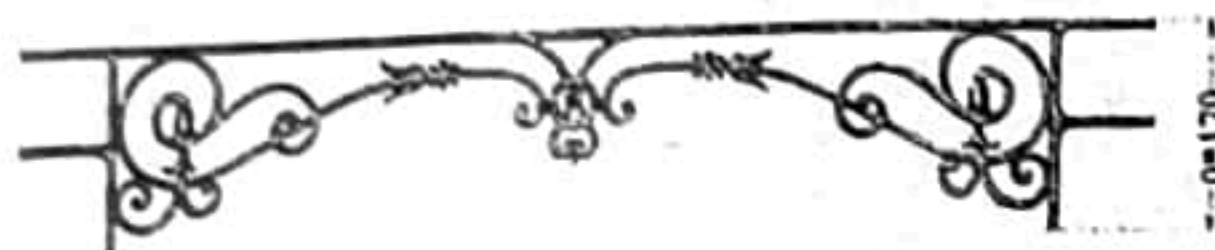
LONGUEURS	
Série lourde	Série légère
1.250	1.150
1.200	1.100
1.150	1.050
1.100	1.000
1.050	0.950
1.000	0.900
0.950	0.850
0.900	0.800
0.850	0.750
0.800	0.700
	0.650
	0.600
	0.500



POIDS	
Série lourde	Série légère
8.900	6.200
9.100	5.900
8.100	5.600
7.850	5.350
8.200	4.500
8.200	4.500
7.950	4.300
6.500	4.200
6.500	4.300
6.000	4.000
	3.800
	3.550
	3.550

N° 49


1.100
1.050
1.000
0.950
0.900
0.850
0.800
0.750
0.700
0.650
0.600
0.500



4.100
3.900
3.650
3.550
3.350
3.550
3.350
3.150
2.900
2.800
2.700
2.700

N° 50


1.250
1.150
1.100
1.050
1.000
0.950
0.900
0.850
0.800



11.700
11.200
11.700
11.600
11.400
9.800
9.900
9.650

N° 51


1.200
1.150
1.100
1.050
1.000
0.950
0.900
0.850
0.800



9.950
9.450
9.450
9.200
9.100
8.700
8.400
8.100
7.850

N° 52

1.150
1.000



13.600
12.200

Les poids sont approximatifs

MODELES DEPOSES

OBSERVATIONS GÉNÉRALES

sur les BALCONS DE CROISÉES

Les dimensions indiquées ne comprennent pas la longueur des scellements. Pour les N°s 1, 2, 5, 6 de chacune de nos séries de Balcons qui se livrent (Voir pl. 21) habituellement à 8 et 6 scellements, nous pouvons sur demande, livrer ces pièces avec 4 scellements d'angles seuls, pour en faciliter la pose à l'aide des SCHELLEMENTS DE BALCONS (Voir pl. 130).

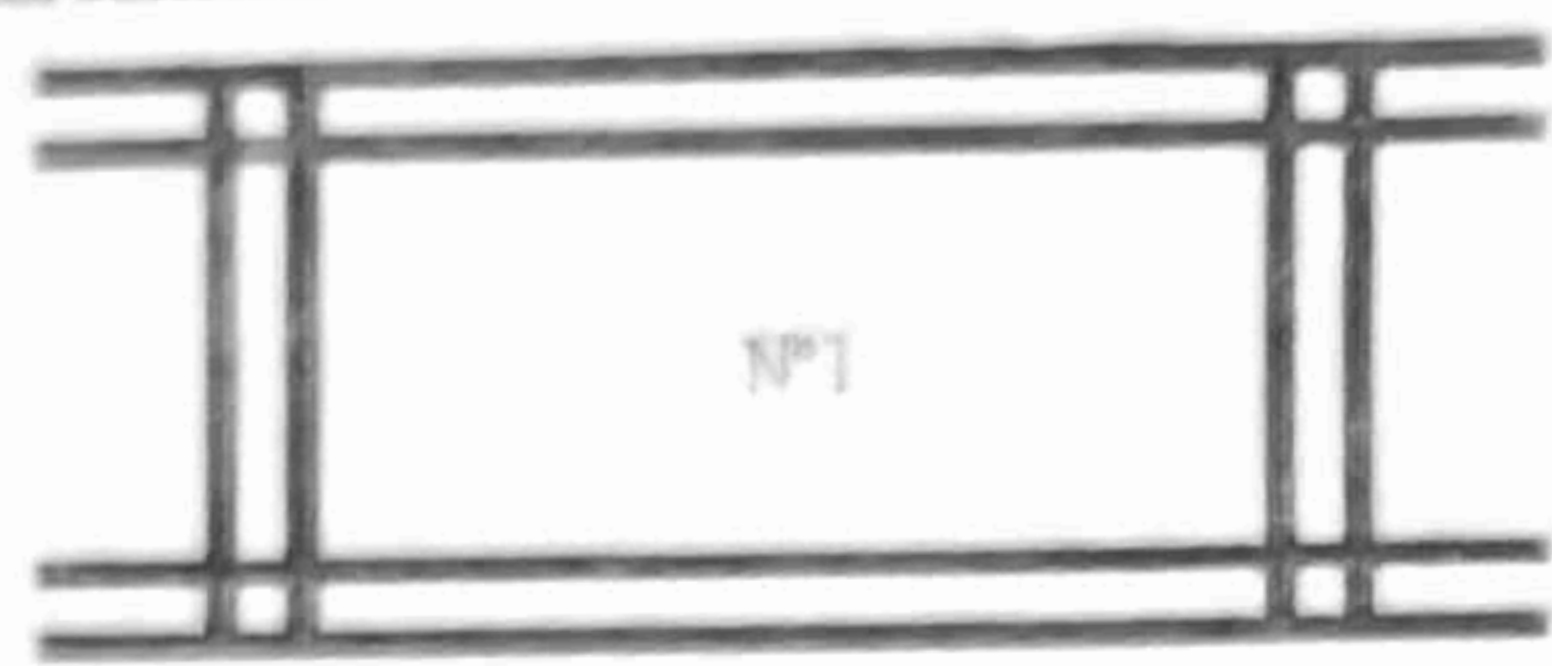
Dans le cas où les dimensions de nos Balcons ordinaires ne pourraient être adoptées, nous prions nos clients de fixer leur choix sur les Balcons composés (pl. 31 et suivantes), ou sur les Balcons se montant sur fer (pl. 43, 44, 45), ainsi que sur les Balcons de saillie (pl. N° 140 et suivantes)

La modification de nos MODÈLES ORDINAIRES entraîne toujours des retards pour la livraison et une augmentation de prix.

Rappeler autant que possible, pour éviter toute erreur, la désignation même des articles adoptée sur nos albums, ainsi que le numéro de la planche.

DISPOSITIONS DIVERSES DU MÊME BALCON POUR ARRIVER AUX 6 GRANDEURS INDICUÉES A CHAQUE MODÈLE

Les joints sont apparents.



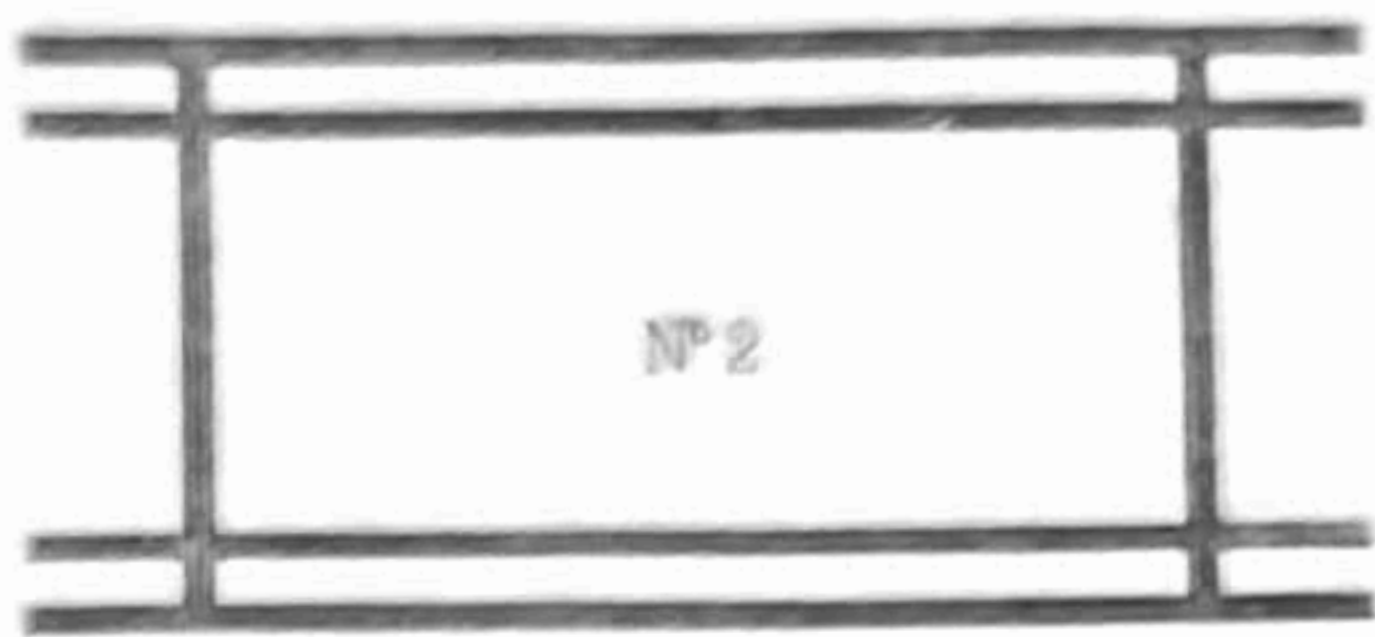
N°1



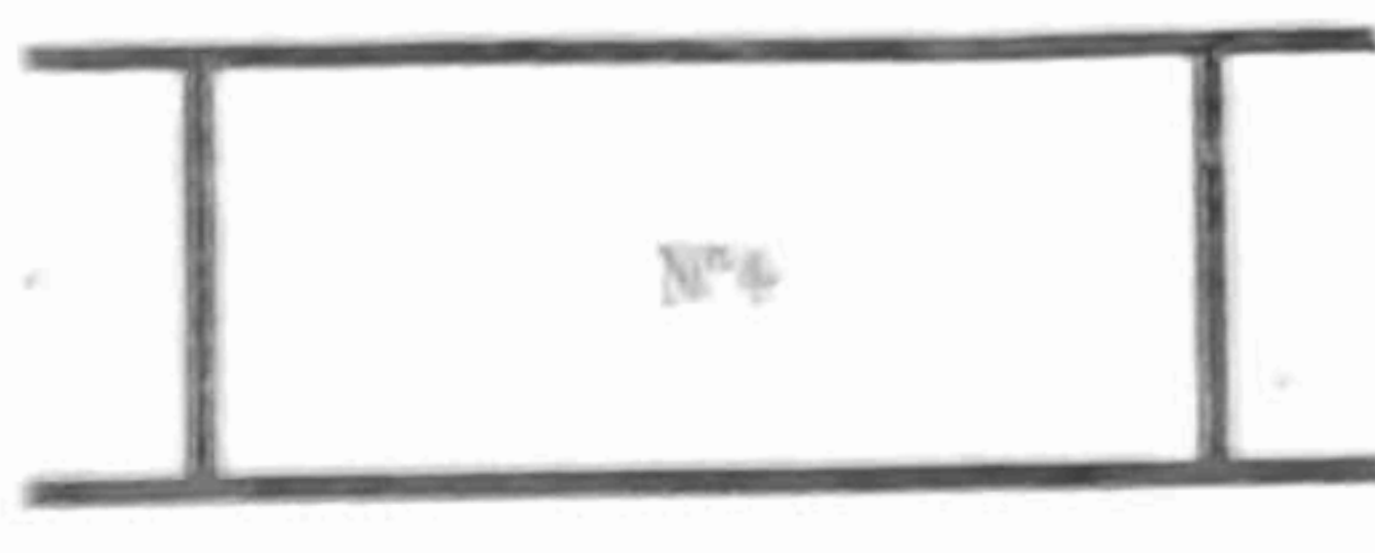
N°3




N°5



N°2



N°4



N°6

NOTA: Les dimensions des balcons de croisées ne comprennent pas les escaliers.

escaliers apparents

Dimensions

N°1 et N°2

1	0,70	1,00
2	0,70	1,10
3	0,70	1,20
4	0,70	1,30
5	0,70	1,40
6	0,70	1,50

N°3 et N°4

1	0,70	1,00
2	0,70	1,10
3	0,70	1,20
4	0,70	1,30
5	0,70	1,40
6	0,70	1,50


N°5 et N°6

1	0,70	1,00
2	0,70	1,10
3	0,70	1,20
4	0,70	1,30
5	0,70	1,40
6	0,70	1,50


N°7 et N°8

1	0,70	1,00
2	0,70	1,10
3	0,70	1,20
4	0,70	1,30
5	0,70	1,40
6	0,70	1,50

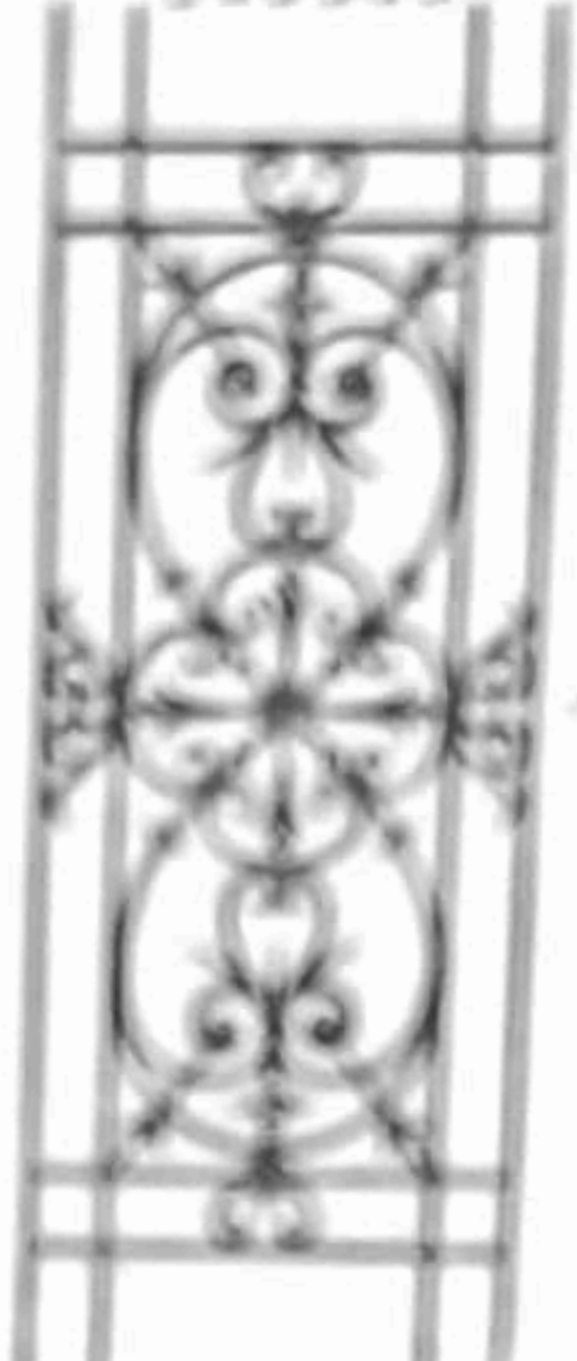
BALCONS DE CROISÉES



N°1



N°2



N°3



N°4

Dimensions

1	0,70	1,00
2	0,70	1,10
3	0,70	1,20
4	0,70	1,30
5	0,70	1,40
6	0,70	1,50

Dimensions

1	0,70	1,00
2	0,70	1,10
3	0,70	1,20
4	0,70	1,30
5	0,70	1,40
6	0,70	1,50

Dimensions

1	0,70	1,00
2	0,70	1,10
3	0,70	1,20
4	0,70	1,30
5	0,70	1,40
6	0,70	1,50

Les joints sont apparents.

escaliers apparents

NOTA: Les escaliers sont à projection de 0,10 m. Les dimensions des croisées ne comprennent pas les escaliers.

BALCONS DE CROISÉES

Dimensions

N°1 1530 x 572
2 1.040 x 572
3 1.040 x 392
4 1.040 x 392
5 1.040 x 392
6 1.040 x 392




Poids

N°1 1530 x 572
2 11.500
3 9.900
4 9.600
5 12.000
6 10.000

Z

N°1 1630 x 200
2 1.470 x 1.040
3 1.320 x 1.040
4 1.320 x 1.040
5 1.320 x 1.040
6 1.320 x 1.040



N°1 1630 x 200
2 14.200
3 12.100
4 11.100
5 13.800
6 12.500

AB

N°1 1530 x 800
2 1.465 x 1.052
3 1.320 x 1.200
4 1.320 x 1.052
5 1.320 x 1.200
6 1.320 x 1.052



N°1 1530 x 800
2 15.850
3 11.500
4 9.800
5 15.500
6 11.900

AC

N°1 1530 x 900
2 1.650 x 1.225
3 1.320 x 1.565
4 1.320 x 1.225
5 1.320 x 1.565
6 1.320 x 1.225



N°1 1530 x 900
2 14.400
3 11.500
4 10.100
5 15.650
6 12.500

Les poids sont approximatifs

MODÈLES DÉPOSÉS

Nota : Ces modèles sont la propriété de MM. E. C. G. et C^{ie}, qui en poursuivent la contrefaçon et le contre-montage.

BALCONS DE CROISÉES

BB*

Dimensions

N°1 17220 x 572
2 1.040 x 572
3 1.220 x 392
4 1.040 x 392
5 1.220 x 482
6 1.040 x 482



Poids

N°1 1530 x 200
2 13.600
3 11.200
4 9.300
5 13.500
6 11.500

BC*

N°1 17320 x 572
2 1.140 x 572
3 1.320 x 392
4 1.140 x 392
5 1.320 x 482
6 1.140 x 482



N°1 173

2 14.800
3 11.700
4 10.300
5 14.500
6 13.200

N°1 17150 x 572
1 030
0 935
2 0 950
0 850
0 750
3 1 030 x 392
0 935
0 950
4 0 950
0 850
0 750
5 1 030 x 482
6 0 950
0 750
0 720
0 855

BD*



N°1 143

14 900
14 900
13 000
2 13 000
12 500
10 500
3 10 700
9 400
9 400
4 8 900
9 000
8 000
5 12 800
6 10 800
0 600
8 400
11 300

Les poids sont approximatifs

MODÈLES DÉPOSÉS


Nota : Ces modèles sont la propriété de MM. E. C. G. et C^{ie}, qui en poursuivent la contrefaçon et le contre-montage.

BALCONS DE CROISEES


Les prix sont en francs par mètre de hauteur



Hauteur	Prix	Hauteur	Prix
1.20	12.00	1.50	15.00
1.50	15.00	1.80	18.00
1.80	18.00	2.10	21.00
2.10	21.00	2.40	24.00



Hauteur	Prix	Hauteur	Prix
1.20	12.00	1.50	15.00
1.50	15.00	1.80	18.00
1.80	18.00	2.10	21.00
2.10	21.00	2.40	24.00



Hauteur	Prix	Hauteur	Prix
1.20	12.00	1.50	15.00
1.50	15.00	1.80	18.00
1.80	18.00	2.10	21.00
2.10	21.00	2.40	24.00


Les prix sont en francs par mètre de hauteur

Les prix sont en francs par mètre de hauteur


Exemple : Un balcon de 2 mètres de hauteur et de 10 mètres de longueur coûte 24 francs.

BALCONS DE CROISEES


Les prix sont en francs par mètre de hauteur



Hauteur	Prix	Hauteur	Prix
1.20	12.00	1.50	15.00
1.50	15.00	1.80	18.00
1.80	18.00	2.10	21.00
2.10	21.00	2.40	24.00



Hauteur	Prix	Hauteur	Prix
1.20	12.00	1.50	15.00
1.50	15.00	1.80	18.00
1.80	18.00	2.10	21.00
2.10	21.00	2.40	24.00




Les prix sont en francs par mètre de hauteur

Les prix sont en francs par mètre de hauteur

Exemple : Un balcon de 2 mètres de hauteur et de 10 mètres de longueur coûte 24 francs.


BALCONS DE CHATEAUX

N. 58



N. 58	1.000	1.500	2.000	2.500	3.000	3.500	4.000	4.500	5.000
N. 58	1.000	1.500	2.000	2.500	3.000	3.500	4.000	4.500	5.000
N. 58	1.000	1.500	2.000	2.500	3.000	3.500	4.000	4.500	5.000


N. 59




N. 59	1.000	1.500	2.000	2.500	3.000	3.500	4.000	4.500	5.000
N. 59	1.000	1.500	2.000	2.500	3.000	3.500	4.000	4.500	5.000
N. 59	1.000	1.500	2.000	2.500	3.000	3.500	4.000	4.500	5.000

BALCONS DE CHATEAUX


N. 60




N. 61



N. 62



N. 63




N. 64



Reproduction interdite sans autorisation de l'éditeur.

BALCONS DE CROISÉES

N° 83



NOTA — Les roses des balcons de la T. S. S. se livrent toujours détachées, portant un fer.

pour leur rivetage. Leur poids, compris dans ceux du tableau ci-dessous, est de 0° 300.

1^{re} Série — (Rosaces venues de fonte).

N° 1 — à 1 rosace	0.470 × 0.530	— 10° 50
1 — 2	0.910 × 0.530	— 17.00
1 — 3	0.980 × 0.530	— 18.00
1 — 4	1.025 × 0.530	— 19.50
1 — 5	1.040 × 0.530	— 19.50
1 — 6	1.115 × 0.530	— 21.50
1 — 7	1.160 × 0.535	— 22.50
1 — 8	1.200 × 0.530	— 22.50
1 — 9	1.250 × 0.535	— 23.00
N° 2 — à 3 rosaces	0.775 × 0.530	— 14.50
2 — 4	1.005 × 0.530	— 21.00
N° 3 — à 3 rosaces	0.960 × 0.315	— 10.00
3 — 3	0.970 × 0.315	— 11.00
3 — 4	1.025 × 0.315	— 11.50
3 — 5	1.150 × 0.315	— 13.50
N° 4 — à 4 rosaces	1.050 × 0.320	— 13.00
N° 5 — à 1 rosace	0.420 × 0.420	— 8.00
5 — 2	0.745 × 0.420	— 12.00
5 — 3	0.910 × 0.425	— 13.50
5 — 4	0.980 × 0.425	— 15.50
5 — 5	1.040 × 0.425	— 16.00
5 — 6	1.105 × 0.420	— 19.00
5 — 7	1.155 × 0.420	— 19.50
5 — 8	1.280 × 0.420	— 25.00
N° 6 — à 2 rosaces	0.570 × 0.420	— 10.50
6 — 3	0.775 × 0.425	— 12.00
6 — 4	1.075 × 0.420	— 18.50

2^e Série — (Rosaces en appliques).

N° 1 — à 1 rosace	0.490 × 0.535	— 13° 00
1 — 2	0.645 × 0.545	— 14.50
1 — 3	0.755 × 0.545	— 18.00
1 — 4	0.905 × 0.545	— 19.50
1 — 5	1.030 × 0.550	— 21.50
1 — 6	1.030 × 0.555	— 22.00
1 — 7	1.070 × 0.545	— 21.50
1 — 8	1.085 × 0.550	— 21.00
1 — 9	1.100 × 0.530	— 23.00
1 — 10	1.280 × 0.545	— 27.00
1 — 11	1.445 × 0.550	— 30.00
1 — 12	1.530 × 0.540	— 32.00
N° 2 — à 2 rosaces	0.540 × 0.545	— 12.50
2 — 3	0.800 × 0.545	— 15.50
2 — 4	1.060 × 0.545	— 21.50
2 — 5	1.340 × 0.550	— 24.00
N° 3 — à 3 rosaces	1.020 × 0.325	— 13.50
3 — 3	1.075 × 0.325	— 13.50
3 — 4	1.165 × 0.320	— 15.00
3 — 5	1.265 × 0.320	— 15.50
N° 4 — à 2 rosaces	0.535 × 0.320	— 7.50
4 — 3	0.795 × 0.320	— 10.00
4 — 4	1.055 × 0.320	— 13.00
4 — 5	1.310 × 0.320	— 16.00
N° 5 — à 2 rosaces	0.805 × 0.435	— 13.50
5 — 3	0.890 × 0.435	— 16.50
5 — 4	1.015 × 0.435	— 18.00
5 — 5	1.070 × 0.435	— 18.00
5 — 6	1.175 × 0.435	— 20.50
5 — 7	1.280 × 0.435	— 22.00
5 — 8	1.550 × 0.435	— 26.00
N° 6 — à 3 rosaces	0.800 × 0.435	— 14.00
6 — 4	1.065 × 0.435	— 18.00

Les poids sont approximatifs


MODELES DÉPOSÉS

Nota : Ces modèles sont la propriété de MM. E. C. G. et C^{ie}, qui en poursuivront la contrefaçon et le contre-moulage.

BALCONS DE CROISÉES


N° 95

N° 1 — 0° 995 × 0° 525	— 17° 00
1 — 1.070 × 0.535	— 17.50
1 — 1.110 × 0.550	— 21.00
1 — 1.585 × 0.540	— 35.50
2 — 0.315 × 0.525	— 7.00
2 — 0.470 × 0.525	— 9.50
2 — 0.555 × 0.530	— 10.50
2 — 0.600 × 0.530	— 11.00
2 — 0.695 × 0.525	— 12.50
2 — 0.805 × 0.530	— 14.00
2 — 0.920 × 0.530	— 14.50
2 — 0.945 × 0.510	— 17.50
2 — 1.005 × 0.615	— 23.50
2 — 1.330 × 0.535	— 30.00
3 — 1.000 × 0.375	— 13.00



N° 3 — 1° 075 × 0° 380	— 13° 50
3 — 1.190 × 0.380	— 17.00
4 — 0.805 × 0.380	— 10.00
4 — 0.920 × 0.380	— 11.00
4 — 0.940 × 0.390	— 13.50
5 — 1.075 × 0.455	— 15.50
5 — 1.100 × 0.465	— 18.50
5 — 1.190 × 0.455	— 20.50
6 — 0.470 × 0.445	— 8.00
6 — 0.695 × 0.450	— 11.00
6 — 0.805 × 0.450	— 12.00
6 — 0.920 × 0.455	— 13.00
6 — 0.935 × 0.465	— 15.50
6 — 0.995 × 0.450	— 14.50

N° 95^{bis}




DIMENSIONS

N° 2 — 1° 110 × 0° 805
4 — 1° 110 × 0.645
6 — 1° 110 × 0.755

POIDS

N° 2 — 43° 00
4 — 32.50
6 — 38.00

N° 96



DIMENSIONS

N° 6 — 1° 50 × 0° 465

POIDS

26° 00

La rosace du Balcon N° 96 est d'applique et se livre toujours détachée.

Les poids sont approximatifs


MODELES DÉPOSÉS

Nota : Ces modèles sont la propriété de MM. E. C. G. et C^{ie}, qui en poursuivront la contrefaçon et le contre-moulage.

BALCONS DE CROISÉES

N° 404


- DIMENSIONS
- N° 1 - 1.160 x 0.610
 - 2 - 1.160 x 0.610
 - 3 - 0.985 x 0.610
 - 4 - 0.770 x 0.610
 - 5 - 0.880 x 0.610
 - 6 - 1.055 x 0.610
 - 7 - 1.070 x 0.610
 - 8 - 1.130 x 0.450
 - 9 - 0.985 x 0.450
 - 10 - 0.990 x 0.455
 - 11 - 1.185 x 0.530
 - 12 - 1.145 x 0.555
 - 13 - 1.300 x 0.610
 - 14 - 0.640 x 0.530
 - 15 - 0.885 x 0.555
 - 16 - 0.995 x 0.530
 - 17 - 1.185 x 0.550



- POIDS
- N° 1 - 23.50
 - 2 - 23.00
 - 3 - 11.00
 - 4 - 16.50
 - 5 - 19.00
 - 6 - 23.00
 - 7 - 19.50
 - 8 - 18.50
 - 9 - 16.00
 - 10 - 15.50
 - 11 - 21.50
 - 12 - 20.50
 - 13 - 32.00
 - 14 - 13.00
 - 15 - 18.00
 - 16 - 18.00
 - 17 - 19.50

N° 405


- DIMENSIONS
- 1.160 x 0.610



- POIDS
- 33.500

N° 406

- DIMENSIONS
- N° 1 -
 - 2 -
 - 3 -
 - 4 - 0.935 x 0.565
 - 5 -
 - 6 - 0.935 x 0.565



- POIDS
- N° 1 -
 - 2 -
 - 3 -
 - 4 - 15.50
 - 5 -
 - 6 - 17.50

Les poids sont approximatifs.


MODELES DÉPOSÉS

Nota : Ces modèles sont la propriété de MM. E. C.-G. et C^{ie}, qui en poursuivront la contrefaçon et le contre-moulage.

BALCONS DE CROISÉES

N° 107


- DIMENSIONS
- N° 1 - 1.160 x 0.620
 - 2 - 0.985 x 0.610
 - 3 - 1.145 x 0.455
 - 4 - 0.990 x 0.455
 - 5 - 1.160 x 0.540
 - 6 - 0.985 x 0.535



- POIDS
- N° 1 - 20.00
 - 2 - 17.00
 - 3 - 15.50
 - 4 - 13.50
 - 5 - 17.50
 - 6 - 15.00

N° 108


- DIMENSIONS
- N° 1 - 1.080 x 0.550
 - 2 - 0.905 x 0.550
 - 3 - 1.070 x 0.390
 - 4 - 0.905 x 0.390
 - 5 - 1.080 x 0.475
 - 6 - 0.095 x 0.470
 - 6 - 0.620 x 0.470
 - 6 - 0.410 x 0.465



- POIDS
- N° 1 - 17.00
 - 2 - 14.00
 - 3 - 12.50
 - 4 - 10.00
 - 5 - 14.50
 - 6 - 12.00
 - 6 - 9.50
 - 6 - 7.00

N° 109


- DIMENSIONS
- N° 1 - 1.045 x 0.475
 - 1 - 0.955 x 0.470
 - 2 - 0.870 x 0.475
 - 3 - 1.045 x 0.305
 - 4 - 0.870 x 0.305
 - 4 - 0.880 x 0.305
 - 5 - 1.045 x 0.395
 - 6 - 0.870 x 0.395



- POIDS
- N° 1 - 12.50
 - 1 - 12.00
 - 2 - 10.00
 - 3 - 8.00
 - 4 - 7.00
 - 4 - 7.00
 - 5 - 10.50
 - 6 - 8.00

N° 110

- DIMENSIONS
- N° 1 - 1.015 x 0.455
 - 2 - 0.860 x 0.455
 - 3 - 1.015 x 0.295
 - 4 - 0.860 x 0.295
 - 4 - 0.935 x 0.295
 - 5 - 1.015 x 0.375
 - 6 - 0.860 x 0.375




- POIDS
- N° 1 - 13.00
 - 2 - 11.50
 - 3 - 9.50
 - 4 - 8.50
 - 4 - 9.00
 - 5 - 11.50
 - 6 - 10.50

Les poids sont approximatifs.

MODELES DÉPOSÉS


Nota : Ces modèles sont la propriété de MM. E. C.-G. et C^{ie}, qui en poursuivront la contrefaçon et le contre-moulage.

BALCONS DE CROISÉES




POIDS

N° 1 - 13.00
 » 2 -
 » 3 -
 » 4 -
 » 5 -
 » 6 -




POIDS

N° 1 - 13.00
 » 2 -
 » 3 -
 » 4 -
 » 5 -
 » 6 -



POIDS

N° 1 - 13.00
 » 2 - 10.50
 » 3 - 8.00
 » 4 - 6.50
 » 5 - 10.50
 » 6 - 12.00
 » 6 - 8.50



POIDS


N° 1 - 17.00
 » 2 - 13.50
 » 3 -
 » 4 -
 » 5 - 13.00
 » 6 -

Les poids sont approximatifs

MODELES DÉPOSÉS

Nota : Ces modèles sont la propriété de MM. E. C. G. et C^o, qui en poursuivront la contrefaçon et le contre-moulage.

BALCONS DE CROISÉES

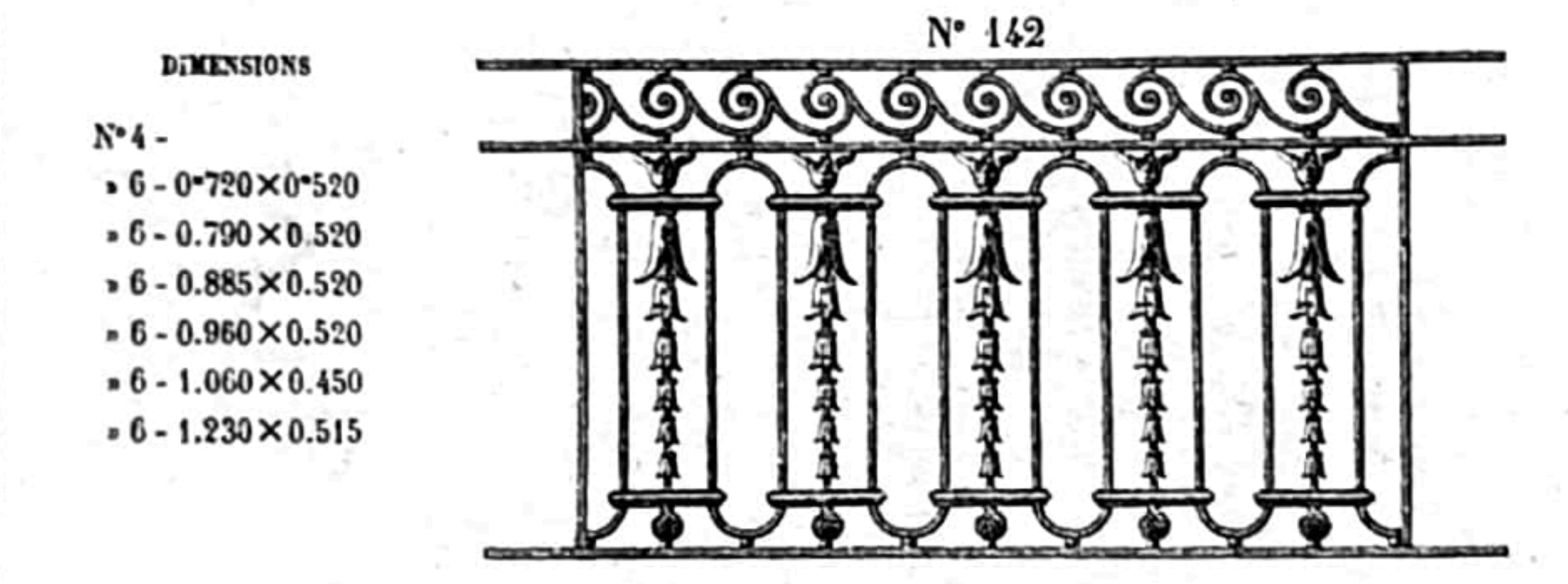


DIMENSIONS

N° 1 - 1.030 x 0.555
 » 1 - 1.300 x 0.560
 » 1 - 1.470 x 0.560
 » 2 - 0.815 x 0.560
 » 2 - 1.095 x 0.560
 » 3 - 1.020 x 0.360
 » 4 -
 » 5 -
 » 6 -

POIDS

N° 1 - à 3 motifs - 16.00
 » 1 - à 4 » - 21.50
 » 1 - à 5 » - 22.00
 » 2 - à 3 » - 13.50
 » 2 - à 4 » - 17.50
 » 3 - à 3 » - 11.00
 » 4 -
 » 5 -
 » 6 -

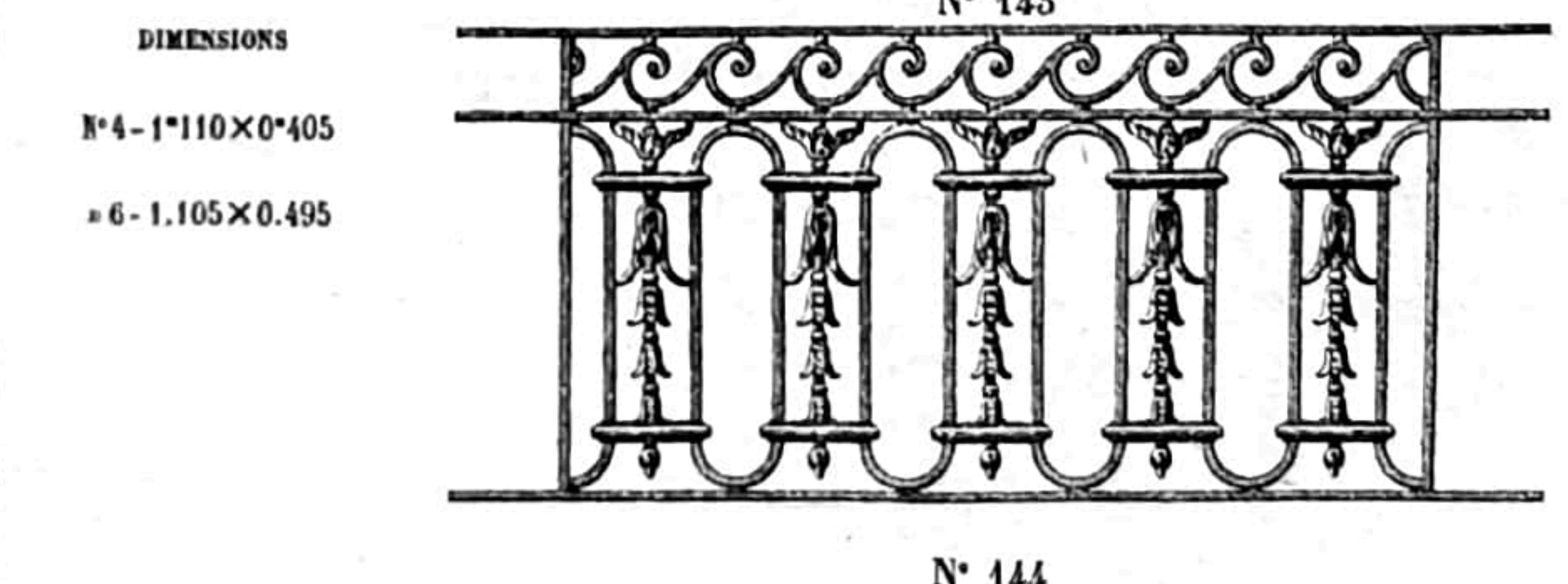


DIMENSIONS

N° 4 -
 » 6 - 0.720 x 0.520
 » 6 - 0.790 x 0.520
 » 6 - 0.885 x 0.520
 » 6 - 0.960 x 0.520
 » 6 - 1.060 x 0.450
 » 6 - 1.230 x 0.515

POIDS

N° 4 -
 » 6 - à 4 motifs - 18.00
 » 6 - à 5 » - 21.00
 » 6 - à 5 » - 22.00
 » 6 - à 6 » - 24.50
 » 6 - à 6 » - 24.50
 » 6 - à 7 » - 30.50




DIMENSIONS

N° 4 - 1.110 x 0.405
 » 6 - 1.105 x 0.495

POIDS

N° 4 - à 6 motifs
 25.50
 N° 6 - à 6 motifs
 30.50



DIMENSIONS

N° 1 - 0.965 x 0.490
 » 2 - 0.780 x 0.490
 » 3 - 0.965 x 0.310
 » 4 - 0.780 x 0.310
 » 5 - 0.965 x 0.400
 » 6 - 0.780 x 0.400

POIDS

N° 1 - 11.500
 » 2 - 10.00
 » 3 - 8.50
 » 4 - 7.00
 » 5 - 9.50
 » 6 - 8.50

Les poids sont approximatifs

MODELES DÉPOSÉS

Nota : Ces modèles sont la propriété de MM. E. C. G. et C^o, qui en poursuivront la contrefaçon et le contre-moulage.

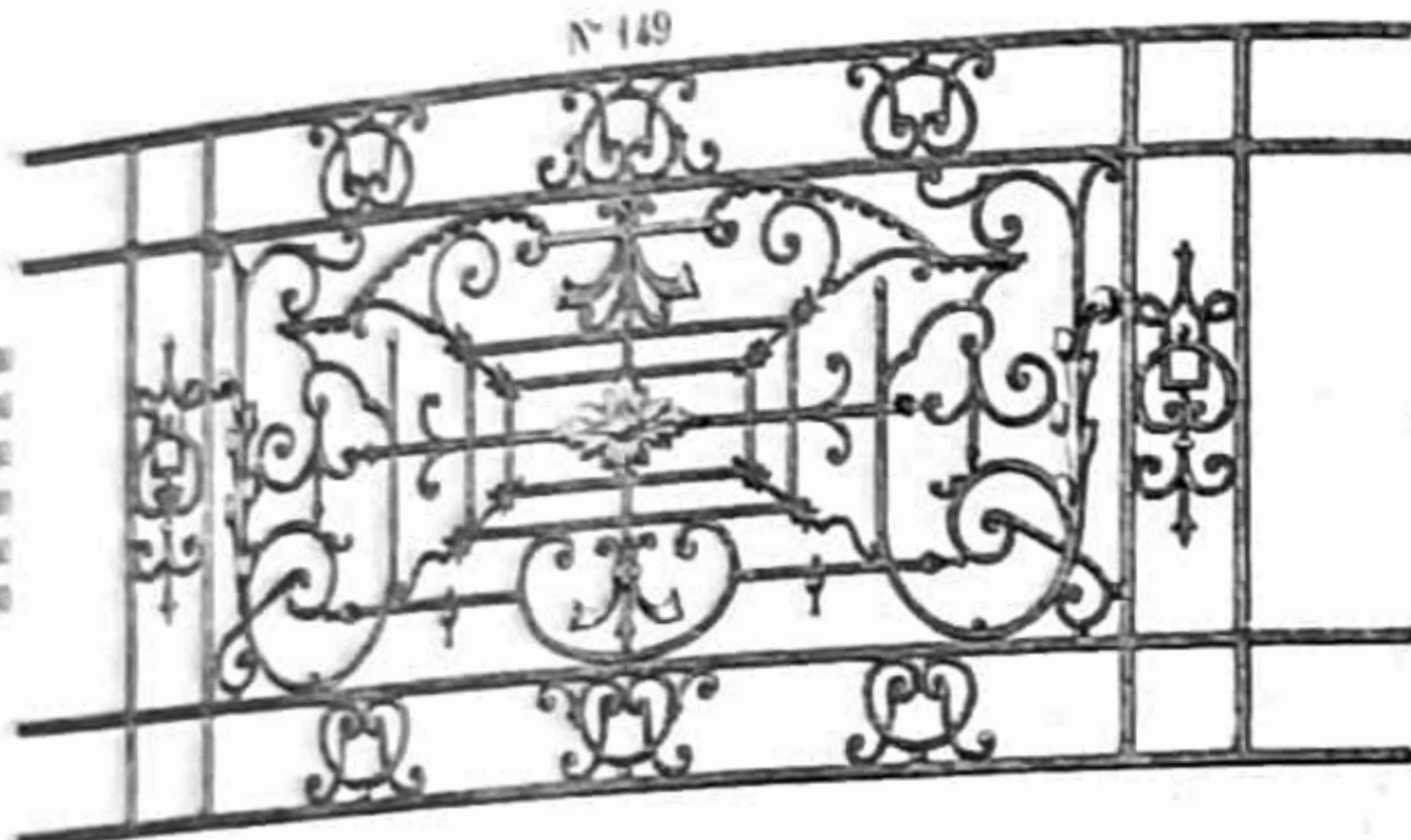
Pl. 99

BALCONS DE CROISÉES

N° 149

DIMENSIONS

- N° 1 - 1.110x0.535
- 2 - 0.950x0.535
- 3 - 1.110x0.385
- 4 - 0.950x0.385
- 5 - 1.090x0.455
- 6 - 0.940x0.455




POIDS

- N° 1 - 23.900
- 2 - 20.000
- 3 - 17.000
- 4 - 14.200
- 5 - 20.300
- 6 - 16.800

N° 150

DIMENSIONS

- N° 1 - 1.125x0.535
- 2 - 0.950x0.535
- 3 - 1.110x0.365
- 4 - 0.955x0.370
- 5 - 1.115x0.455
- 6 - 0.950x0.450




POIDS

- N° 1 - 22.700
- 2 - 18.600
- 3 - 16.000
- 4 - 13.200
- 5 - 19.400
- 6 - 16.200

N° 151

DIMENSIONS

- N° 1 - 0.980x0.465
- 2 - 0.800x0.465
- 3 - 0.980x0.385
- 4 - 0.800x0.385
- 5 - 0.800x0.465
- 6 - 0.800x0.465



POIDS

- N° 1 - 15.000
- 2 - 11.500
- 3 - 12.000
- 4 - 8.500
- 5 - 13.500
- 6 - 10.300

Les poids sont approximatifs


MODELES DÉPOSÉS

Nota : Ces modèles sont la propriété de MM. E. C.-G. et C^{ie}, qui en poursuivront la contrefaçon et le contre-moulage.

BALCONS DE CROISÉES

N° 160

- DIMENSIONS
- N° 1 - 1.110x0.535 - 18.500
 - 2 - 0.950x0.535 - 15.500
 - 3 - 1.110x0.385 - 13.600
 - 4 - 0.950x0.385 - 11.500
 - 5 - 1.090x0.455 - 16.000
 - 6 - 0.940x0.455 - 13.500
 - 1 - 1.010x0.520 - 17.800
 - 2 - 0.865x0.525 - 15.000
 - 3 - 1.010x0.380 -
 - 4 - 0.865x0.380 - 11.500
 - 5 - 1.020x0.440 - 15.700
 - 6 - 0.865x0.450 - 13.400



- N° 1 - 0.805x0.520 - 15.300
- 2 -
- 3 - 0.805x0.372 - 11.000
- 4 -
- 5 - 0.805x0.450 -
- 6 - 0.705x0.450 - 11.600
- 1 - 0.710x0.515 - 15.000
- 2 - 0.575x0.525 - 12.000
- 3 - 0.705x0.370 - 11.000
- 4 -
- 5 - 0.705x0.440 - 12.600
- 6 - 0.540x0.440 - 10.000
- 1 - 1.325x0.525 - 20.700
- 1 - 1.210x0.525 - 20.600

N° 161

DIMENSIONS

- N° 1 - 1.125x0.535
- 2 - 0.950x0.535
- 3 - 1.110x0.365
- 4 - 0.955x0.370
- 5 - 1.115x0.455
- 6 - 0.950x0.450




POIDS

- N° 1 - 15.800
- 2 - 13.700
- 3 - 11.300
- 4 - 9.600
- 5 - 14.000
- 6 - 11.800

N° 162

DIMENSIONS

- N° 1 - 1.145x0.550
- 2 - 0.960x0.550
- 3 - 1.125x0.380
- 4 - 0.960x0.380
- 5 - 1.130x0.465
- 6 - 0.960x0.465
- 2 - 0.490x0.545
- 6 - 0.045x0.460



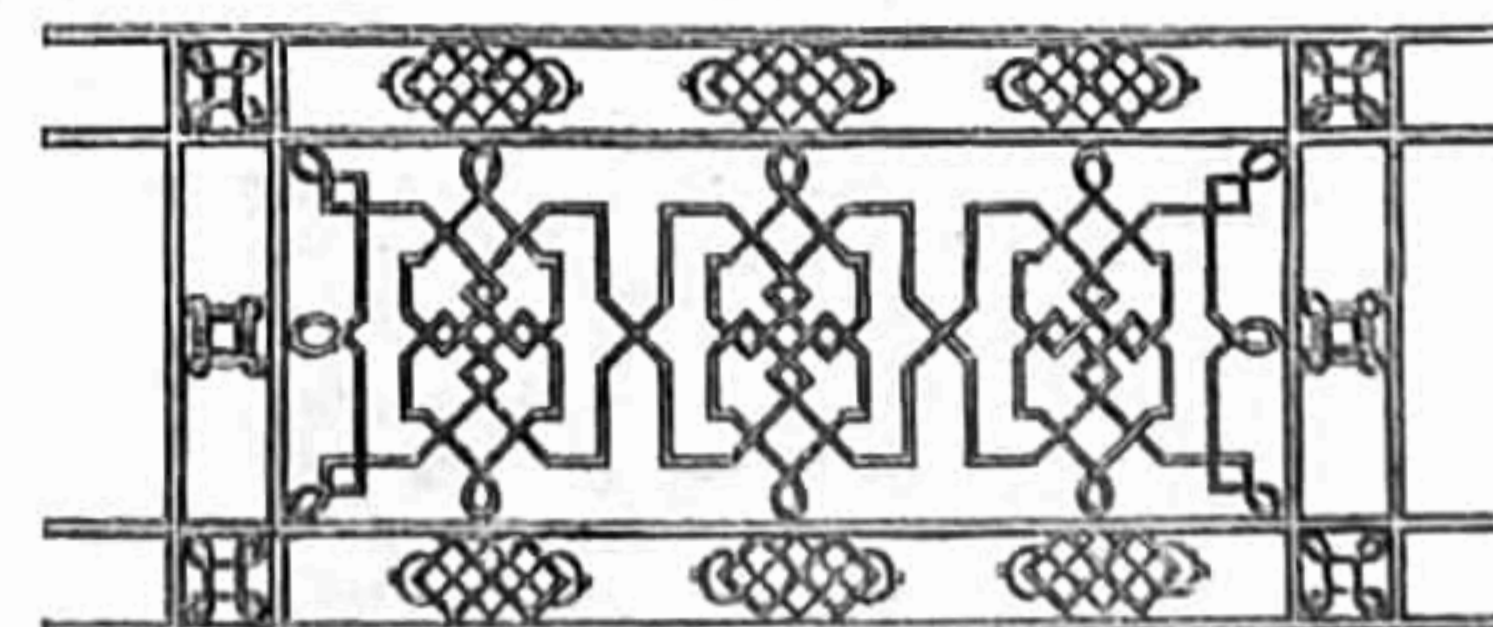
POIDS

- N° 1 - 22.000
- 2 - 18.300
- 3 - 16.700
- 4 - 14.000
- 5 - 19.800
- 6 - 16.900
- 2 - 9.700
- 6 - 12.300

N° 163

DIMENSIONS

- N° 1 - 1.130x0.555
- 2 - 0.950x0.550
- 3 - 1.100x0.380
- 1 - 0.940x0.385
- 5 - 1.115x0.465
- 6 - 0.945x0.465



POIDS

- N° 1 - 12.600
- 2 - 10.200
- 3 - 7.900
- 4 - 6.600
- 5 - 9.800
- 6 - 8.900

Les poids sont approximatifs


MODELES DÉPOSÉS

Nota : Ces modèles sont la propriété de MM. E. C.-G. et C^{ie}, qui en poursuivront la contrefaçon et le contre-moulage.

Pl. 101

BALCONS DE CROISÉES

N° 176



POIDS

- N° 1 - 23.600
- » 2 - 20.600
- » 3 - 16.000
- » 4 - 14.200
- » 5 - 20.000
- » 6 - 17.800


N° 177



POIDS

- N° 1 - 25.300
- » 2 - 22.500
- » 3 - 18.600
- » 4 - 17.000
- » 5 - 22.000
- » 6 - 19.600
- » 1 - 37.800
- » 2 - 31.600
- » 3 - 16.000
- » 4 - 12.300
- » 5 - 20.500


N° 178



POIDS

- N° 1 - 32.000
- » 6 - 25.000
- » 1 - 26.900
- » 6 - 21.500
- » 6 - 24.200
- » 6 - 13.300

N° 179



POIDS

- N° 1 - 24.000
- » 2 - 20.000
- » 3 - 17.000
- » 4 - 15.000
- » 5 - 20.500
- » 6 - 18.300


Les poids sont approximatifs

MODELES DÉPOSÉS

Nota : Ces modèles sont la propriété de MM. E. C.-G. et C^{ie}, qui en poursuivent la contrefaçon et le contre-moulage.

BALCONS DE CROISÉES

N° 198



DIMENSIONS


- N° 1 - 1.410 x 0.615
- » 2 - 1.230 x 0.615
- » 3 - 1.410 x 0.465
- » 4 - 1.230 x 0.465
- » 5 - 1.410 x 0.540
- » 6 - 1.230 x 0.540

POIDS

- N° 1 - 33.600
- » 2 - 30.000
- » 3 - 26.200
- » 4 - 23.400
- » 5 - 29.700
- » 6 - 26.300

N° 199

(Rosaces venues de fonte)



- N° 1 - à 4 rosaces 1.300 x 0.620 - 24.000
- » 2 - " " 1.100 x 0.620 - 22.000
- » 3 - " " 1.300 x 0.420 - 17.000
- » 4 - " " 1.100 x 0.420 - 14.700
- » 5 - " " 1.300 x 0.520 - 21.500
- » 6 - " " 1.100 x 0.520 - 19.800

- N° 1 - à 3 rosaces 0.900 x 0.620 - 17.500
- » 2 - " " 0.700 x 0.620 - 14.700
- » 3 - " " 0.900 x 0.420 - 11.700
- » 4 - " " 0.700 x 0.420 - 9.000
- » 5 - " " 0.900 x 0.520 - 14.700
- » 6 - " " 0.700 x 0.520 - 12.000

- N° 1 - à 4 rosaces 1.200 x 0.620 - 23.500
- » 2 - " " 1.000 x 0.620 - 20.800
- » 3 - " " 1.200 x 0.420 - 15.700
- » 4 - " " 1.000 x 0.420 - 13.300
- » 5 - " " 1.200 x 0.520 - 20.000
- » 6 - " " 1.000 x 0.520 - 16.800

- N° 1 - à 2 rosaces 0.800 x 0.620 - 15.700
- » 2 - " " 0.600 x 0.620 - 12.200
- » 3 - " " 0.800 x 0.420 - 10.500
- » 4 - " " 0.600 x 0.420 - 7.800
- » 5 - " " 0.800 x 0.520 - 13.600
- » 6 - " " 0.600 x 0.520 - 10.300

Les poids sont approximatifs


MODELES DÉPOSÉS

Nota : Ces modèles sont la propriété de MM. E. C.-G. et C^{ie}, qui en poursuivent la contrefaçon et le contre-moulage.

Pl. 113

BALCONS DE CROISÉES

N° 200




POIDS

- N° 1 -
- » 2 -
- » 3 -
- » 4 -
- » 5 -
- » 6 -

- N° 1 - 1.150x0.450
- » 2 - 1.100x0.450
- » 3 - 1.050x0.450
- » 4 - 1.000x0.450
- » 5 - 0.950x0.450
- » 6 - 0.900x0.450

N° 201




POIDS

- N° 1 - 18.900
- » 2 - 16.300
- » 3 - 13.700
- » 4 - 11.900
- » 5 - 16.000
- » 6 - 13.800

- N° 1 - 1.150x0.450
- » 2 - 1.100x0.450
- » 3 - 1.050x0.450
- » 4 - 1.000x0.450
- » 5 - 0.950x0.450
- » 6 - 0.900x0.450

N° 202




POIDS

- N° 1 - 19.600
- » 2 - 17.500
- » 3 - 14.400
- » 4 -
- » 5 - 17.400
- » 6 -

- N° 1 - 1.150x0.450
- » 2 - 1.100x0.450
- » 3 - 1.050x0.450
- » 4 - 1.000x0.450
- » 5 - 0.950x0.450
- » 6 - 0.900x0.450

N° 203



POIDS

- N° 1 - 23.300
- » 2 - 20.500
- » 3 - 17.300
- » 4 - 15.300
- » 5 - 19.300
- » 6 - 17.800

- N° 1 - 1.150x0.450
- » 2 - 1.100x0.450
- » 3 - 1.050x0.450
- » 4 - 1.000x0.450
- » 5 - 0.950x0.450
- » 6 - 0.900x0.450


Les poids sont approximatifs

MODÈLES DÉPOSÉS

Nota : Ces modèles sont la propriété de MM. E. C.-G. et C^{ie}, qui en poursuivront la contrefaçon et le contre-moulage.

BALCONS DE CROISÉES

N° 204




DIMENSIONS

- N° 1 - 0.600x0.530
- » 2 - 0.450x0.530
- » 3 - 0.600x0.380
- » 4 - 0.450x0.380
- » 5 - 0.600x0.450
- » 6 - 0.450x0.450

POIDS

- N° 1 - 11.000
- » 2 - 8.500
- » 3 - 8.000
- » 4 - 6.000
- » 5 - 9.000
- » 6 - 7.500

N° 205




DIMENSIONS

- N° 1 - 0.900x0.530
- » 2 - 0.750x0.530
- » 3 - 0.900x0.380
- » 4 - 0.750x0.380
- » 5 - 0.900x0.450
- » 6 - 0.750x0.450

POIDS

- N° 1 - 15.300
- » 2 - 13.600
- » 3 - 12.500
- » 4 - 10.500
- » 5 - 14.000
- » 6 - 12.000

N° 206




DIMENSIONS

- N° 1 - 1.300x0.530
- » 3 - 1.300x0.380
- » 5 - 1.300x0.450

POIDS

- N° 1 - 24.700
- » 3 - 18.400
- » 5 - 21.100

N° 207



DIMENSIONS

- N° 1 - 1.350x0.530
- » 3 - 1.350x0.380
- » 5 - 1.350x0.450

POIDS

- N° 1 - 25.400
- » 3 - 19.000
- » 5 - 22.100


Les poids sont approximatifs

MODÈLES DÉPOSÉS

Nota : Ces modèles sont la propriété de MM. E. C.-G. et C^{ie}, qui en poursuivront la contrefaçon et le contre-moulage.

BALCONS DE CROISÉES


N° 208



POIDS

N° 1 - 28*900
» 3 - 21.500
» 5


N° 209



POIDS

N° 1 - 29*900
» 2 - 27.500
» 3 - 22.300
» 4 - 20.000
» 5 - 25.700
» 6 - 23.600


N° 210



POIDS

N° 1 - 30*000
» 2 - 27.000
» 3 - 22.000
» 4 - 20.000
» 5 - 26.000
» 6 - 24.000

N° 211



POIDS

N° 1 - 30*5
» 2 - 28.0
» 3 - 22.8
» 4 - 20.6
» 5 - 27.0
» 6 - 24.7


Les poids sont approximatifs

MODELES DÉPOSÉS

Nota : Ces modèles sont la propriété de M. R. C.-O. et C^{ie}, qui en poursuivront la contrefaçon et le contre-moulage.

BALCONS DE CROISÉES

N° 212




POIDS

N° 1 - 33*600
» 3 -
» 5 -

DIMENSIONS

N° 1 - 1*800 x 0*530
» 3 - 1*800 x 0*380
» 5 - 1*800 x 0*450

N° 213




POIDS

N° 1 - 34*600
» 3 -
» 5 -

DIMENSIONS

N° 1 - 1*900 x 0*530
» 3 - 1*900 x 0*380
» 5 - 1*900 x 0*450

N° 214



POIDS

N° 1 -
» 2 - 35*700
» 3 -
» 4 - 20.700
» 5 -
» 6 - 31.300

DIMENSIONS

N° 1 - 2*150 x 0*530
» 2 - 2*000 x 0*530
» 3 - 2*150 x 0*380
» 4 - 2*000 x 0*380
» 5 - 2*150 x 0*450
» 6 - 2*000 x 0*450


Les poids sont approximatifs

MODELES DÉPOSÉS

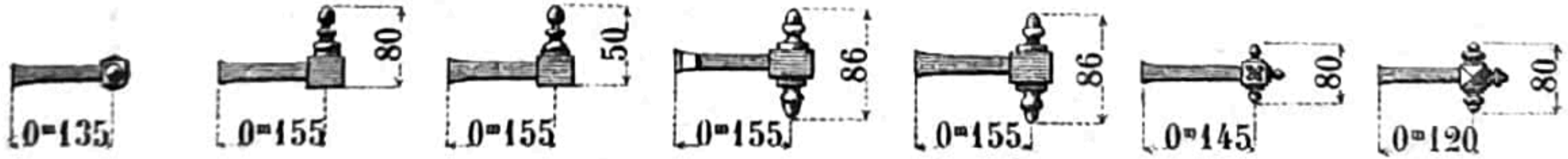
Nota : Ces modèles sont la propriété de M. R. C.-O. et C^{ie}, qui en poursuivront la contrefaçon et le contre-moulage.

SCELLEMENTS DE BALCONS

Mode d'emploi des scellements des balcons



N° 0 0^m750 N° 1 0^m800 N° 1^{bis} 0^m800 N° 2 0^m900 N° 3 0^m850 N° 4 0^m550 N° 5 0^m500



N° 6 0^m800 N° 7 0^m850 N° 8 1^m000 N° 9 0^m750 N° 10 0^m830 N° 11 0^m830 N° 12 1^m060



N° 13 0^m800 N° 14 0^m550 N° 15 0^m750 N° 16 0^m580 N° 17 0^m860



NOTA : Les scellements N° 2, 12, 13, 14, 17, ont en plan un scellement comme ci-contre

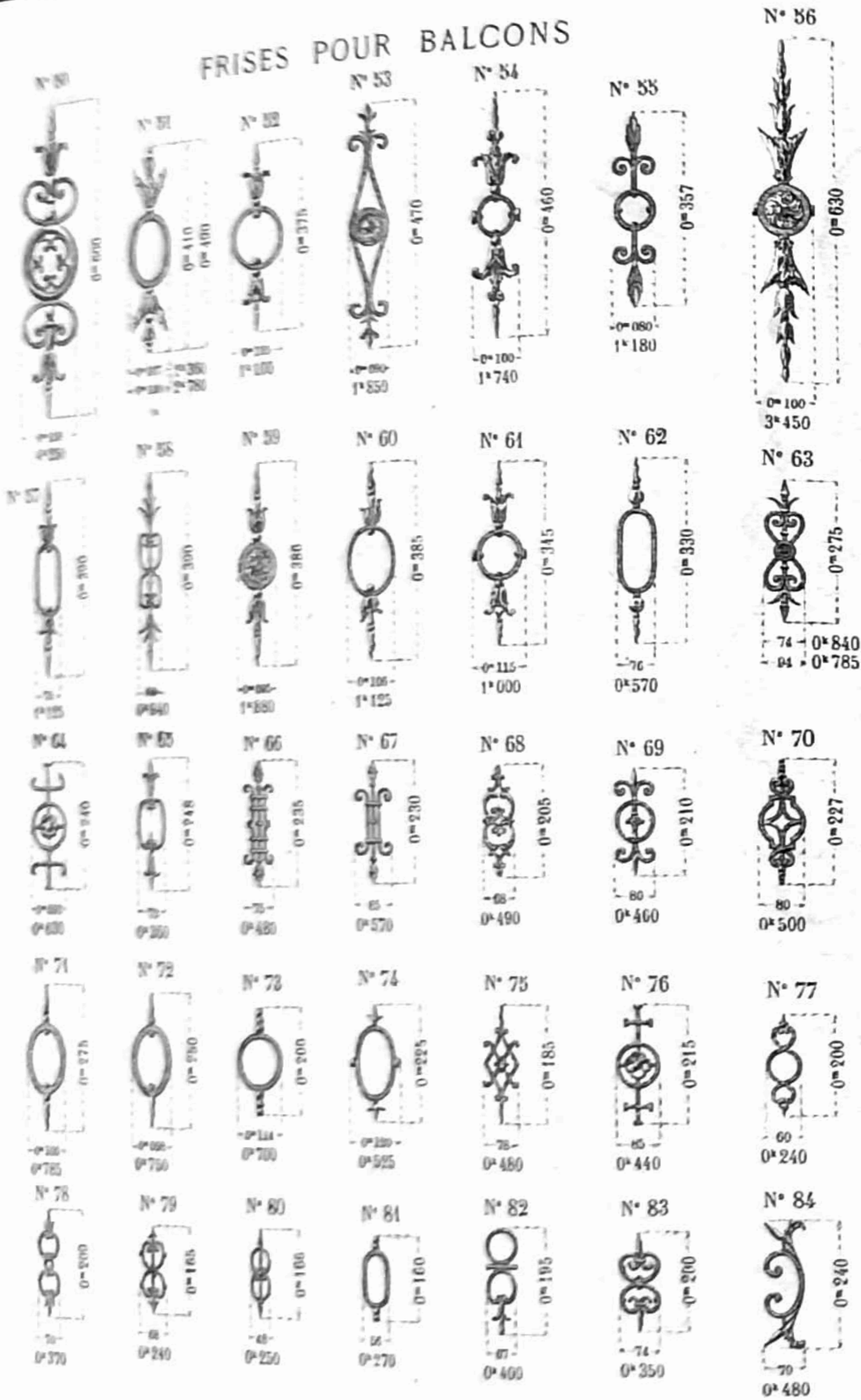


Les poids sont approximatifs

MODELES DÉPOSÉS

Nota : Ces modèles sont la propriété de MM. E. C.-G. et C^{ie}, qui en poursuivront la contrefaçon et le contre-moulage.

FRISES POUR BALCONS



Les poids sont approximatifs

MODELES DÉPOSÉS

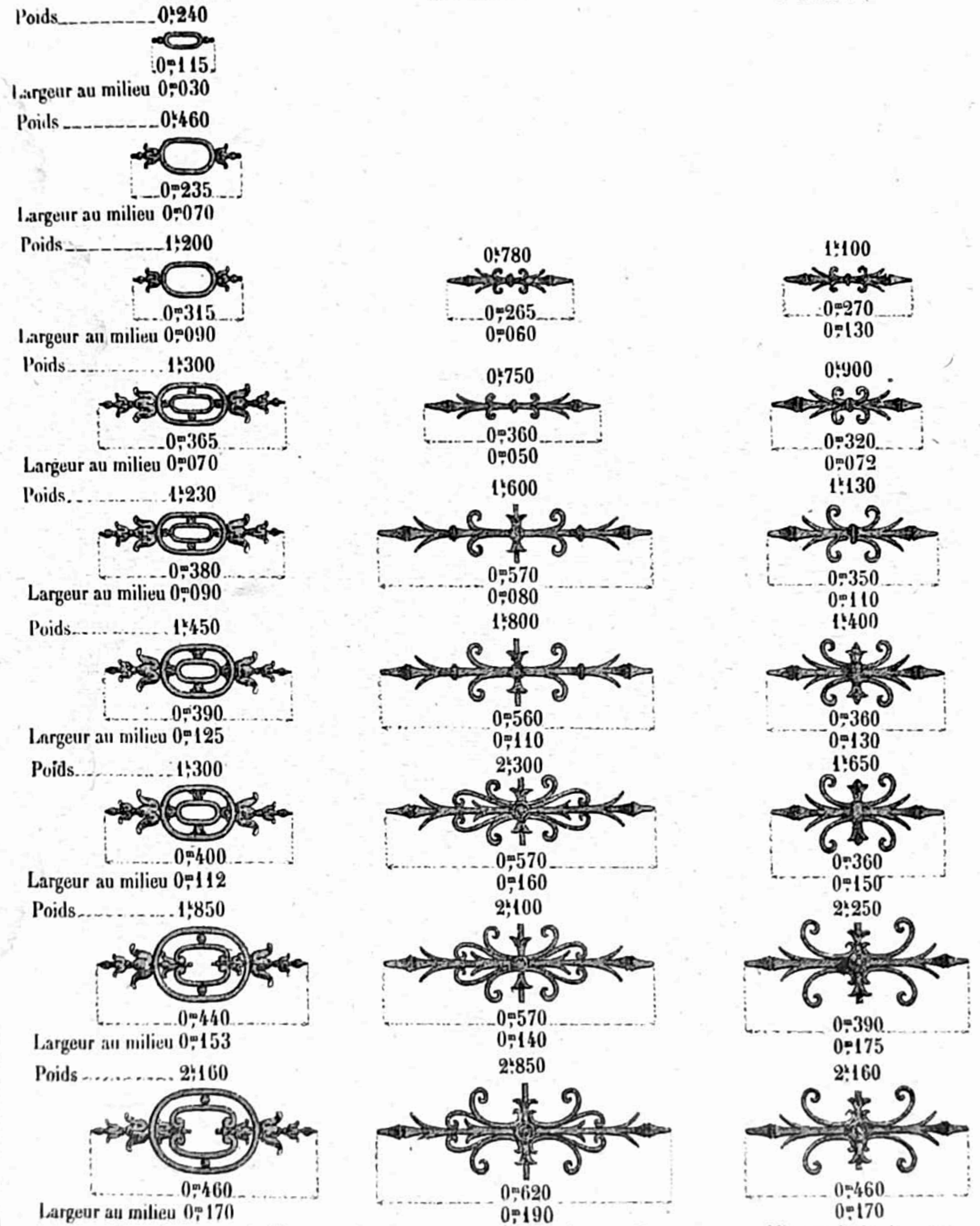
Nota : Ces modèles sont la propriété de MM. E. C. - G. et C^{ie}, qui en poursuivent la contrefaçon et le contre-moulage.

ENTRE-DEUX GRADUÉS POUR BALCONS

SÉRIE 4

SÉRIE 5

SÉRIE 6



Lors de commande bien spécifier entre-deux de balcons N° ou Série pour établir une distinction avec les entre-deux de grilles.

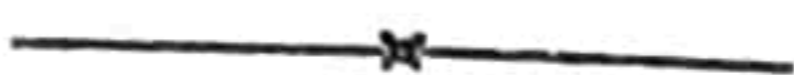
Les poids sont approximatifs

MODELES DEPOSES

Nota : Ces modèles sont la propriété de MM. E. C. - G. et C^{ie}, qui en poursuivent la contrefaçon et le contre-moulage.

OBSERVATIONS GÉNÉRALES

sur les BALCONS DE SAILLIE



Les Balcons de saillie se livrent selon nos modèles :

1° **Sans cadre**, suivant les dispositions indiquées Pl. 21, c'est-à-dire en N^{os} 1 à 6, comme les balcons de croisées ;

2° **En motifs détachés**, pour être montés comme des balustrades ;

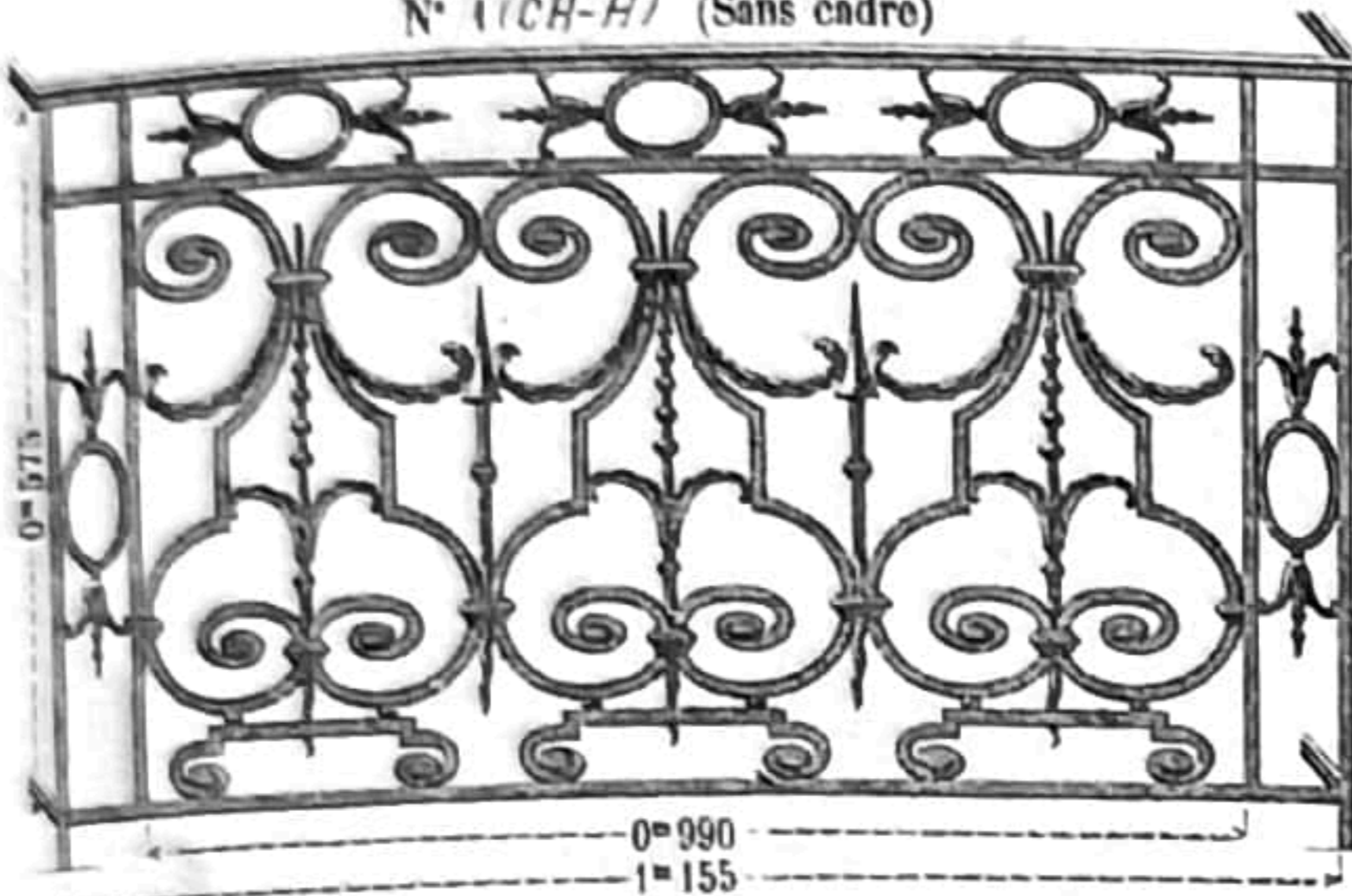
3° **En tableau**, c'est-à-dire avec un cadre en fonte, tels qu'ils sont représentés sur nos planches.




Rappeler autant que possible, pour éviter toute erreur, la désignation même des articles adoptée sur nos albums, ainsi que le numéro de la planche.

BALCONS DE SAILLIE

N° 1 (CH-H) (Sans cadre)



N° 1^A (en motifs détachés)



Entre-deux

N° 1 - 1^m 155 × 0^m 575 - 23^m 00
 " 2 - 0.990 × 0.575 - 20.00

Hauteur 570

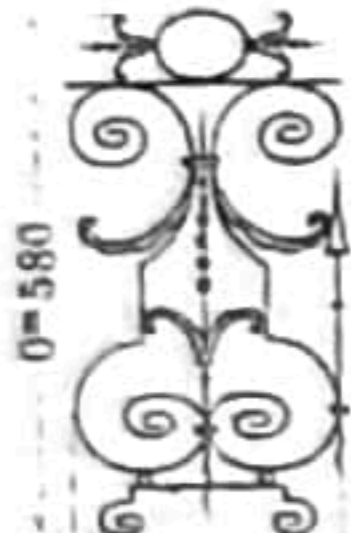
Hauteur 485

0 ^m 263 - 6 ^m 00	sans fleche	0 ^m 143
0 ^m 270 - 6 ^m 40	avec "	3 ^m 50
0 ^m 547 - 11 ^m 80	sans "	
0 ^m 553 - 12 ^m 30	avec "	Entre-deux
0 ^m 263 - 5 ^m 00	sans "	
0 ^m 270 - 5 ^m 50	avec "	
0 ^m 547 - 10 ^m 00	sans "	
0 ^m 553 - 10 ^m 50	avec "	


N° 1^B (en motifs détachés)



0^m 085 - 0^m 50
 0^m 080 - 0^m 50



0^m 580




0^m 490

N° 1^C (en motifs détachés)



0^m 420



0^m 070 - 0^m 45
 0^m 060 - 0^m 42
 0^m 050 - 0^m 40
 0^m 040 - 0^m 40


Hauteur 580 sans fleche - 0^m 321 - 6^m 40
 avec " - 0^m 328 - 6^m 90
 Hauteur 490 sans " - 0^m 321 - 5^m 50
 avec " - 0^m 328 - 6^m 00

0^m 652 - 13^m 10
 0^m 664 - 13^m 50
 0^m 652 - 11^m 00
 0^m 664 - 11^m 40

0^m 160 - 3^m 70 Sans fleche - 0^m 321 - 4^m 50
 Avec " - 0^m 330 - 5^m 00

0^m 660 - 10^m 50

N° 2 (BJ-H) (Sans cadre)



N° 1 1^m 735 × 0^m 775
 N° 2 1^m 545 × 0^m 775
 N° 3 1^m 735 × 0^m 580
 N° 4 1^m 545 × 0^m 580
 N° 5 1^m 735 × 0^m 680
 N° 6 1^m 545 × 0^m 680


N° 1 45^m 00
 N° 2 40^m 00
 N° 3 34^m 50
 N° 4 29^m 50
 N° 5 40^m 00
 N° 6 34^m 50

1/2 droite et gauche

N° 2^A (en motifs détachés)



0^m 198 - 4^m 00



0^m 581 - 7^m 00 0^m 707 - 14^m 00 1^m 125 - 22^m 00

Rallonge



0^m 95 - 2^m 00


Les poids sont approximatifs

MODELES DÉPOSÉS

Nota : Ces modèles sont la propriété de MM. E. C.-G. et C^{ie}, qui en poursuivront la contrefaçon et le contre-moulage.

BALCONS DE SAILLIE

Sans cadre N° 3



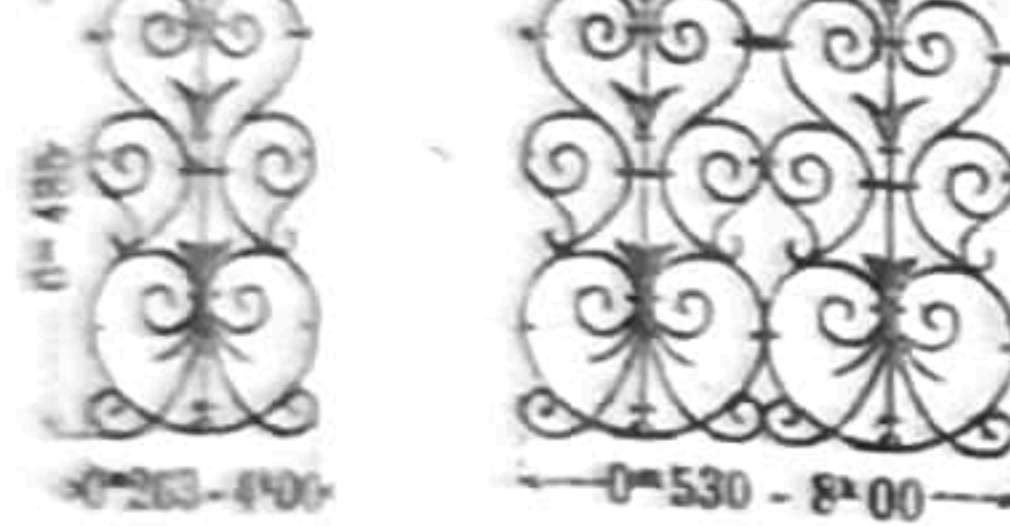
- N° 1 -
- N° 2 -
- N° 3 - 4-4 motifs - 20.00
- N° 4 - 4-5 - 20.50
- N° 5 - 4-4 - 22.50
- N° 6 -

- N° 1 -
- N° 2 -
- N° 3 -
- N° 4 -
- N° 5 -
- N° 6 -


N° 3^a (avec cadre fonte)



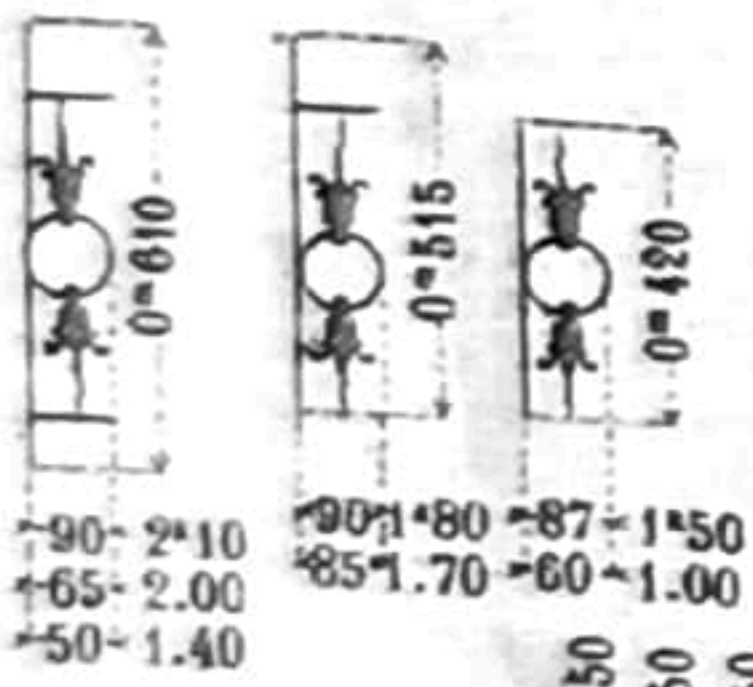
N° 3^a (En motifs détachés)



Sans cadre N° 4 (BR-E)



RALONGES DES BALCONS
N° 4A-B-C-D-E



- 90° 2.10
- 65° 2.00
- 50° 1.40
- 90° 1.80 - 87° 1.50
- 85° 1.70 - 60° 1.00

N° 4^a (sans cadre)

N° 4^b et 4^c (sans cadre)



- N° 4^a - 1.300 x 1.200
- N° 4^b - 1.300 x 1.100
- N° 4^c - 1.300 x 1.000
- N° 4^d - 1.300 x 0.900
- N° 4^e - 1.300 x 0.800
- N° 4^f - 1.300 x 0.700
- N° 4^g - 1.300 x 0.600
- N° 4^h - 1.300 x 0.500
- N° 4ⁱ - 1.300 x 0.400
- N° 4^j - 1.300 x 0.300
- N° 4^k - 1.300 x 0.200
- N° 4^l - 1.300 x 0.100

- N° 4^a - 2.000-0.610-10.50
- N° 4^b - 2.000-0.610-10.50
- N° 4^c - 4.1.270-0.420-17.00
- N° 4^d - 4.1.270-0.420-17.00
- N° 4^e - 6.1.270-0.515-20.00
- N° 4^f - 6.0.955-0.515-14.50

RACCORDES



Les poids sont approximatifs

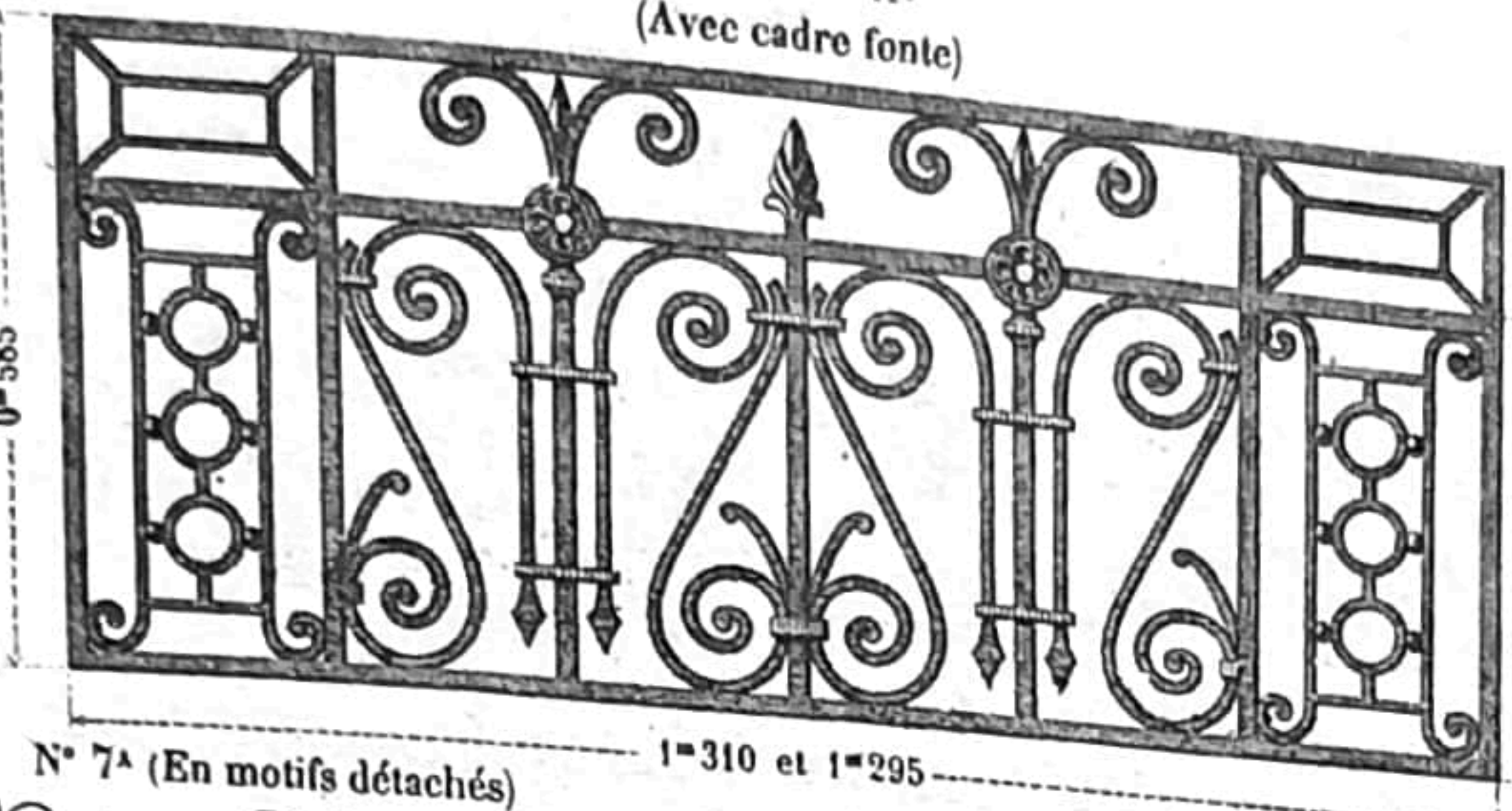
MODELES DÉPOSÉS

Nota : Ces modèles sont la propriété de MM. E. C. G. et C^{ie}, qui en poursuivront la contrefaçon et le contre-moulage.

BALCONS DE SAILLIE

N° 7 (DU¹ H)


(Avec cadre fonte)



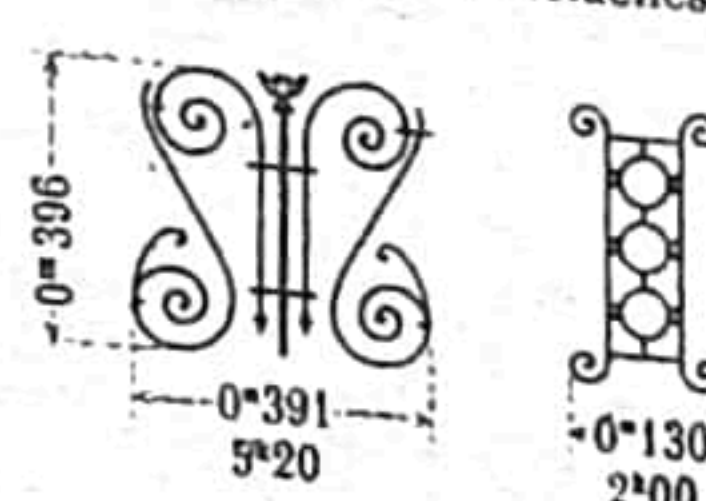
1.310 x 0.585
35.00

1.295 x 0.440
27.50


N° 7^a (En motifs détachés)



N° 7^b (En motifs détachés)

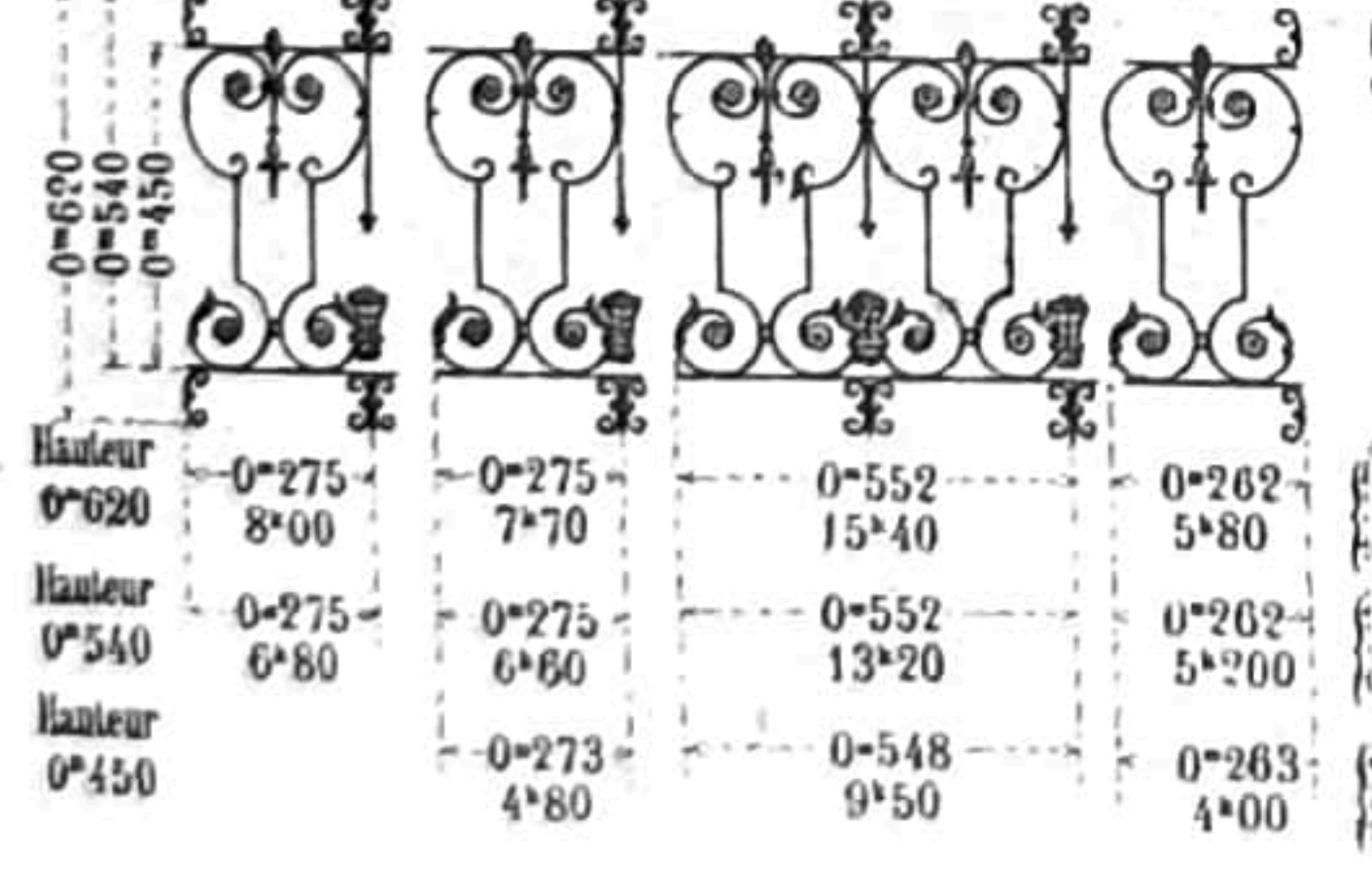


N° 8 (DV-H)
(En motifs détachés)

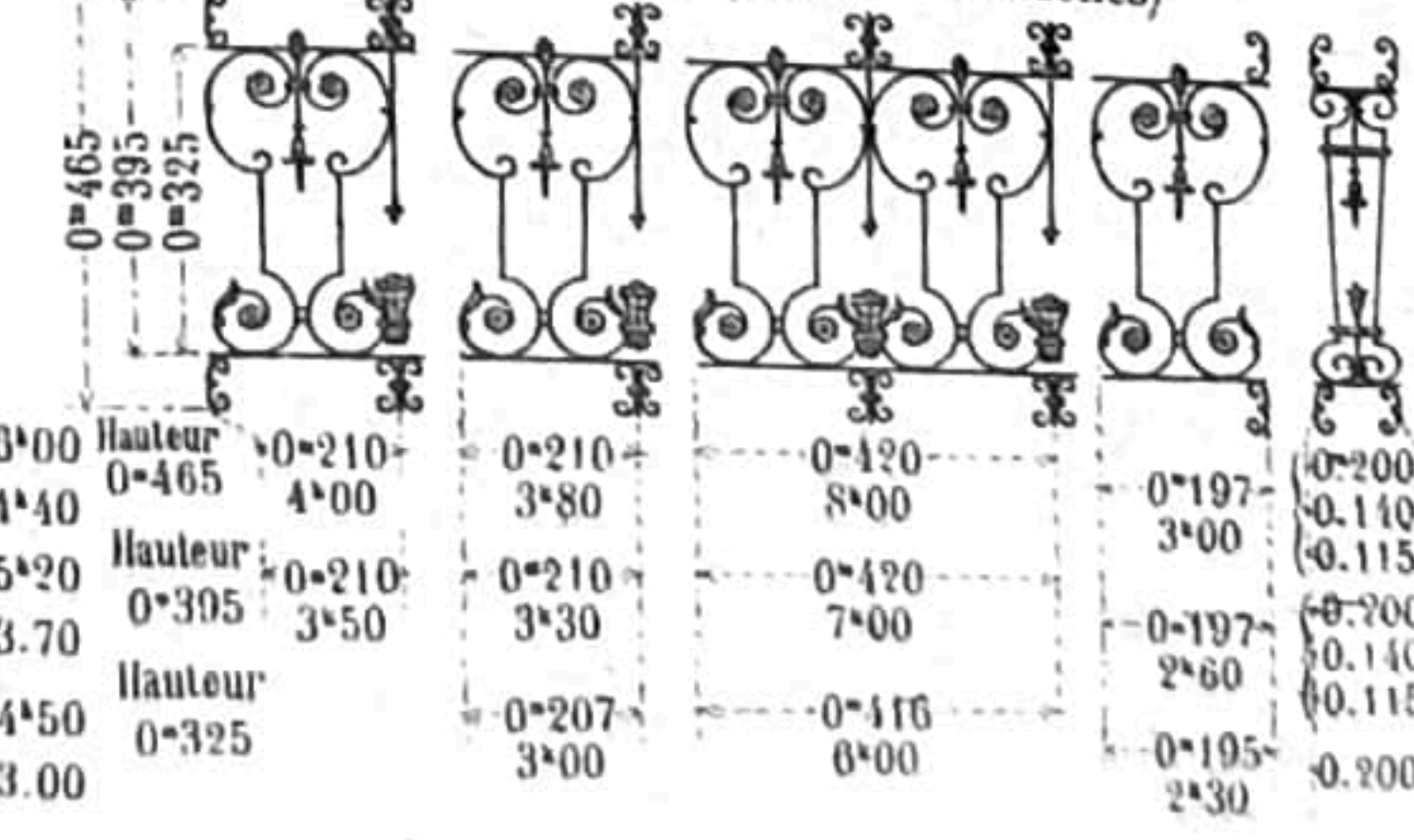


- | | | | | | | | | |
|---------|-------|--------------|--------------|-------|-------|--------------|--------------|---------------|
| Hauteur | 0.565 | 0.262 - 6.70 | 0.262 - 6.40 | 0.520 | 13.00 | 0.250 - 5.00 | 0.200 - 5.60 | Hauteur 0.565 |
| | 0.490 | 0.261 - 5.70 | 0.261 - 5.50 | 0.527 | 11.10 | 0.250 - 4.40 | 0.150 - 4.20 | 0.490 |
| | | | | | | | 0.117 - 4.00 | |
| | | | | | | | 0.200 - 5.00 | |
| | | | | | | | 0.150 - 3.60 | |
| | | | | | | | 0.117 - 3.40 | |

N° 8^a (En motifs détachés)



N° 8^b (En motifs détachés)






- | | | | | | | | | | | | |
|---------|-------|-------|-------|-------|-------|-------|-------|-------|-------|-------|------|
| Hauteur | 0.620 | 0.275 | 0.552 | 0.262 | 0.200 | 0.465 | 0.210 | 0.420 | 0.197 | 0.200 | 2.80 |
| | 0.540 | 0.275 | 0.552 | 0.262 | 0.150 | 0.400 | 0.210 | 0.420 | 0.197 | 0.140 | 2.50 |
| | 0.450 | 0.275 | 0.552 | 0.262 | 0.150 | 0.350 | 0.210 | 0.420 | 0.197 | 0.115 | 2.40 |
| | 0.370 | 0.275 | 0.552 | 0.262 | 0.150 | 0.300 | 0.210 | 0.420 | 0.197 | 0.115 | 2.30 |
| | 0.290 | 0.275 | 0.552 | 0.262 | 0.150 | 0.250 | 0.210 | 0.420 | 0.197 | 0.115 | 2.20 |
| | 0.210 | 0.275 | 0.552 | 0.262 | 0.150 | 0.200 | 0.210 | 0.420 | 0.197 | 0.115 | 2.10 |
| | 0.130 | 0.275 | 0.552 | 0.262 | 0.150 | 0.150 | 0.210 | 0.420 | 0.197 | 0.115 | 2.00 |
| | 0.050 | 0.275 | 0.552 | 0.262 | 0.150 | 0.100 | 0.210 | 0.420 | 0.197 | 0.115 | 1.90 |

Les poids sont approximatifs

MODELES DÉPOSÉS

Nota : Ces modèles sont la propriété de MM. E. C. G. et C^{ie}, qui en poursuivront la contrefaçon et le contre-moulage.

BALCONS DE SAILLIE



Les balcons n° 10 et 11 se livrent à simple face. Ils se livrent indifféremment, avec ou sans dessus, avec ou sans dessous.

N° 1	1.800 x 0.625 - 51.5
2	1.500 x 0.625 - 46.5
3	1.200 x 0.625 - 40.0
4	1.000 x 0.625 - 35.0
5	1.000 x 0.545 - 45.5
6	1.500 x 0.545 - 41.5

Les pilastres et raccords se livrent indifféremment avec l'un ou l'autre des balcons 10 et 11. Les appliques des balcons n° 9, 10 et 11 se livrent toujours détachées.


Les poids sont approximatifs

MODELES DÉPOSÉS

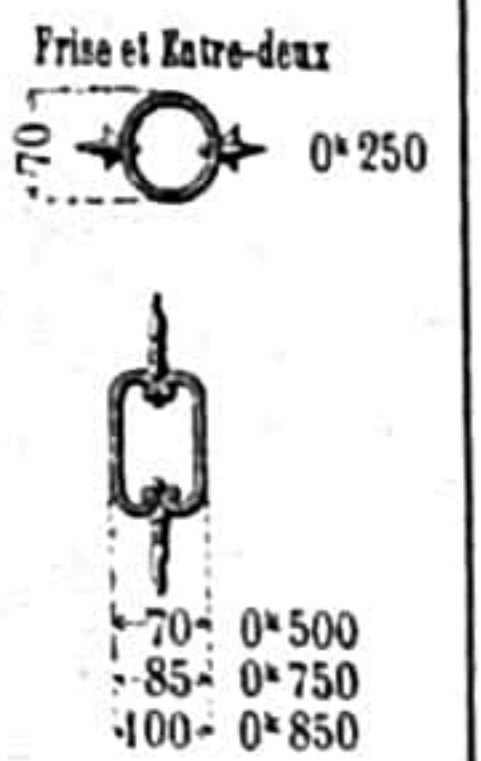
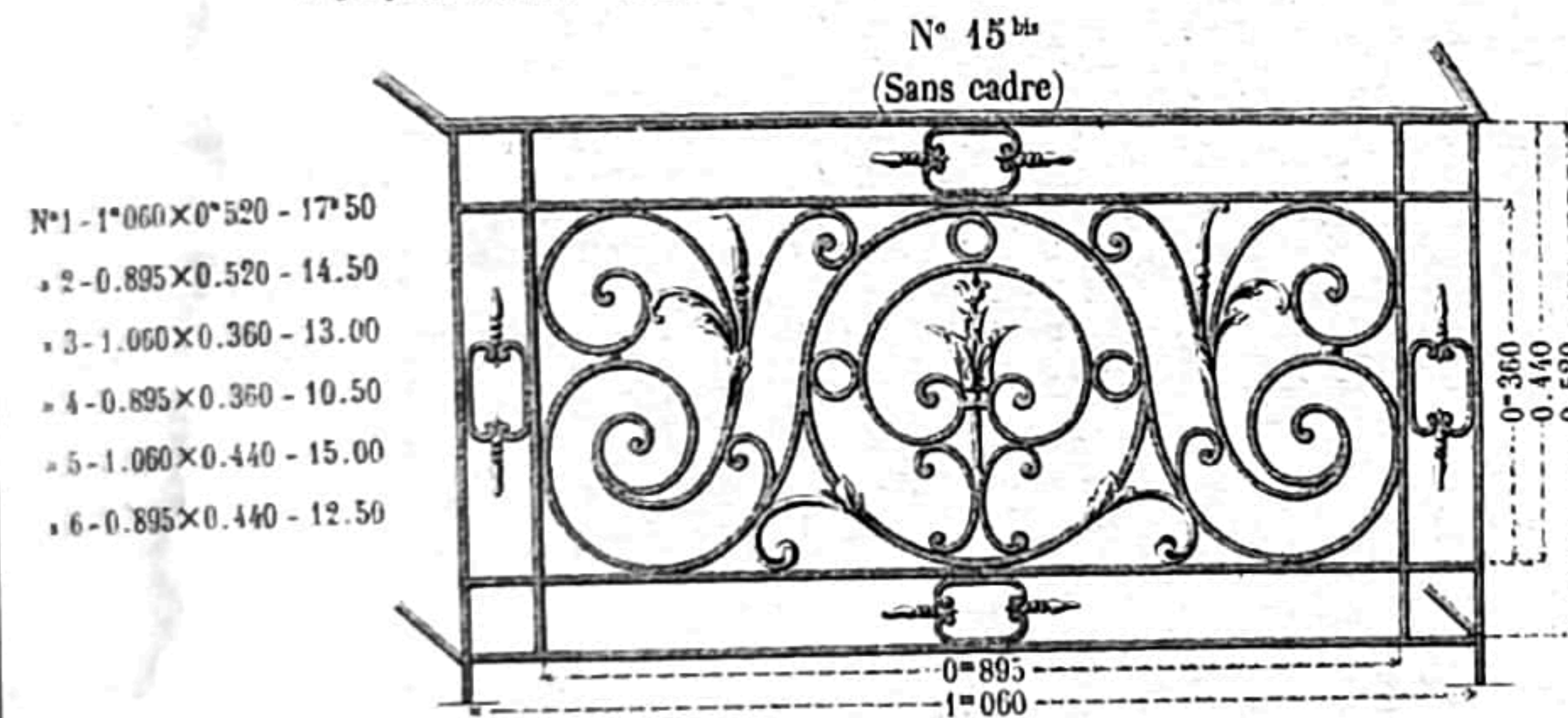
Nota : Ces modèles sont la propriété de M. E. C.-G. et C^{ie}, qui en poursuivront la contrefaçon et le contre-moulage.

BALCONS DE SAILLIE

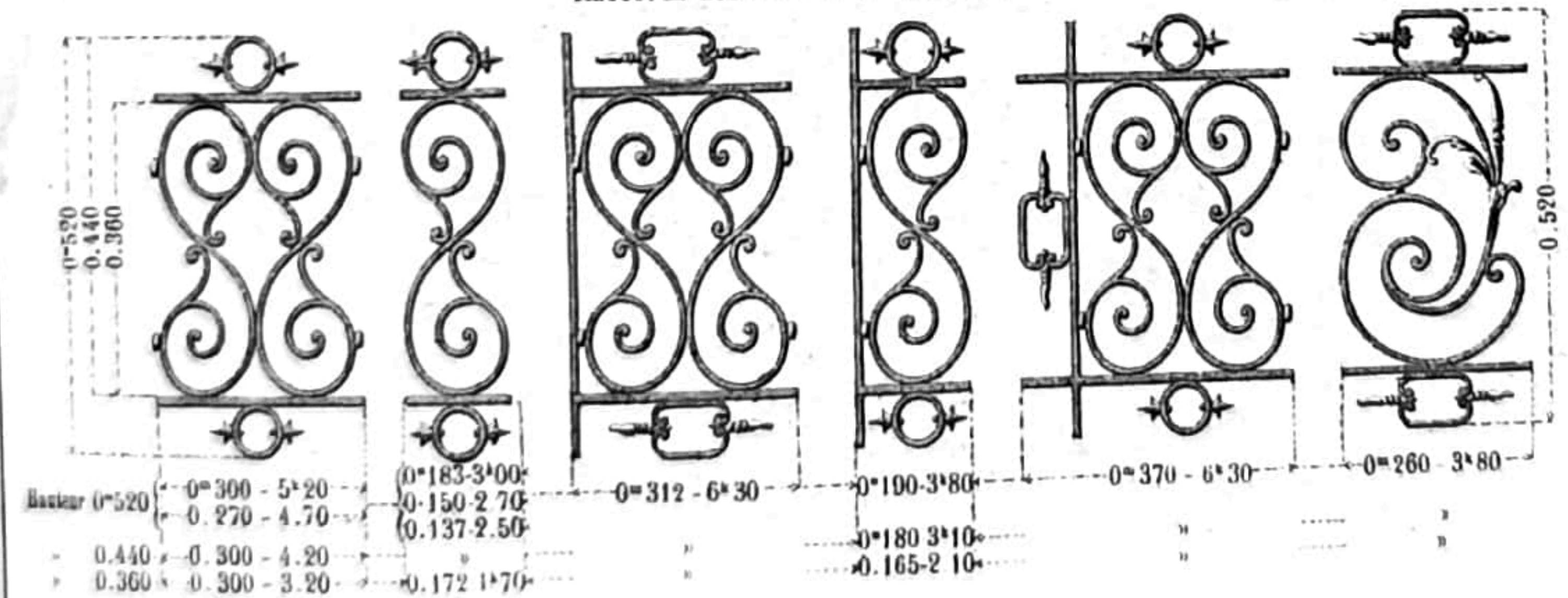
N° 15 (BX-H)
(Sans cadre)



- | | |
|------|-----------------------|
| N° 1 | 1.585 x 0.520 - 26.00 |
| 2 | 1.430 x 0.520 - 23.00 |
| 3 | 1.585 x 0.360 - 18.50 |
| 4 | 1.430 x 0.360 - 15.00 |
| 5 | 1.585 x 0.440 - 22.00 |
| 6 | 1.430 x 0.440 - 19.00 |
- | | |
|------|-----------------------|
| N° 1 | 1.475 x 0.520 - 25.50 |
| 2 | 1.320 x 0.520 - 23.00 |
| 3 | 1.475 x 0.360 - 18.00 |
| 4 | 1.320 x 0.360 - 15.00 |
| 5 | 1.475 x 0.440 - 21.50 |
| 6 | 1.320 x 0.440 - 18.50 |



Raccords des Balcons N° 15 et 15^{bis}




Les poids sont approximatifs

MODELES DÉPOSÉS


Nota : Ces modèles sont la propriété de M. E. C.-G. et C^{ie}, qui en poursuivront la contrefaçon et le contre-moulage.

BALCONS DE SAILLIE


N° 19 (T-G-T)
(En motifs détachés)




N° 19 (T-T)
(En motifs détachés)



N° 19 (T-I-T)
(En motifs détachés)



N° 20
(Avec cadre fonte)



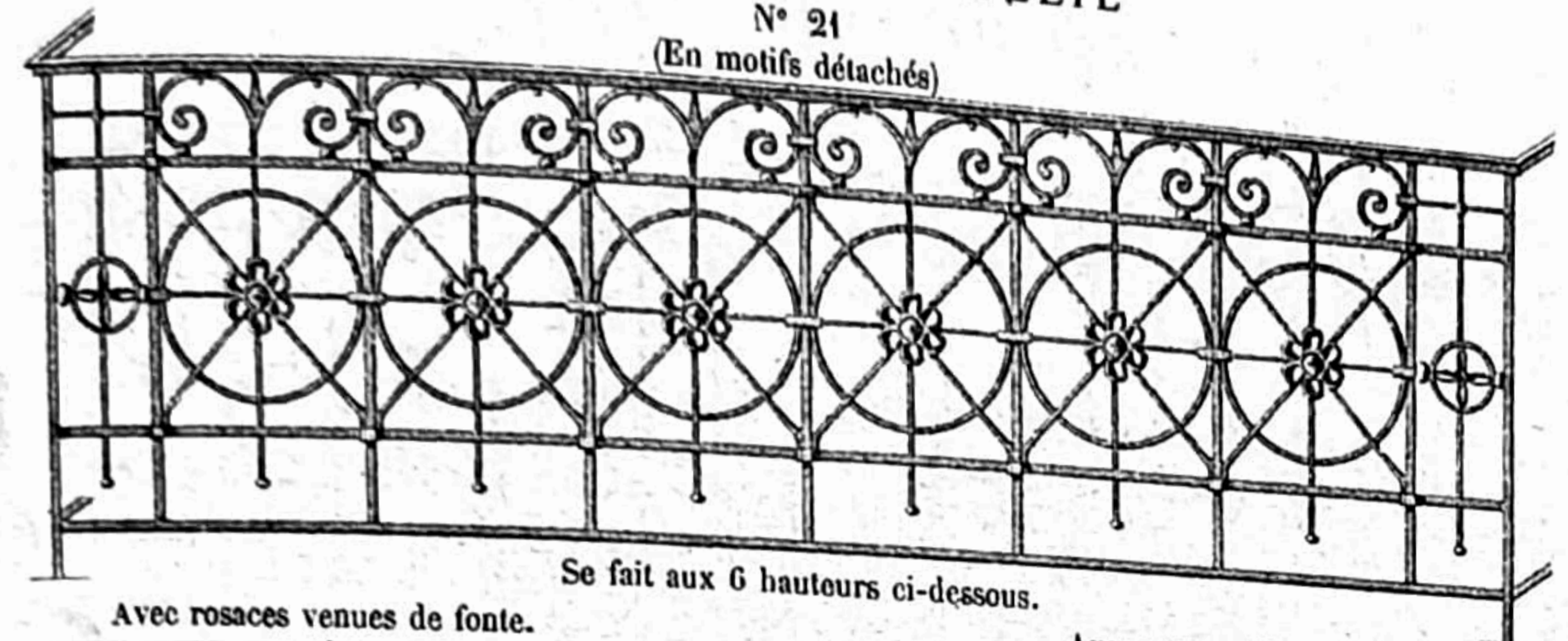
Les poids sont approximatifs

MODELES DÉPOSÉS

Nota : Ces modèles sont la propriété de MM. E. G.-G. et C^{ie}, qui en poursuivront la contrefaçon et le contre-moulage.

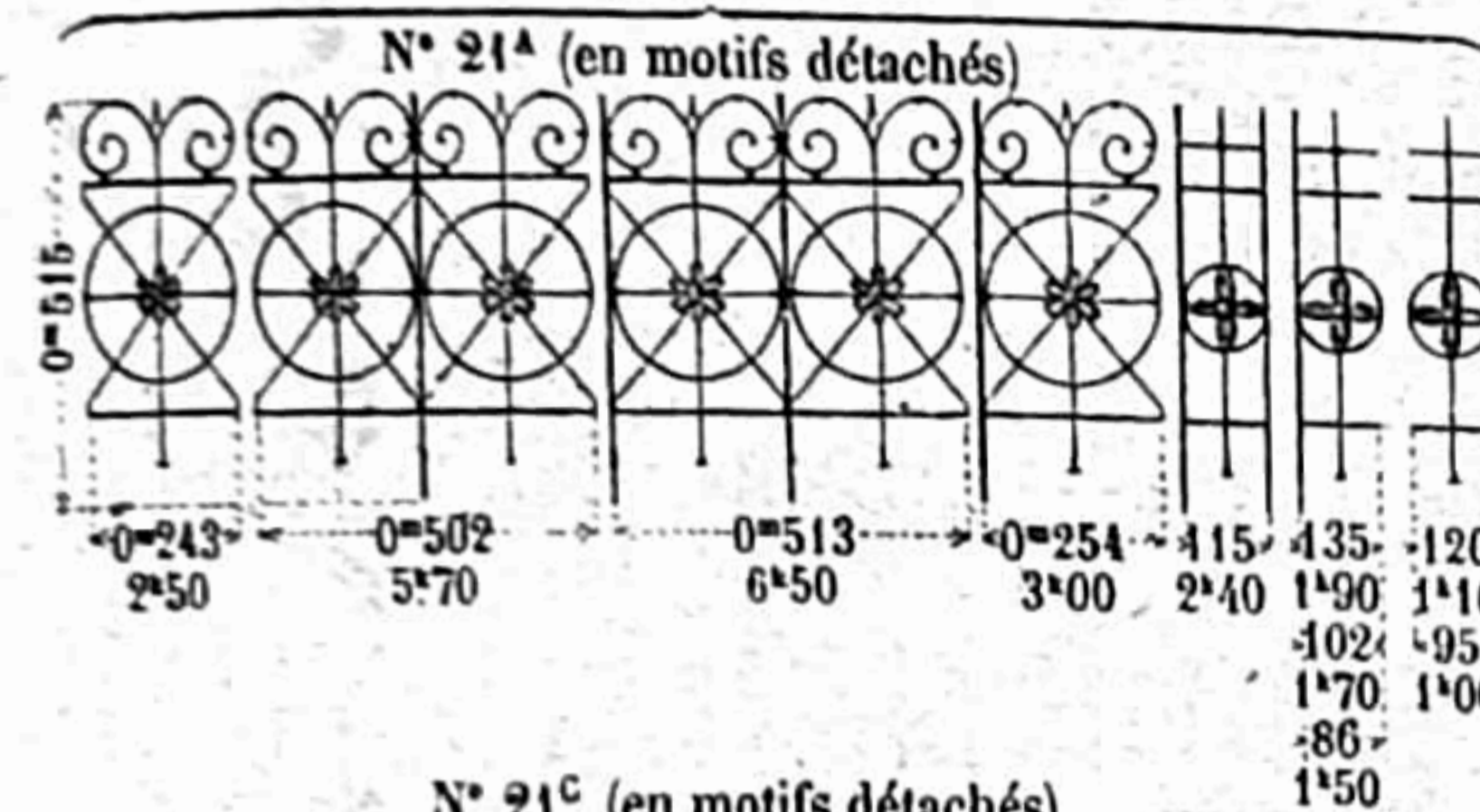
BALCONS DE SAILLIE

N° 21
(En motifs détachés)

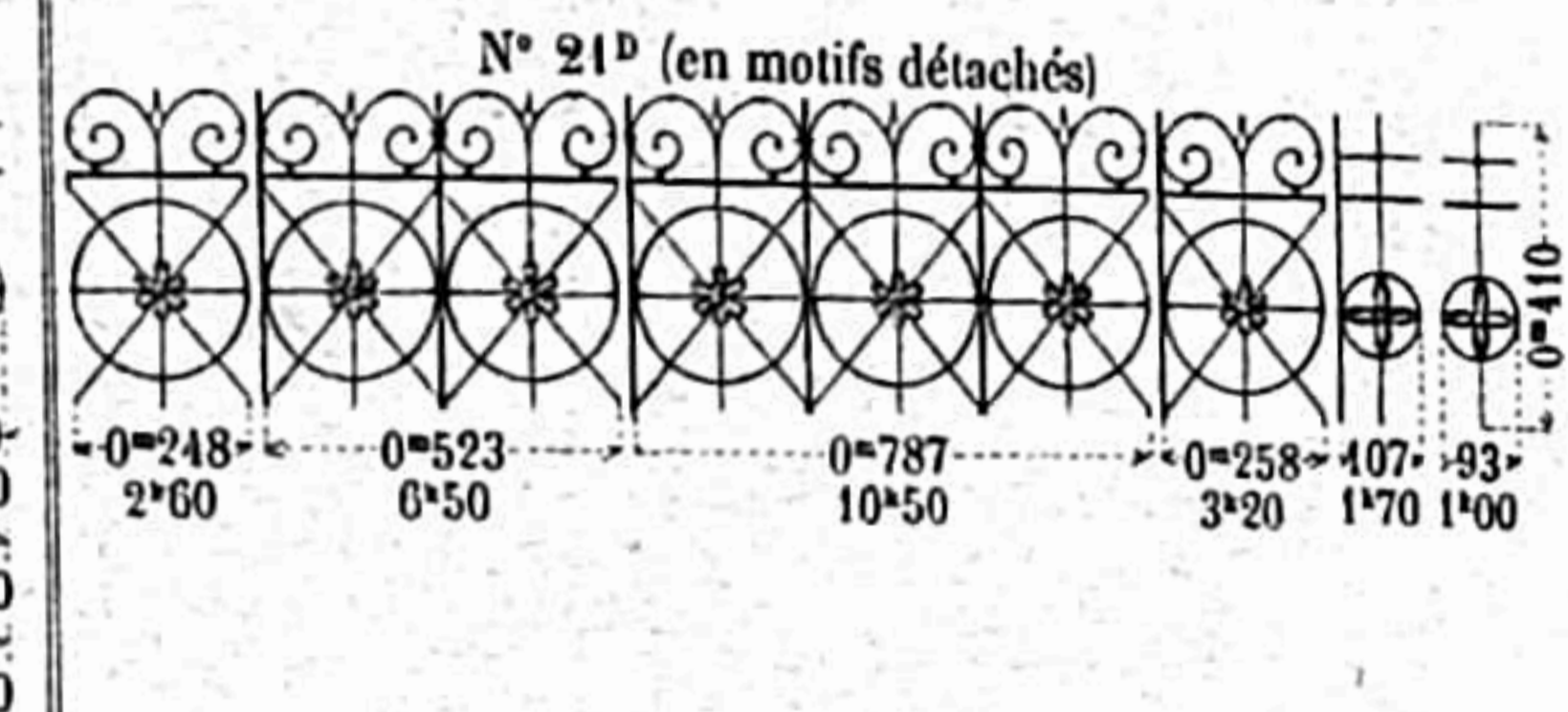
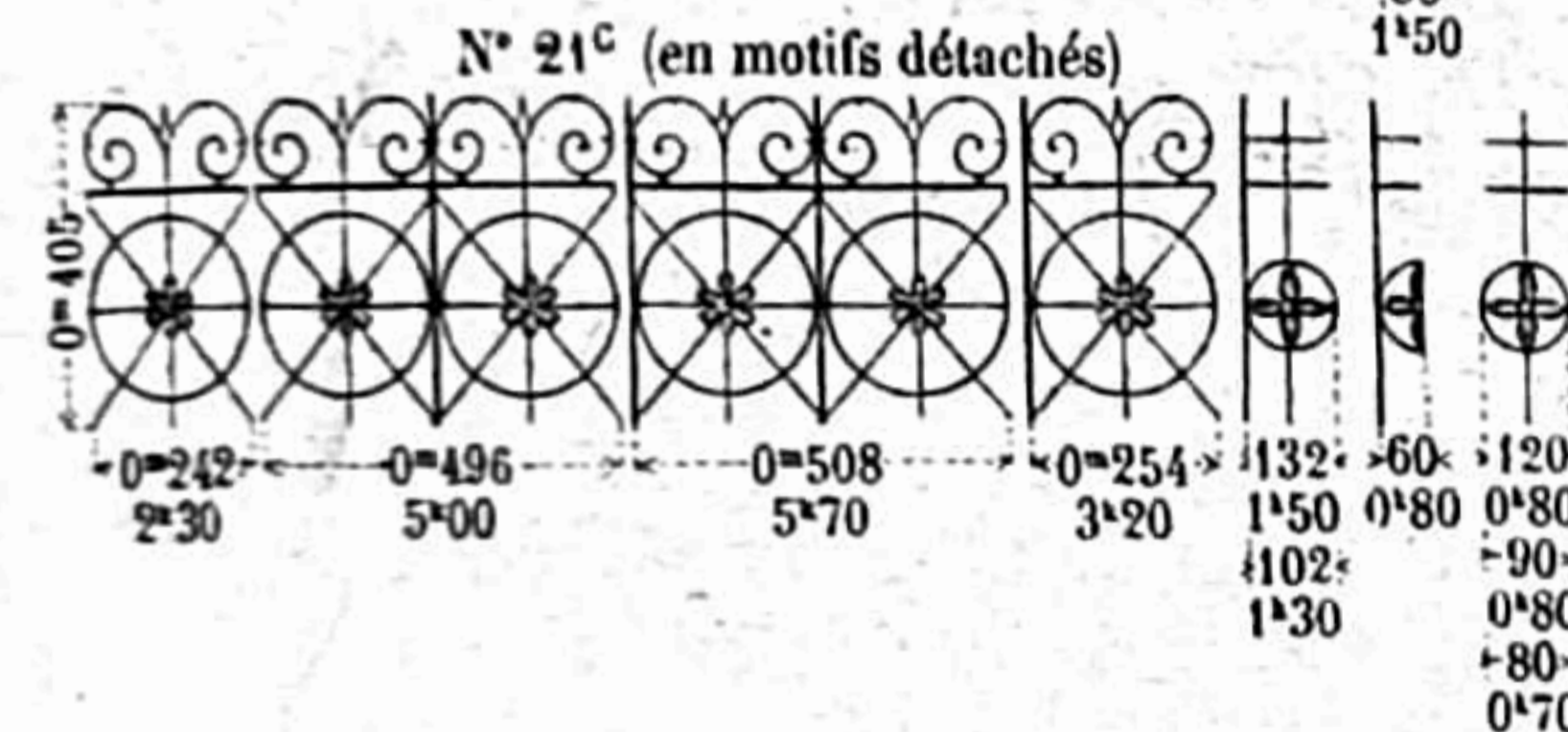
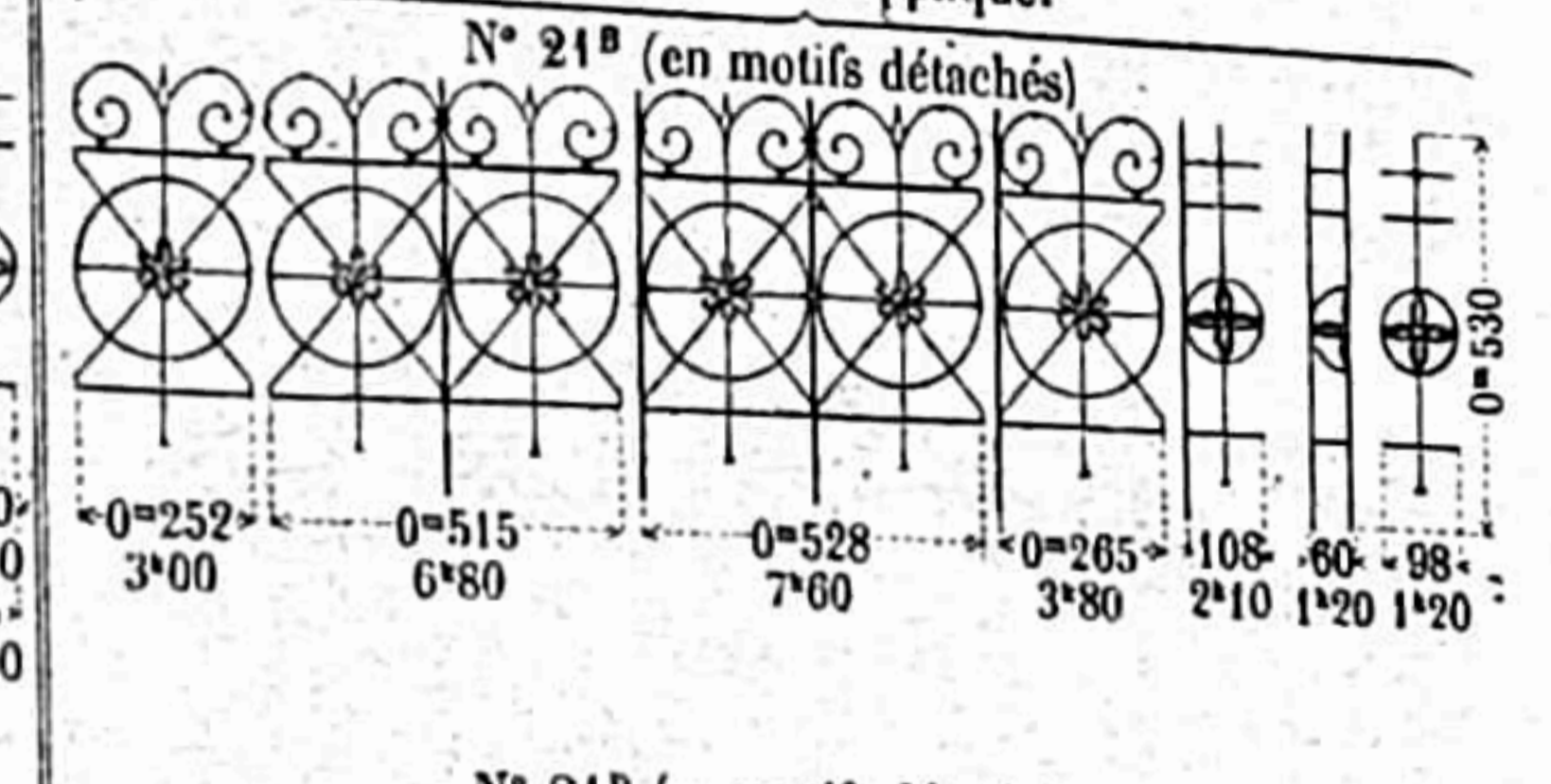


Se fait aux 6 hauteurs ci-dessous.

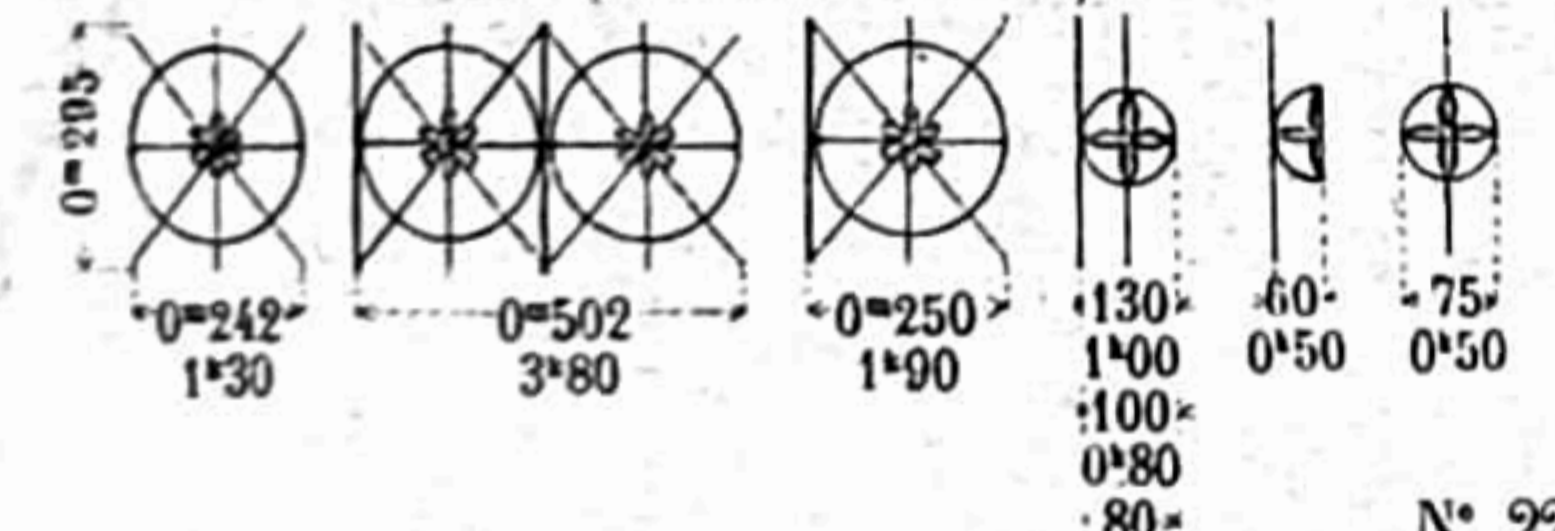
Avec rosaces venues de fonte.



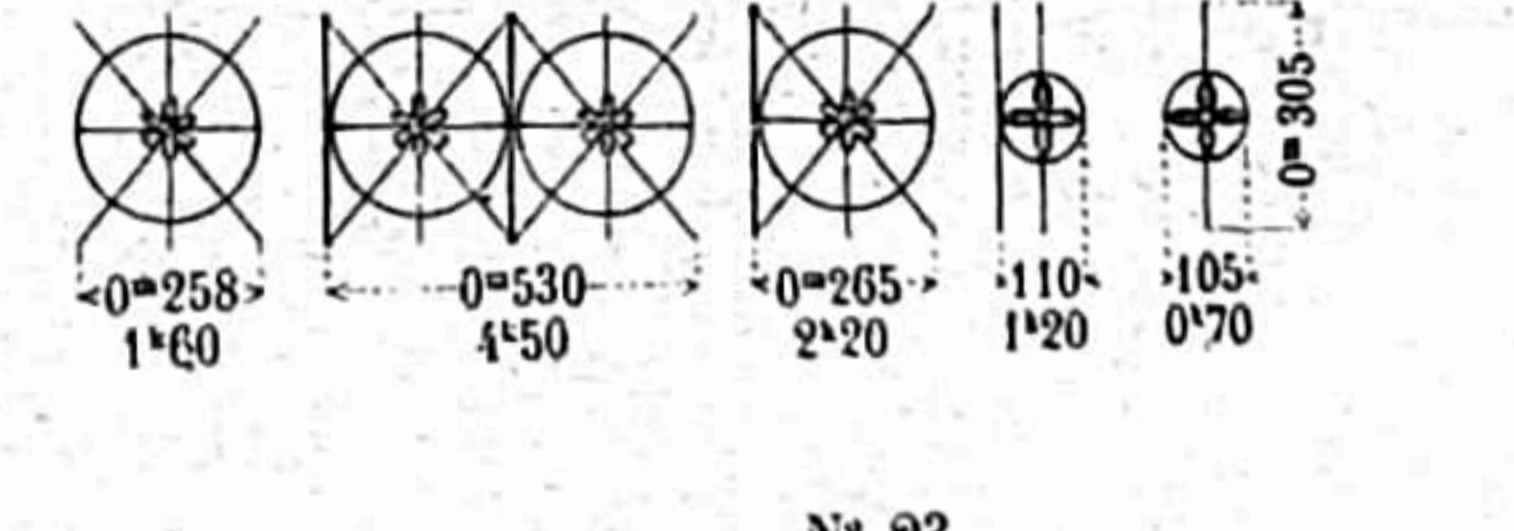
Avec rosaces d'applique.



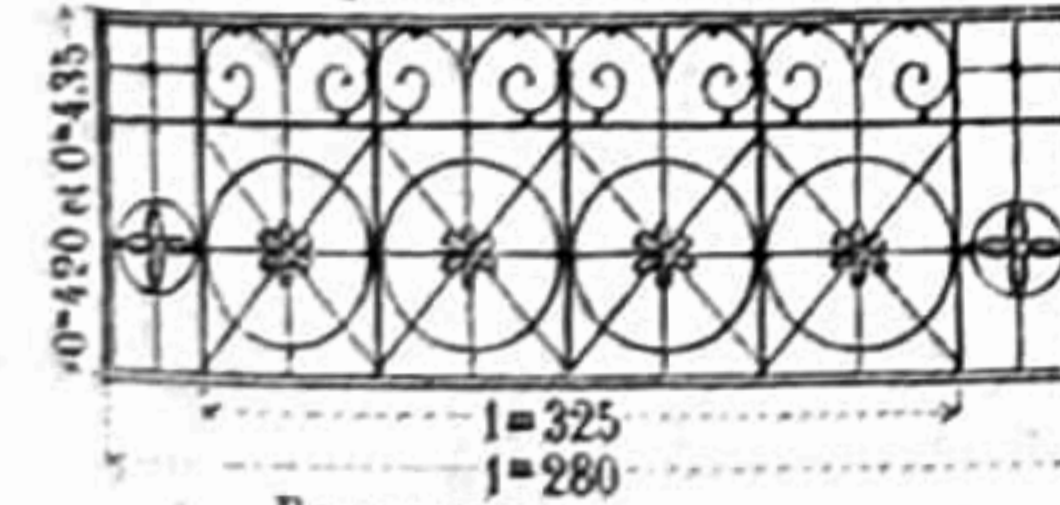
N° 21^E (en motifs détachés)



N° 21^F (en motifs détachés)




N° 24
(Avec cadre fonte)



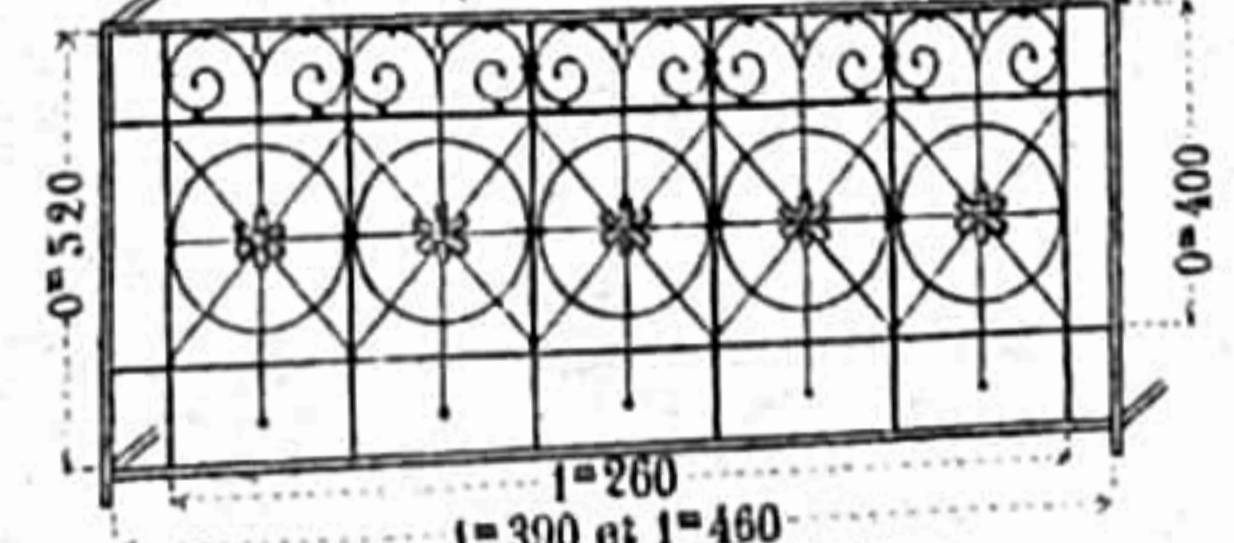
ROSACES VENUES DE FONTE
1^m280 x 0^m420 - à 4 motifs - 19^m00
ROSACES D'APPLIQUE
1^m280 x 0^m435 - à 4 motifs - 21^m50
1^m325 x 0^m435 - à 5 " - 22^m00

N° 22
(En motifs détachés)
rosaces d'applique.



Les rosaces d'applique se livrent toujours détachées.
Leur poids est compris dans ceux ci-dessus.

N° 23
(Sans cadre)



ROSACES VENUES DE FONTE
1^m260 x 0^m400 - 13^m00
ROSACES D'APPLIQUE
1^m300 x 0^m520 - 20^m50
1^m460 x 0^m520 - 21^m00


Les poids sont approximatifs

MODELES DÉPOSÉS

Nota : Ces modèles sont la propriété de MM. E. G.-G. et C^{ie}, qui en poursuivront la contrefaçon et le contre-moulage.

BALCONS DE SAILLIE

N° 28
(Sans cadre)

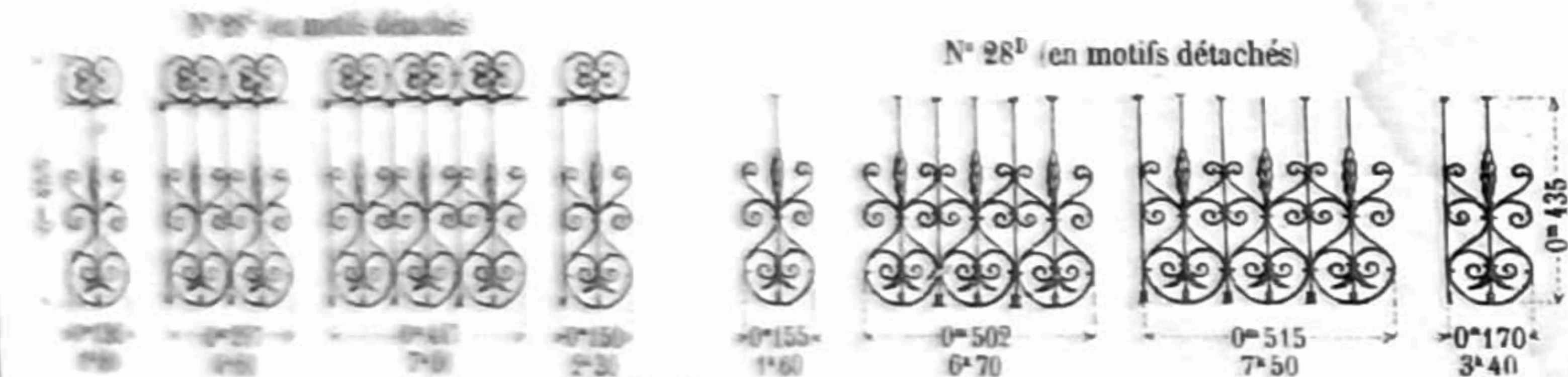


0m 125 - 1m 185 et 1m 510


N° 28^a (en motifs détachés)



N° 28^b (en motifs détachés)



N° 29
(En motifs détachés)



Frise et Entre-deux
0m 40



Les poids sont approximatifs

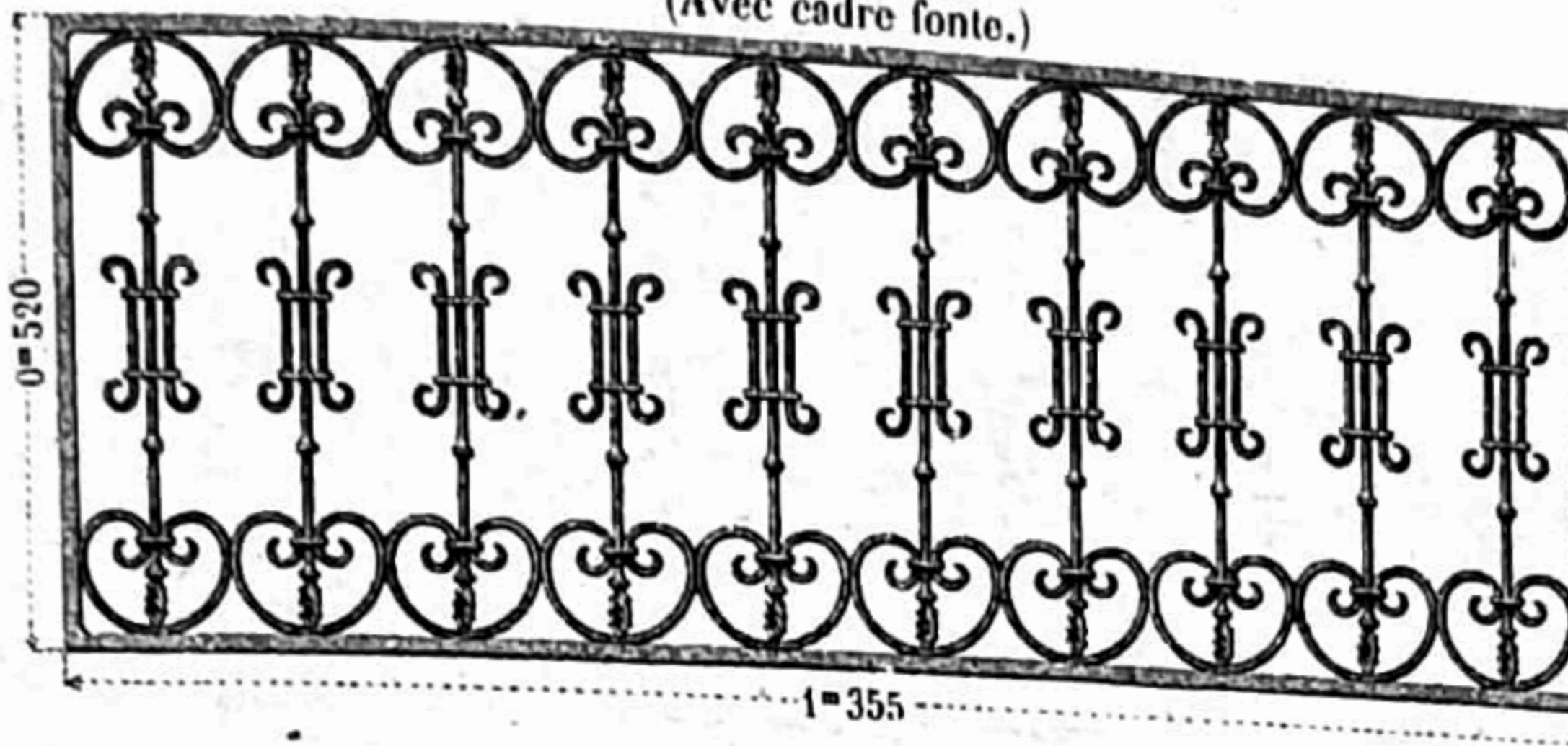
MODÈLES DÉPOSÉS

Nota : Ces modèles sont la propriété de MM. E. C. - G. et C^{ie}, qui en poursuivent la contrefaçon et le contre-moulage.

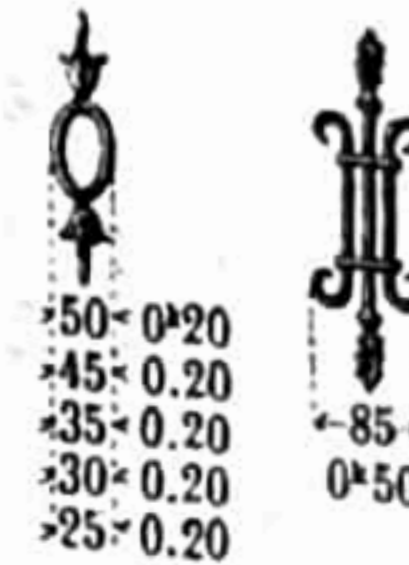
BALCONS DE SAILLIE

N° 34
(Avec cadre fonte.)

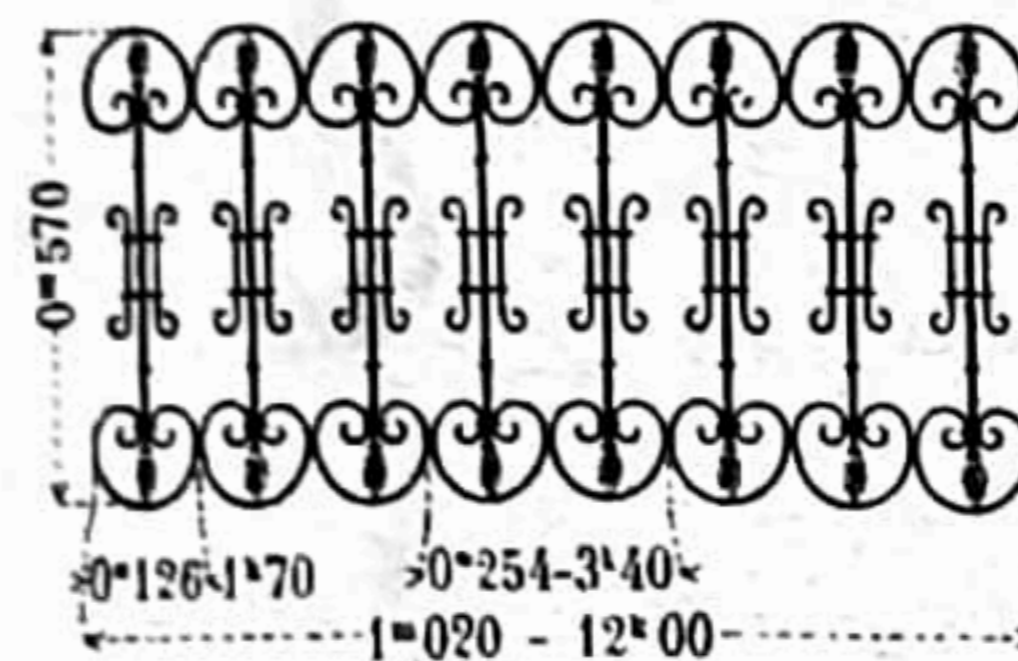
1m 355 x 0m 520
21.00




Entre-deux



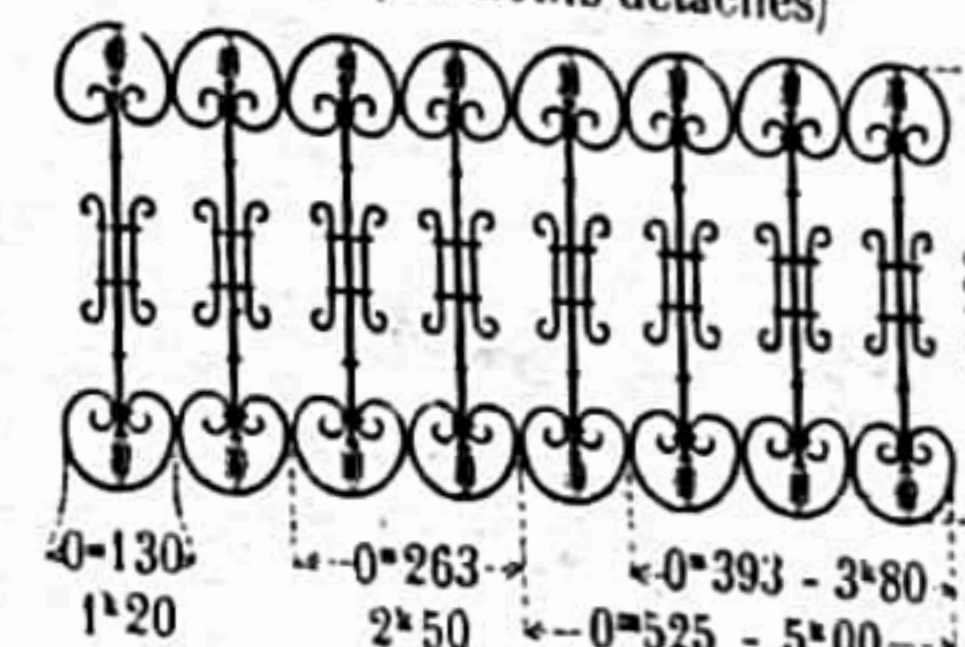
N° 34^a (en motifs détachés)



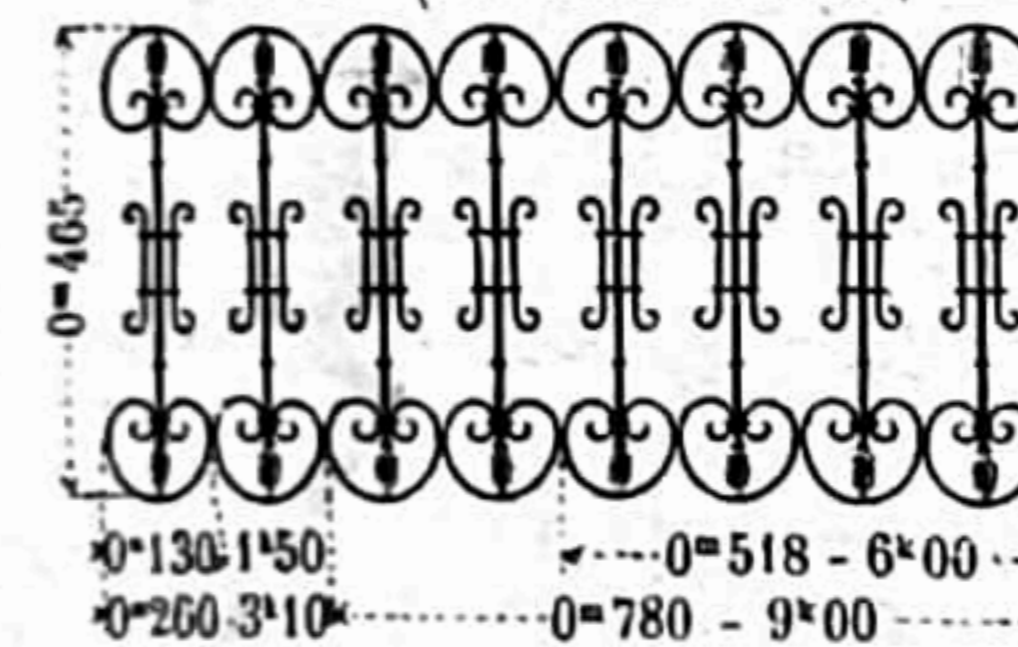
N° 34^b (en motifs détachés)




N° 34^c (en motifs détachés)



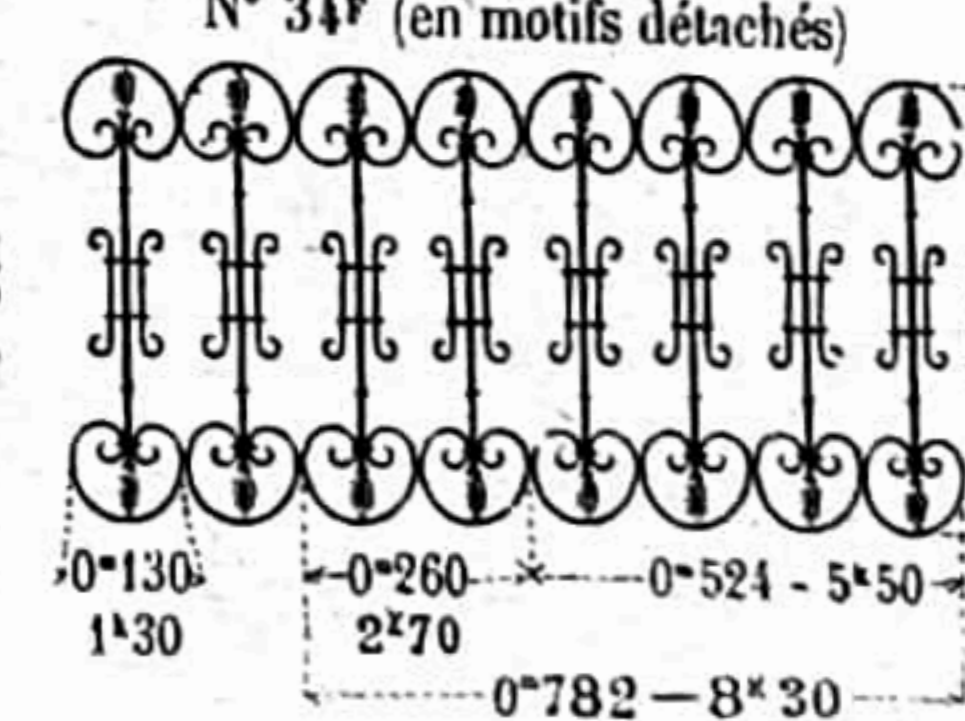
N° 34^d (en motifs détachés)



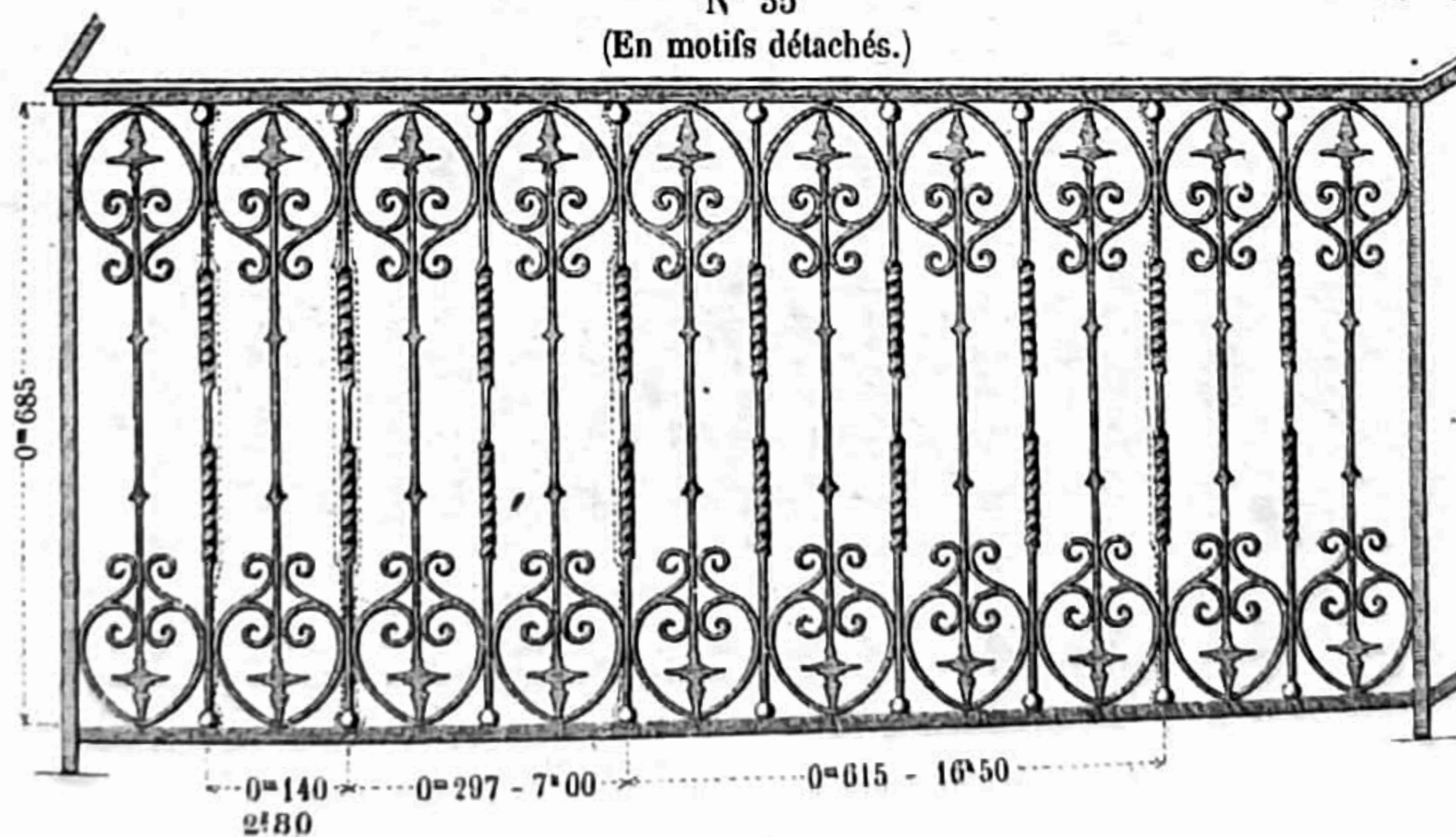
N° 34^e (en motifs détachés)



N° 34^f (en motifs détachés)



N° 35
(En motifs détachés.)

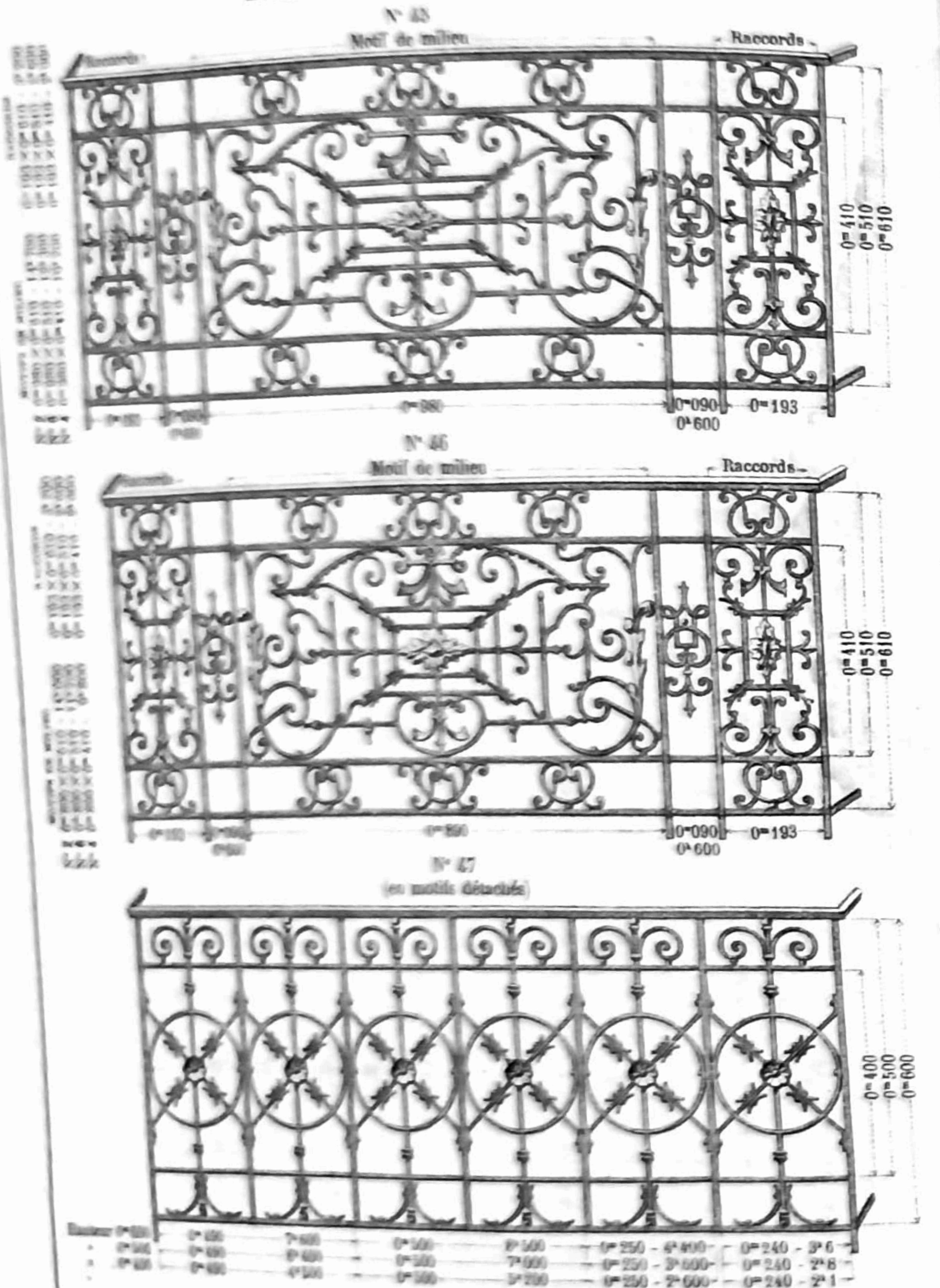


Les poids sont approximatifs

MODÈLES DÉPOSÉS

Nota : Ces modèles sont la propriété de MM. E. C. - G. et C^{ie}, qui en poursuivent la contrefaçon et le contre-moulage.

BALCONS DE SAILLIE

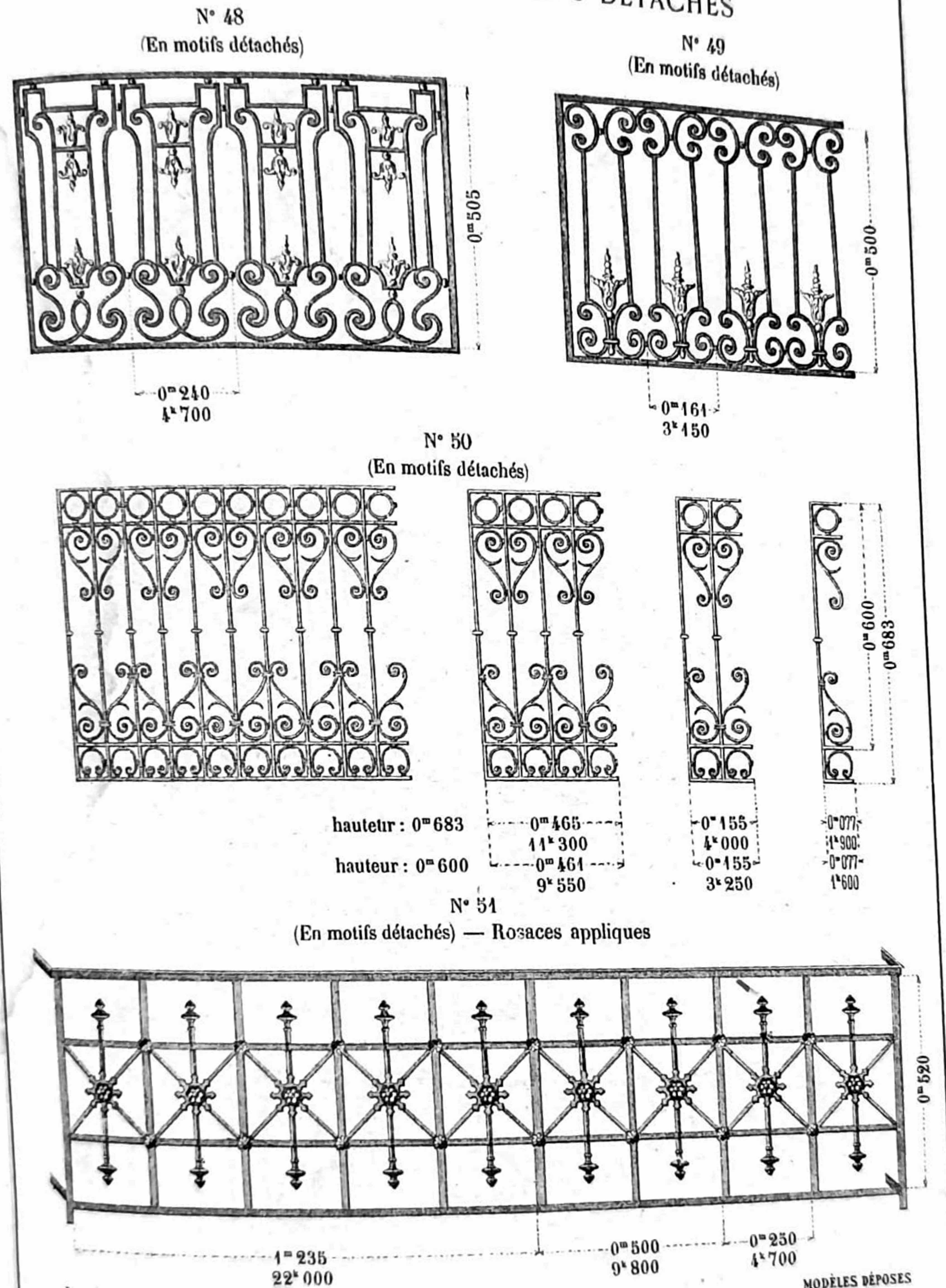


Les poids sont approximatifs

MODÈLES DÉPOSÉS

Nota : Ces motifs sont la propriété de M. E. C. - G. et C^o, qui en poursuivront la contrefaçon et le contre-moulage.

BALCONS DE SAILLIE EN MOTIFS DÉTACHÉS


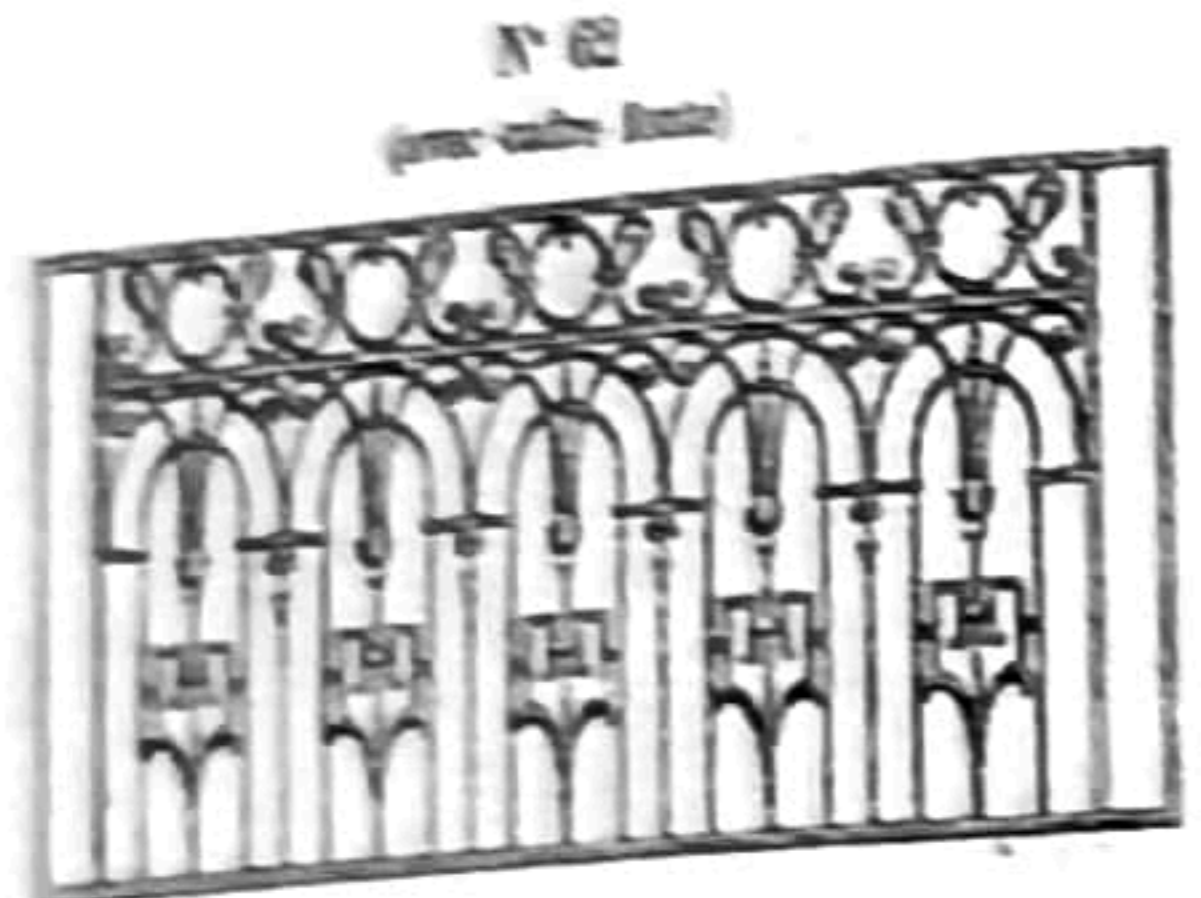
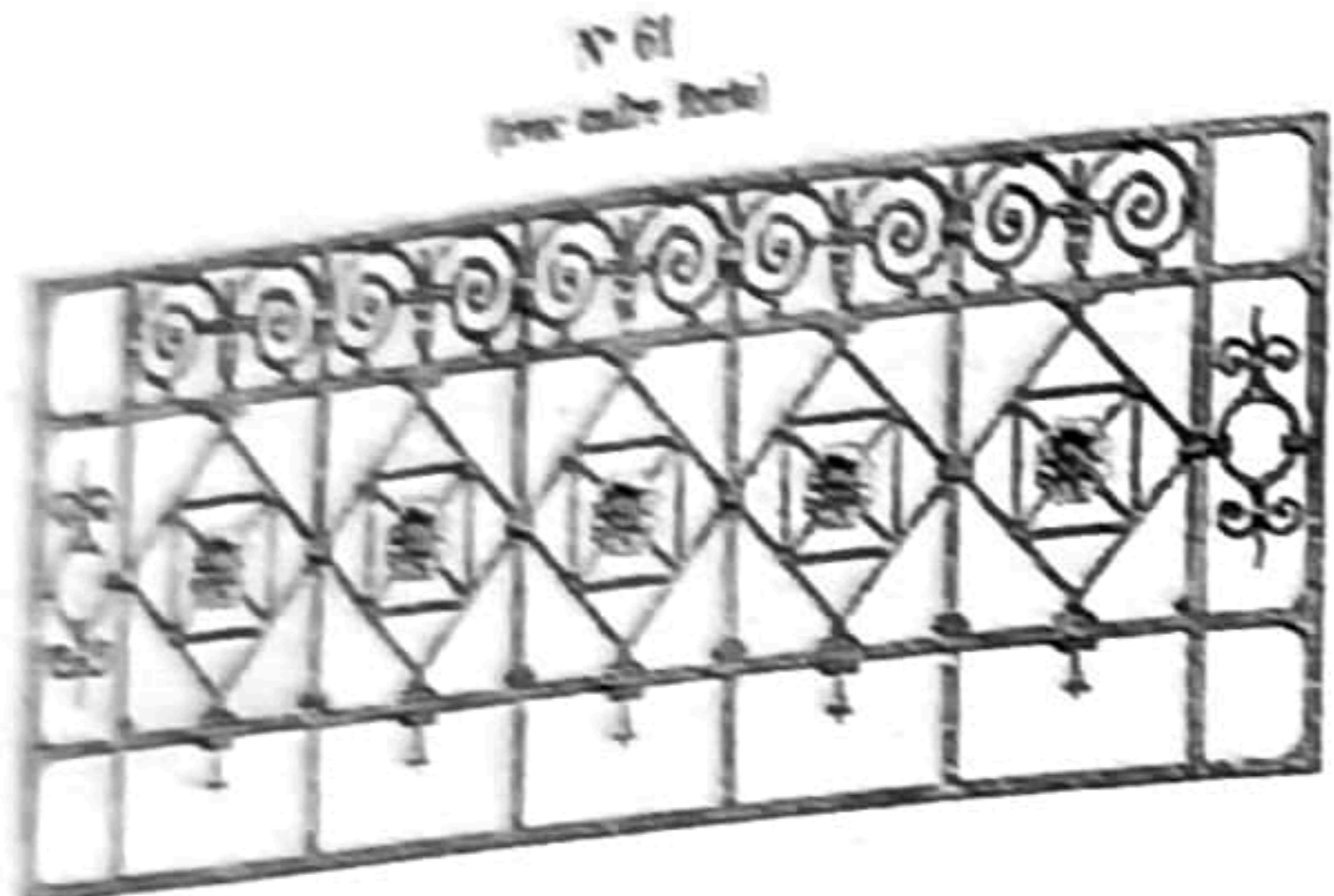


Les poids sont approximatifs


MODÈLES DÉPOSÉS

Nota : Ces modèles sont la propriété de M. E. C. - G. et C^o, qui en poursuivront la contrefaçon et le contre-moulage.

BALCONS DE SAILLIE



- N° 1 - 53'000
- N° 2 - 33'800
- N° 3 - 38'300
- N° 4 - 31'400
- N° 5 - 24'900
- N° 6 - 26'300
- N° 7 - 25'400 sans cadre

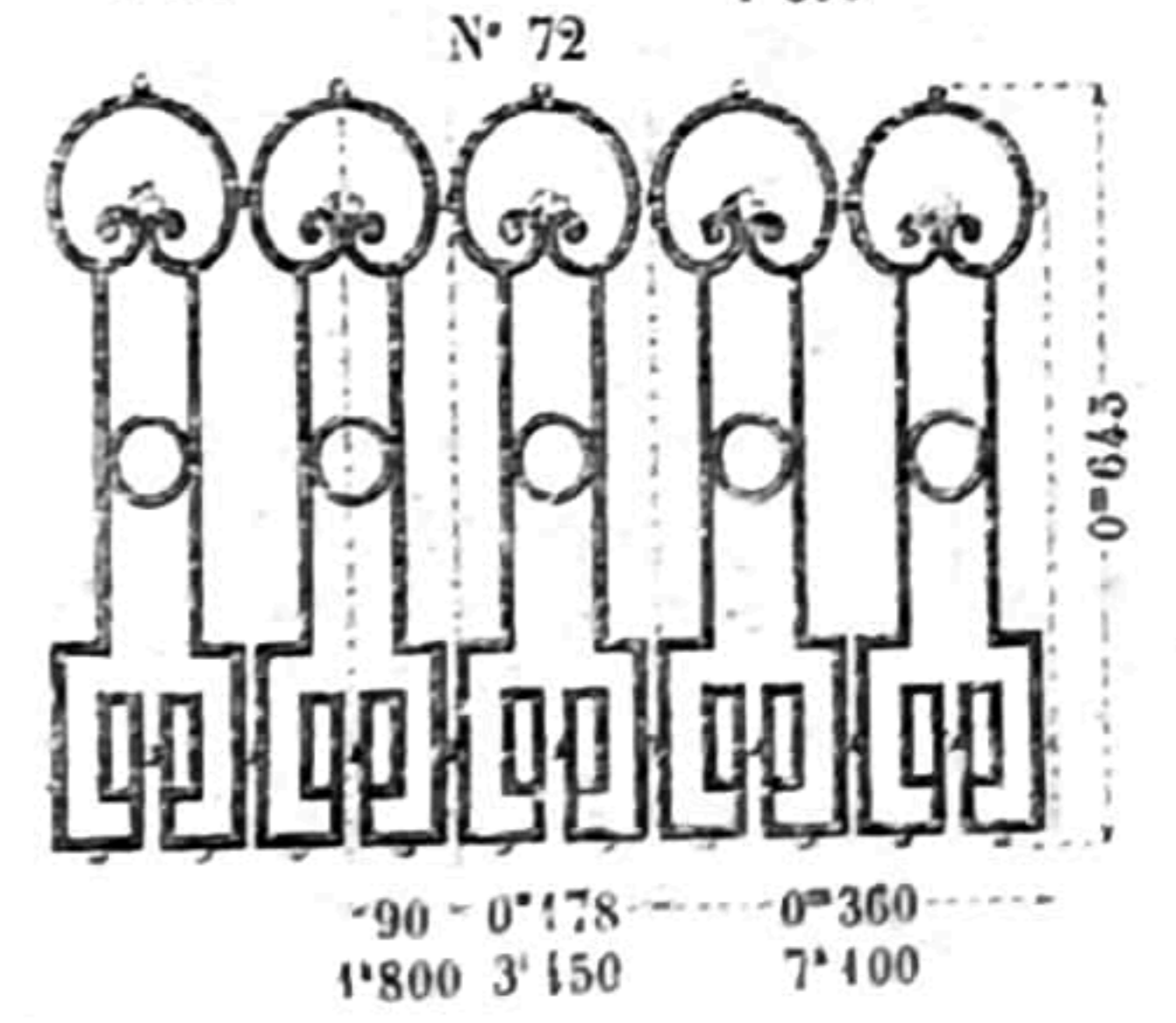
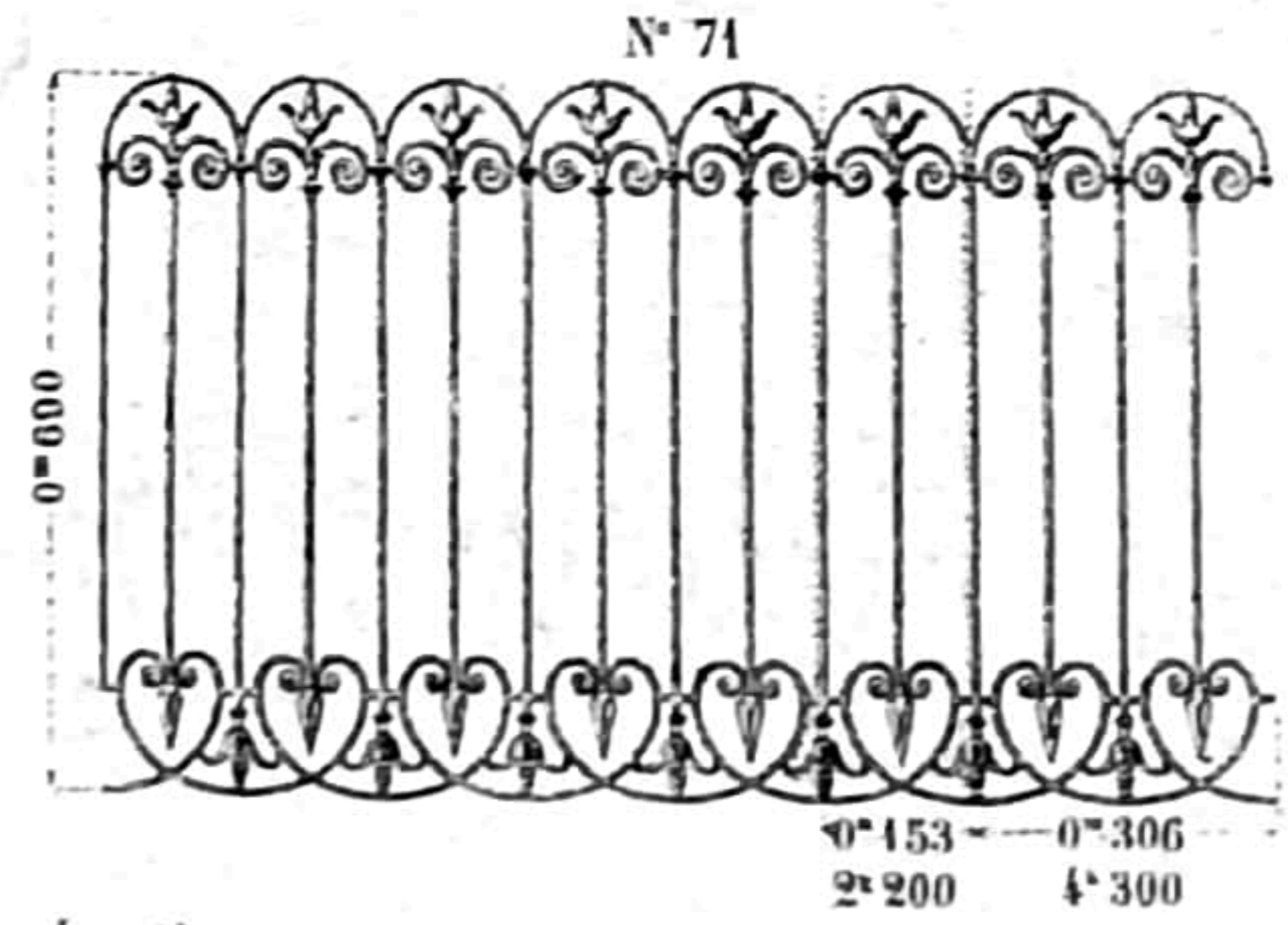
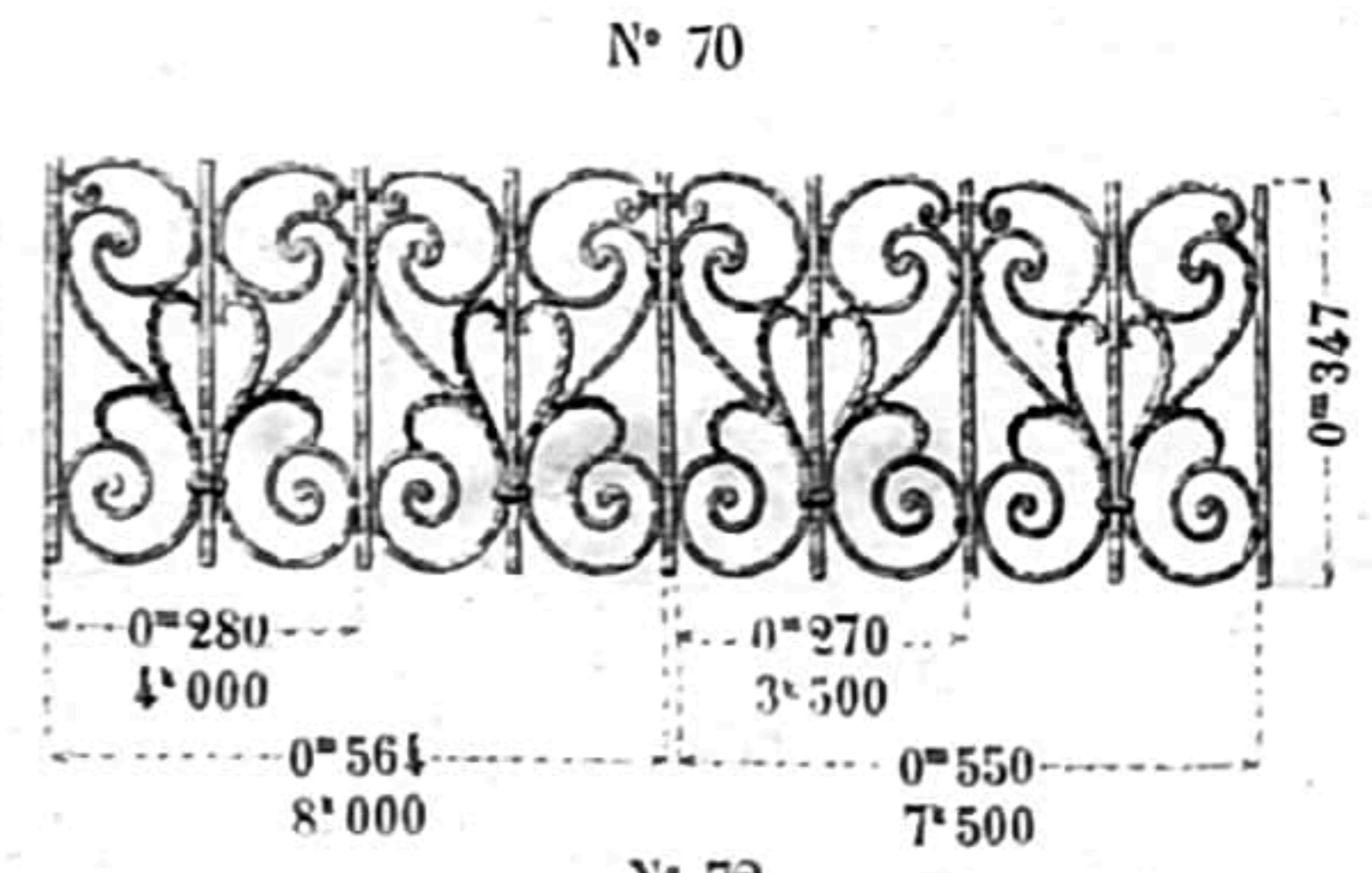
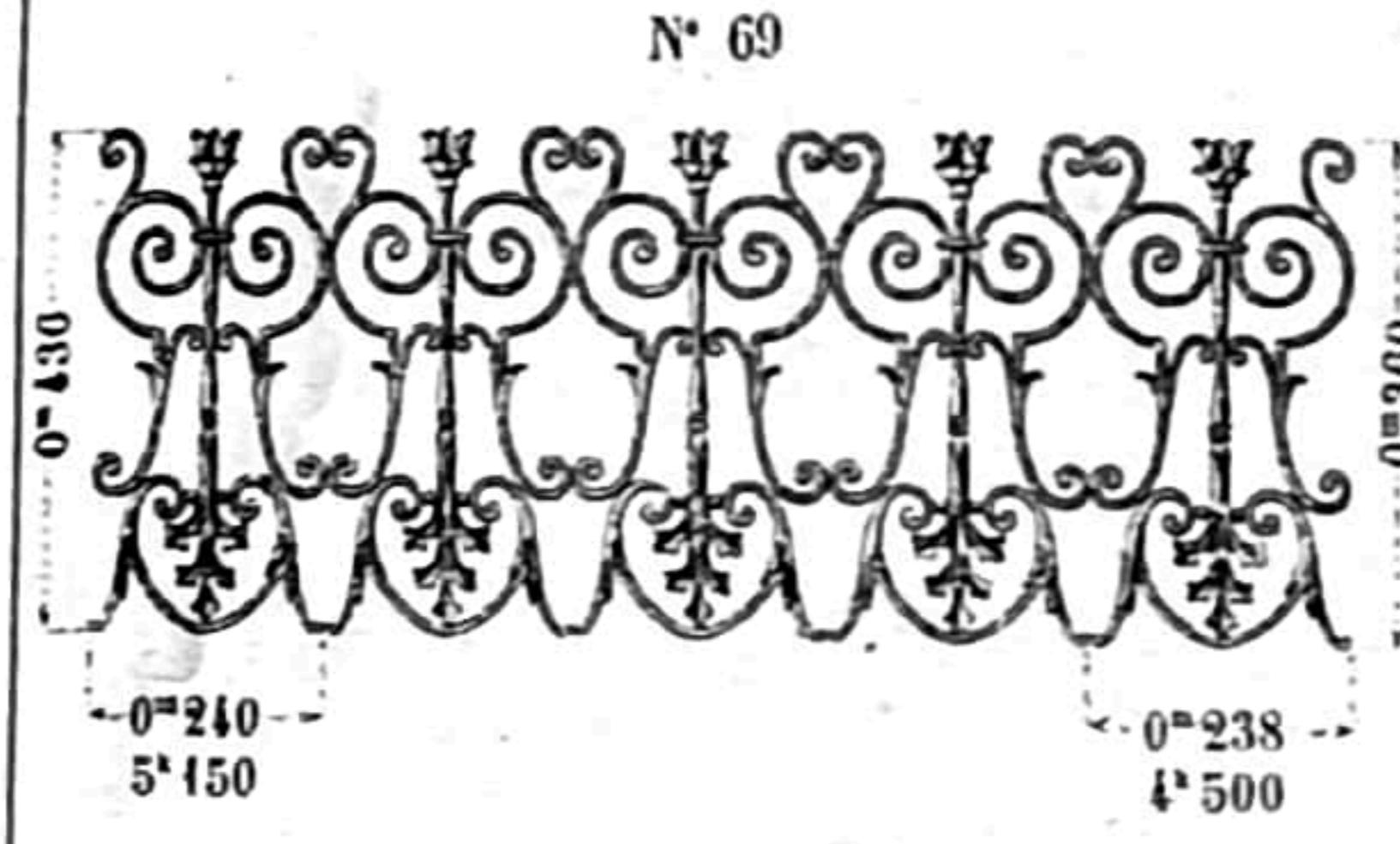
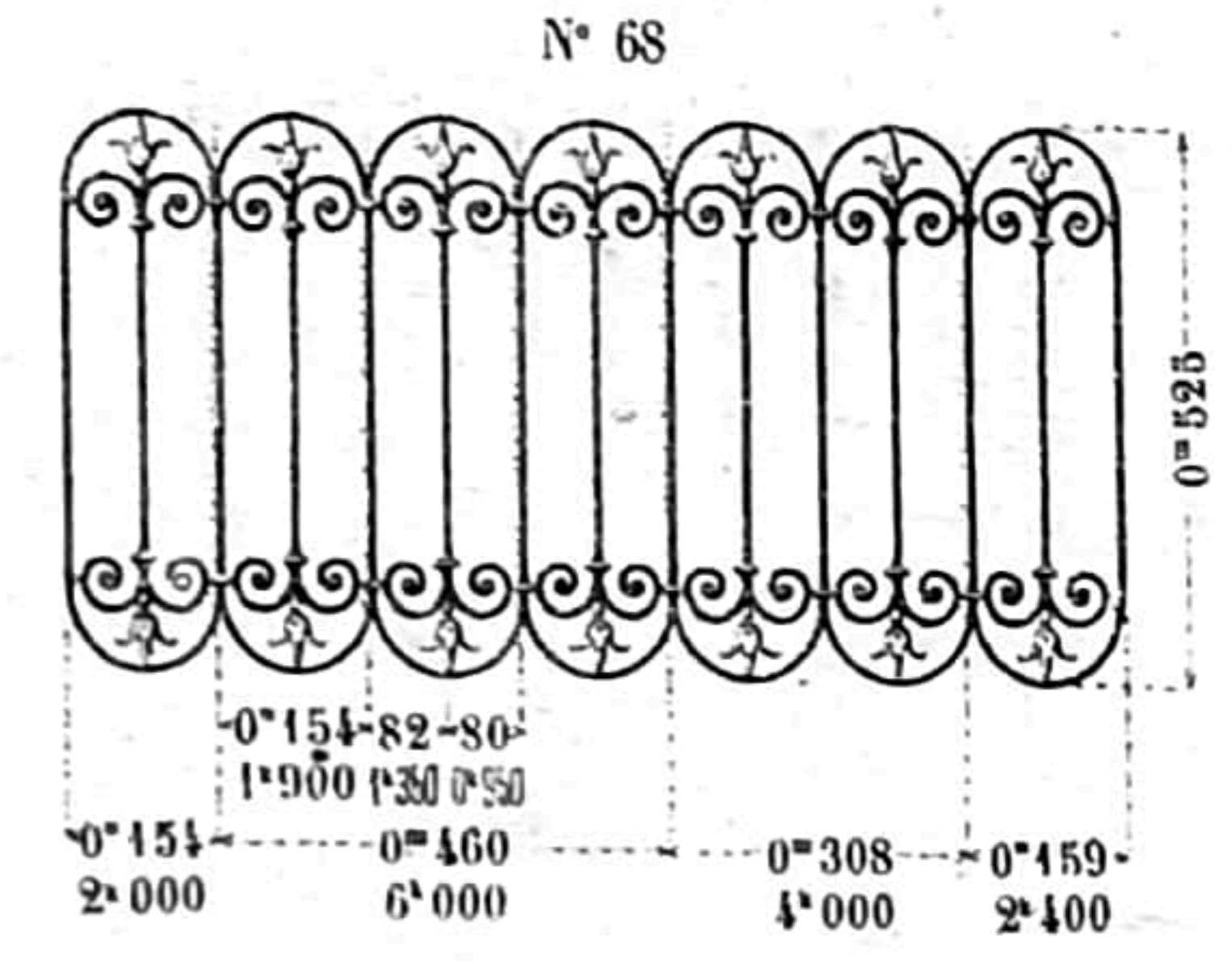
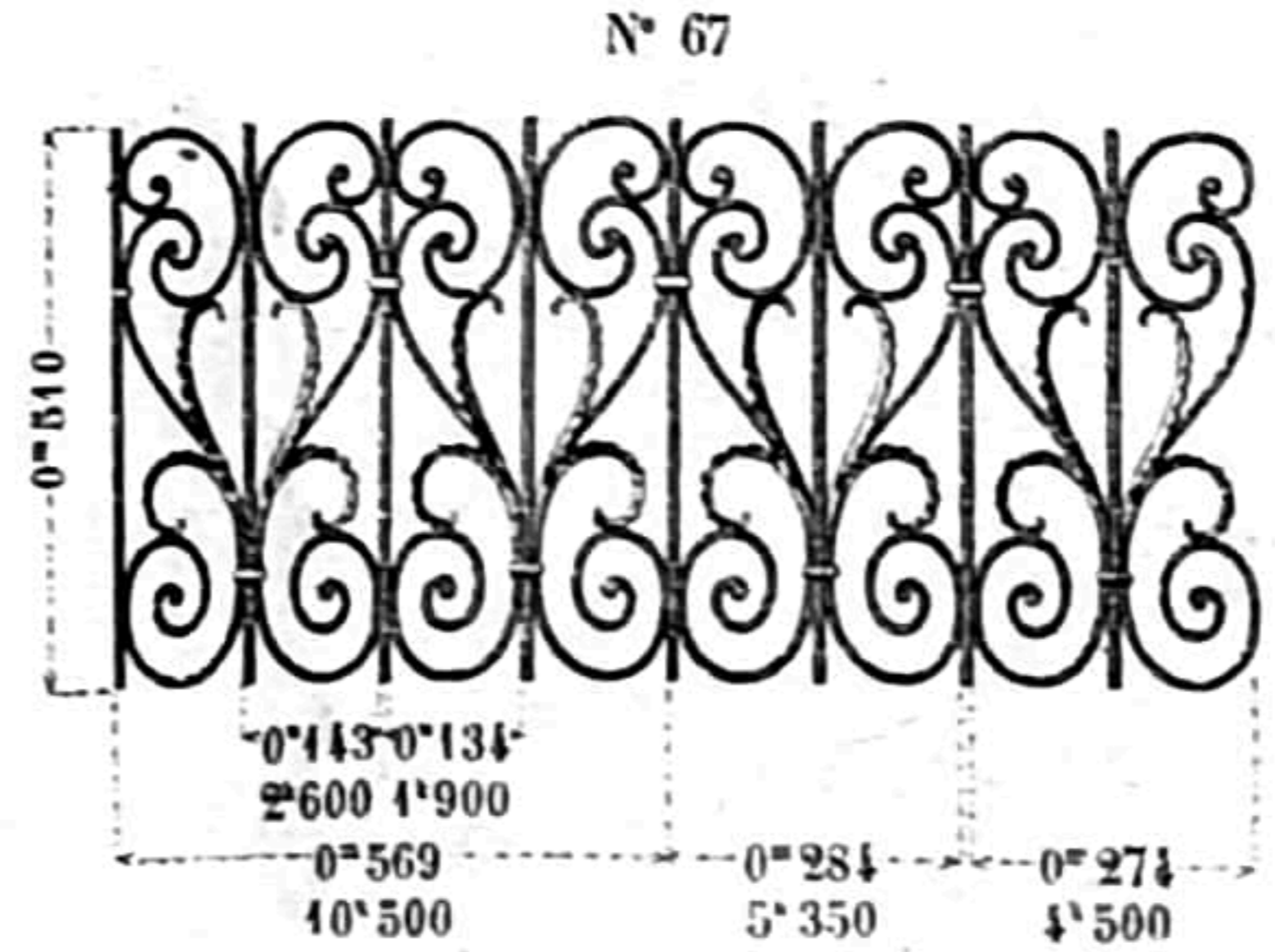
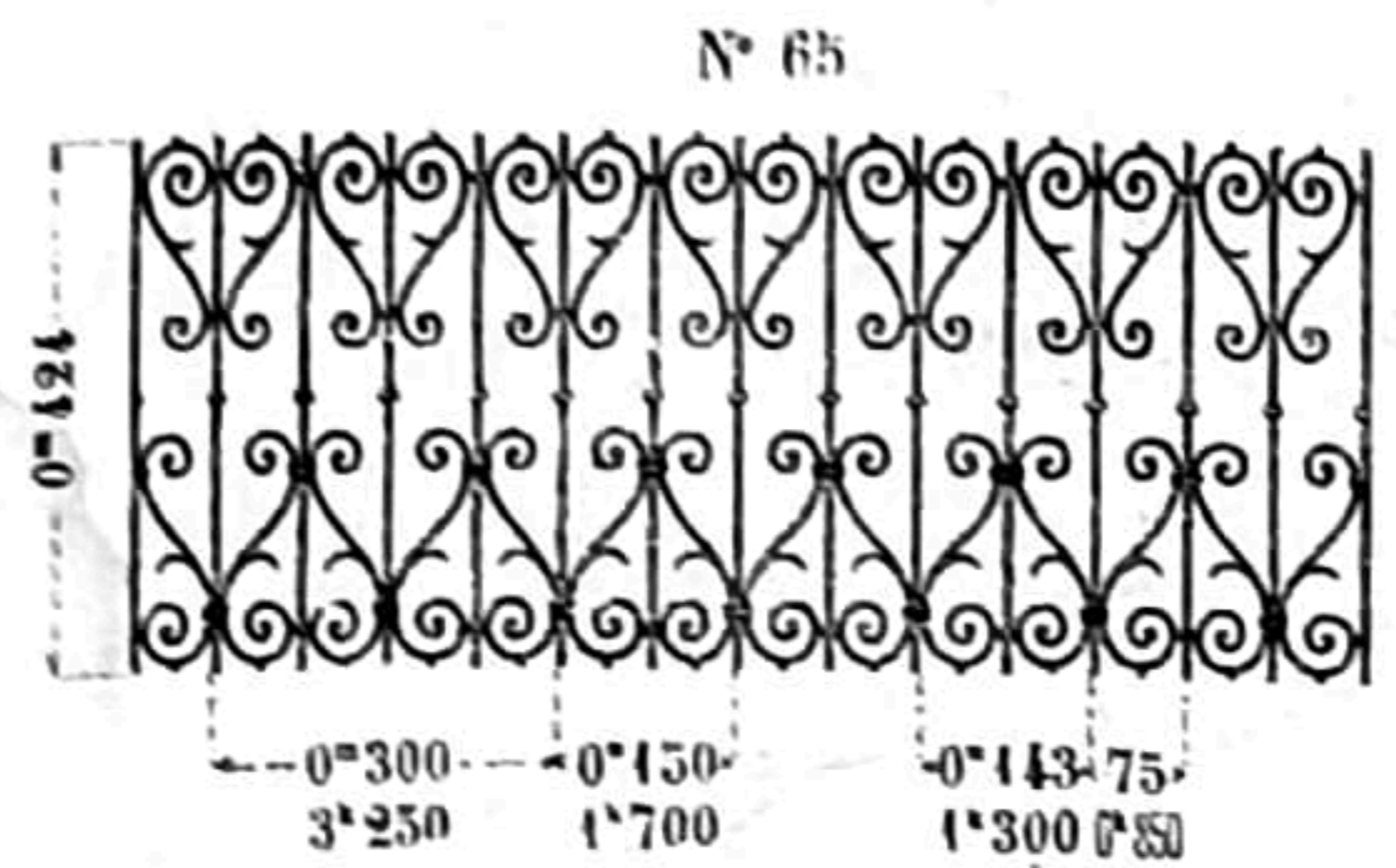


(avec cadre foncé)
N° 4 - 21'600

MODELES DÉPOSÉS

Nota : Ces modèles sont la propriété de MM. E. C. G. et C^{ie}, qui en poursuivent la contrefaçon et le contre-moulage.

BALCONS DE SAILLIE EN MOTIFS DÉTACHÉS

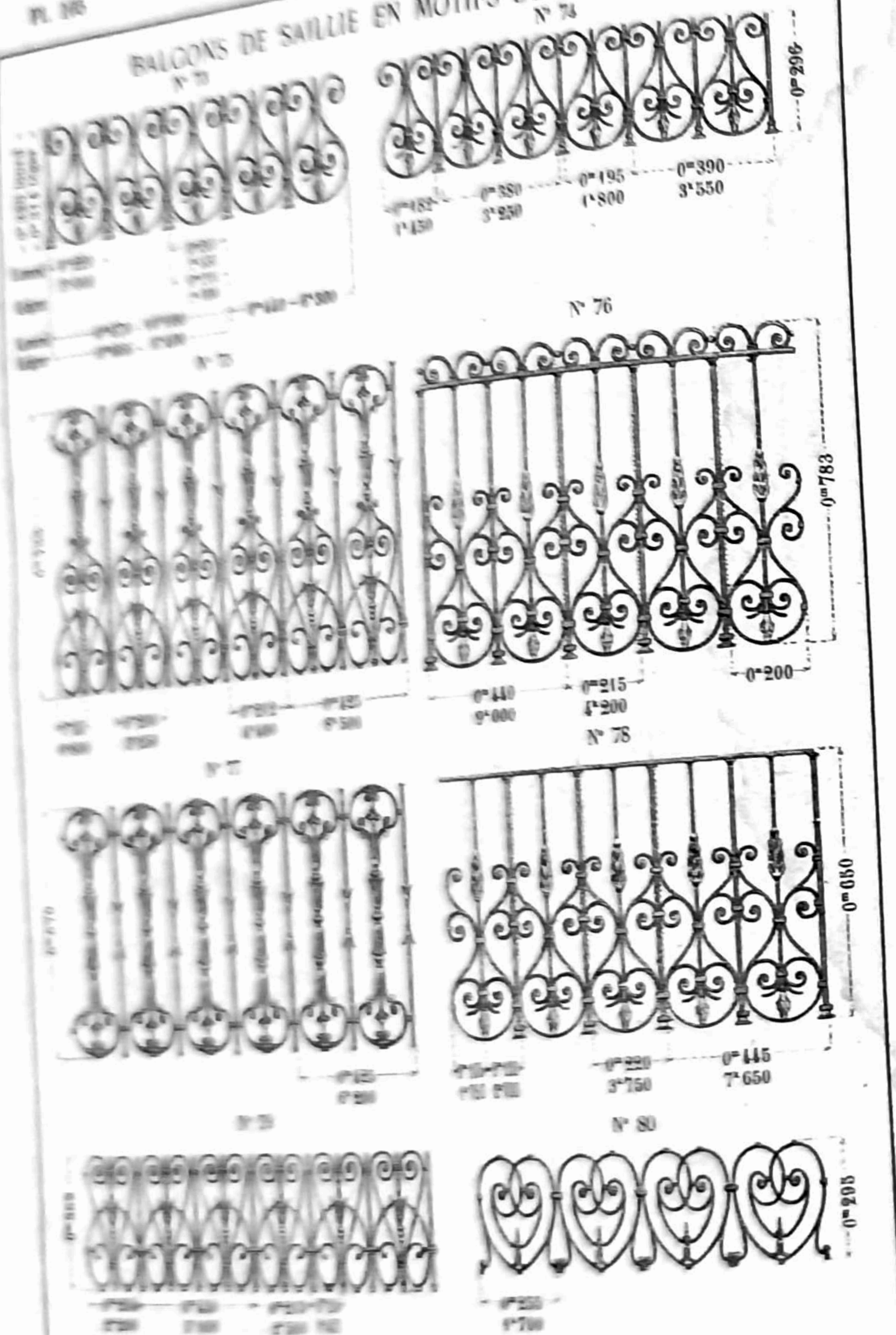


Les poids sont approximatifs

MODELES DÉPOSÉS

Nota : Ces modèles sont la propriété de MM. E. C. G. et C^{ie}, qui en poursuivent la contrefaçon et le contre-moulage.

BALCONS DE SAILLIE EN MOTIFS DETACHÉS




MODELES DÉPOSÉS

Nota: Ces modèles sont la propriété de M. E. C. G. et C^o, qui en poursuivent la contrefaçon et le contre-moulage.


BALCONS DE SAILLIE

à monter sur fer

N° 81

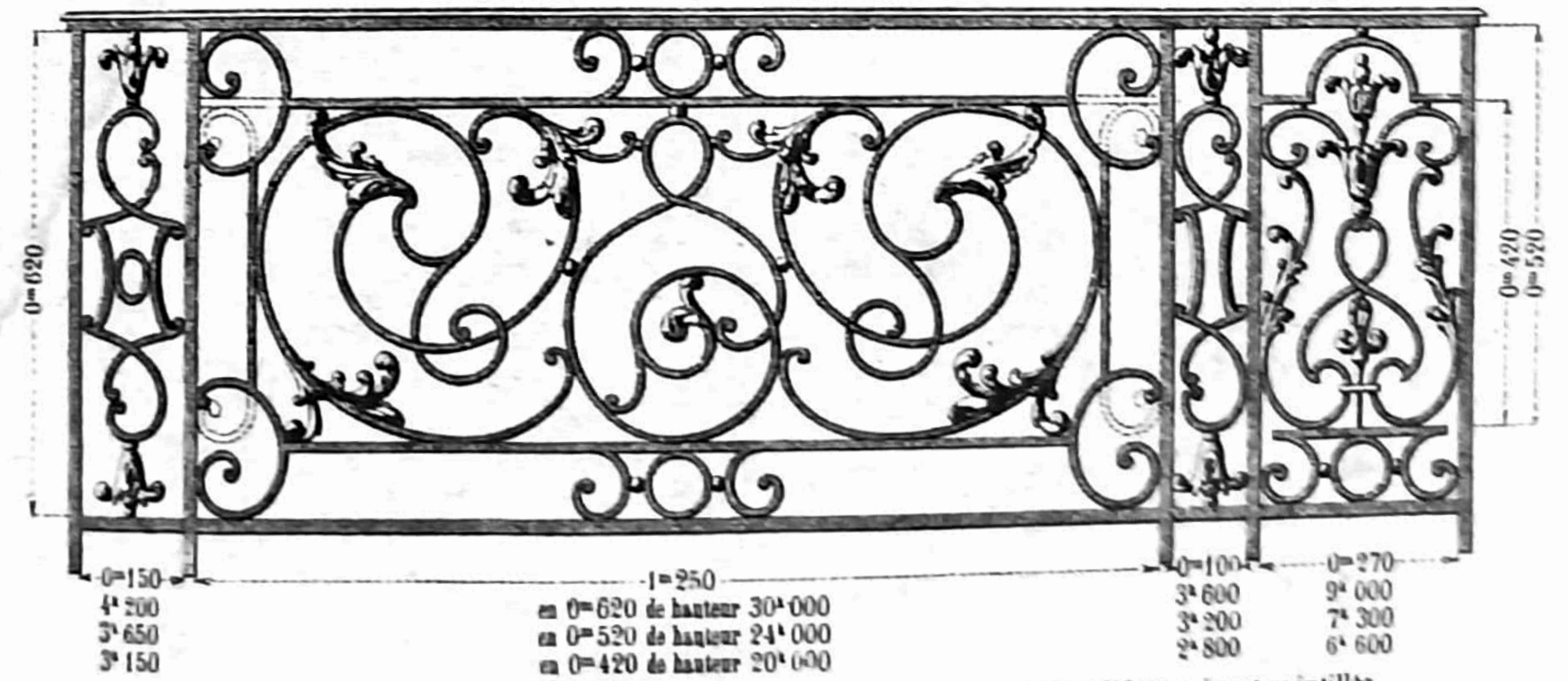


N° 82



en 0'620 de hauteur 44'500
en 0'520 de hauteur 36'000
en 0'420 de hauteur 30'500

N° 83



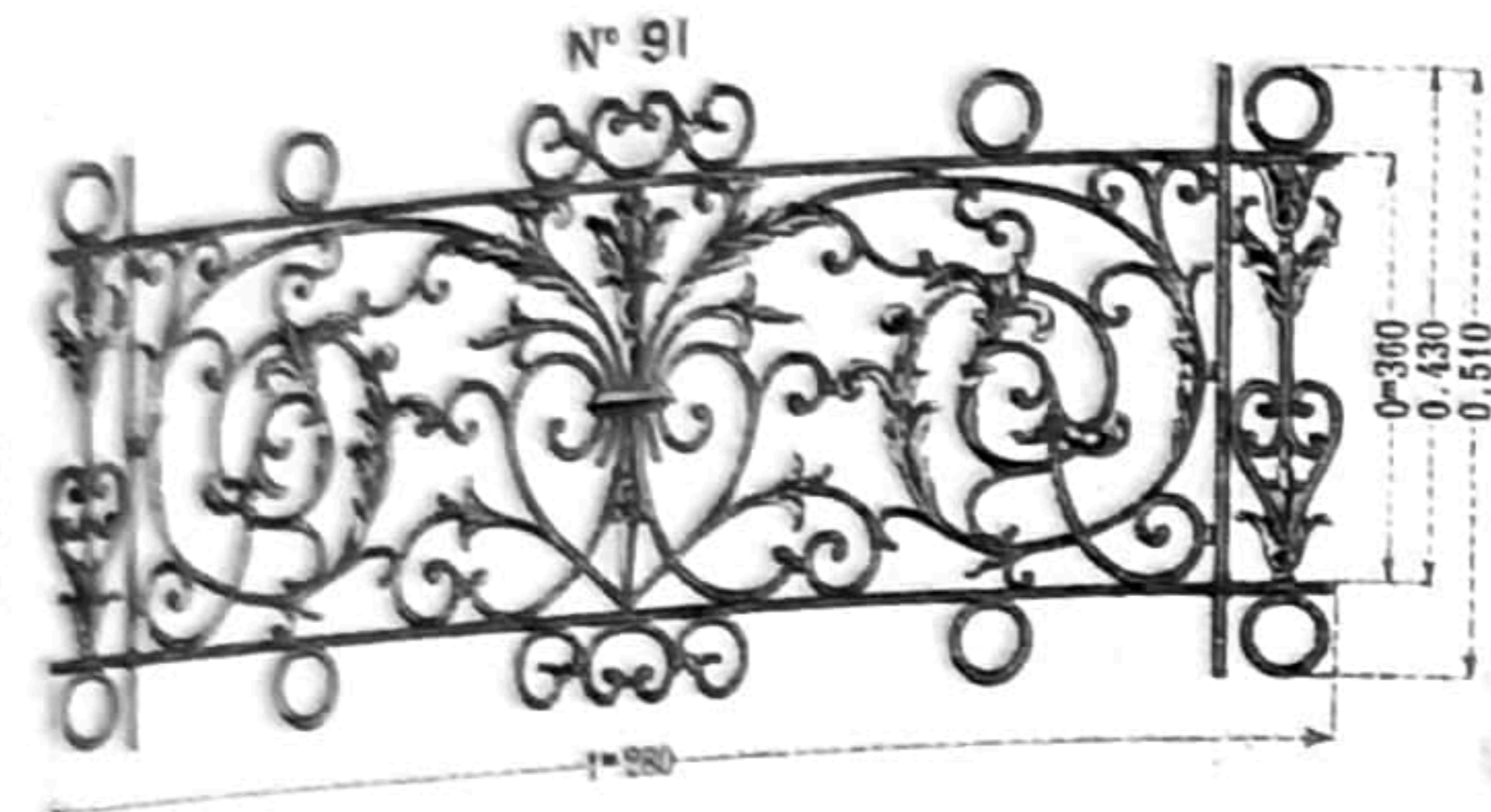
Les Balcons N° 82 et 83 en 0'520 et 0'420 de hauteur ont leurs extrémités modifiées suivant pointillés.

Les poids sont approximatifs

MODELES DÉPOSÉS

Nota: Ces modèles sont la propriété de M. E. C. G. et C^o, qui en poursuivent la contrefaçon et le contre-moulage.

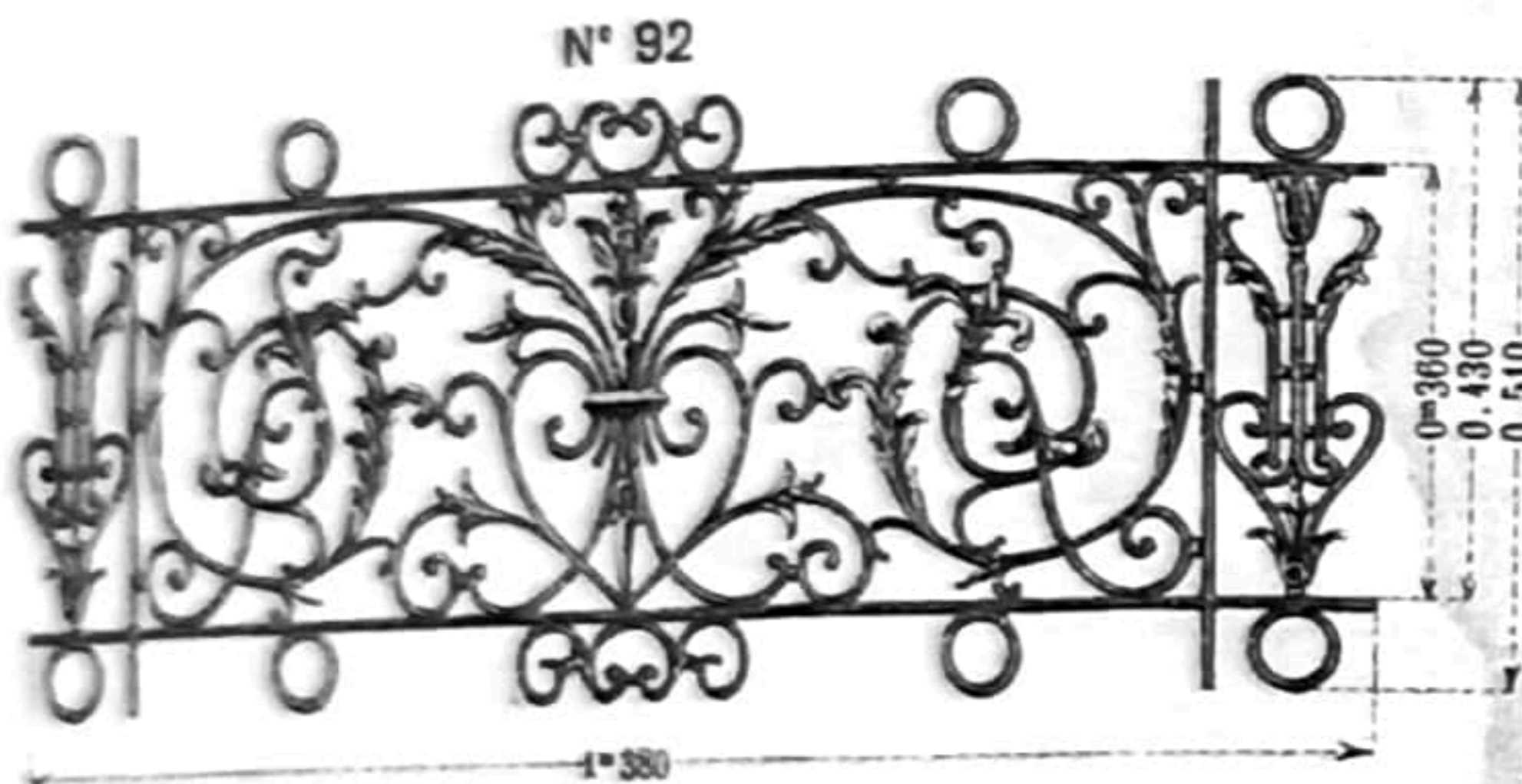
BALCONS DE SAILLIE
à monter sur fer avec goujons



POIDS

- N° 1 -
- » 3 -
- » 5 -


REMARQUE
N° 1 - 1.580x0.510
» 3 - 1.580x0.430
» 5 - 1.580x0.360



POIDS

- N° 1 -
- » 3 -
- » 5 -

REMARQUE
N° 1 - 1.580x0.510
» 3 - 1.580x0.430
» 5 - 1.580x0.360



POIDS

- N° 1 -
- » 3 -
- » 5 -

REMARQUE
N° 1 - 1.480x0.510
» 3 - 1.480x0.430
» 5 - 1.480x0.360


Voir pl. 468 pour les raccords de ces Balcons.

Les poids sont approximatifs


MODELES DÉPOSÉS

Nota : Ces modèles sont la propriété de MM. E. C.-G. et C^{ie}, qui en poursuivront la contrefaçon et le contre-moulage.


BALCONS DE SAILLIE
à monter sur fer avec goujons



- N° 1 - 1.580x0.510 - 22^k 570
- » 3 - 1.580x0.360 - 16. 100
- » 5 - 1.580x0.430 - 19. 200



- N° 1 - 1.780x0.510 -
- » 3 - 1.780x0.360 -
- » 5 - 1.780x0.430 -



- N° 1 - 1.980x0.510 - 28^k 560
- » 3 - 1.980x0.360 -
- » 5 - 1.980x0.430 -

Voir pl. 468 pour les raccords de ces Balcons.

Les poids sont approximatifs

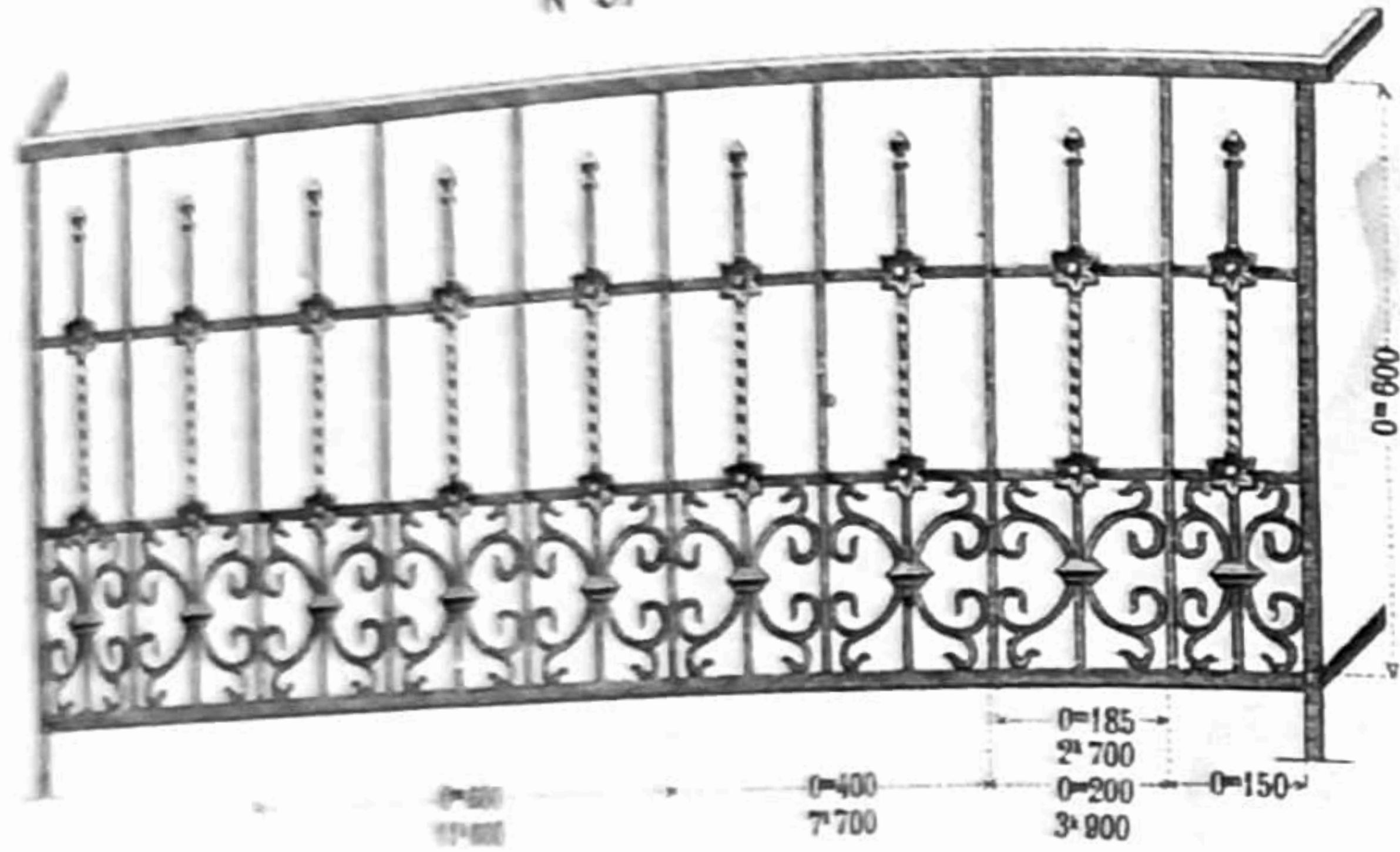
MODELES DÉPOSÉS

Nota : Ces modèles sont la propriété de MM. E. C.-G. et C^{ie}, qui en poursuivront la contrefaçon et le contre-moulage.

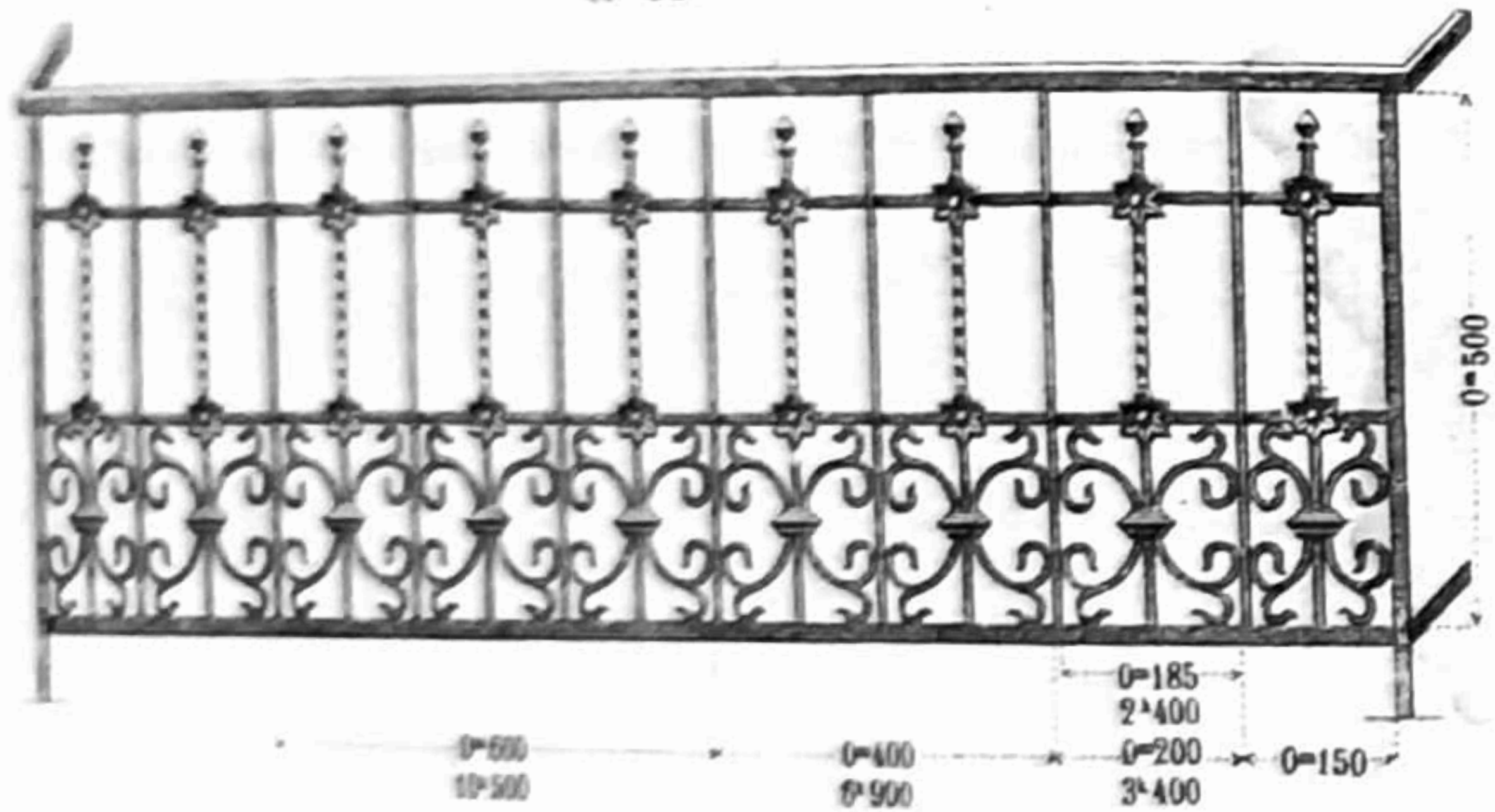
BALCONS DE SAILLIE

à monter sur fer

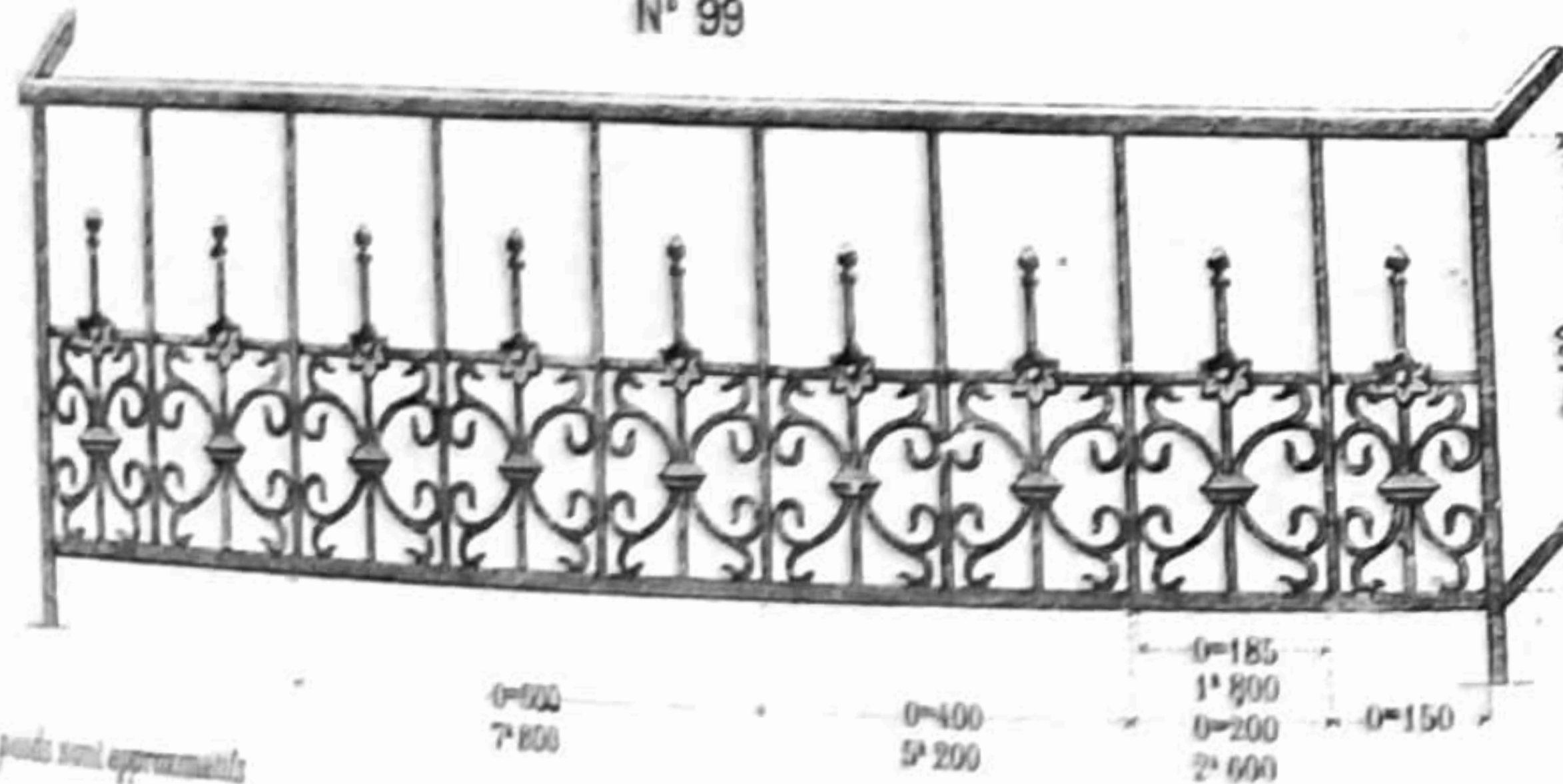
N° 97



N° 98



N° 99



Les poids sont approximatifs

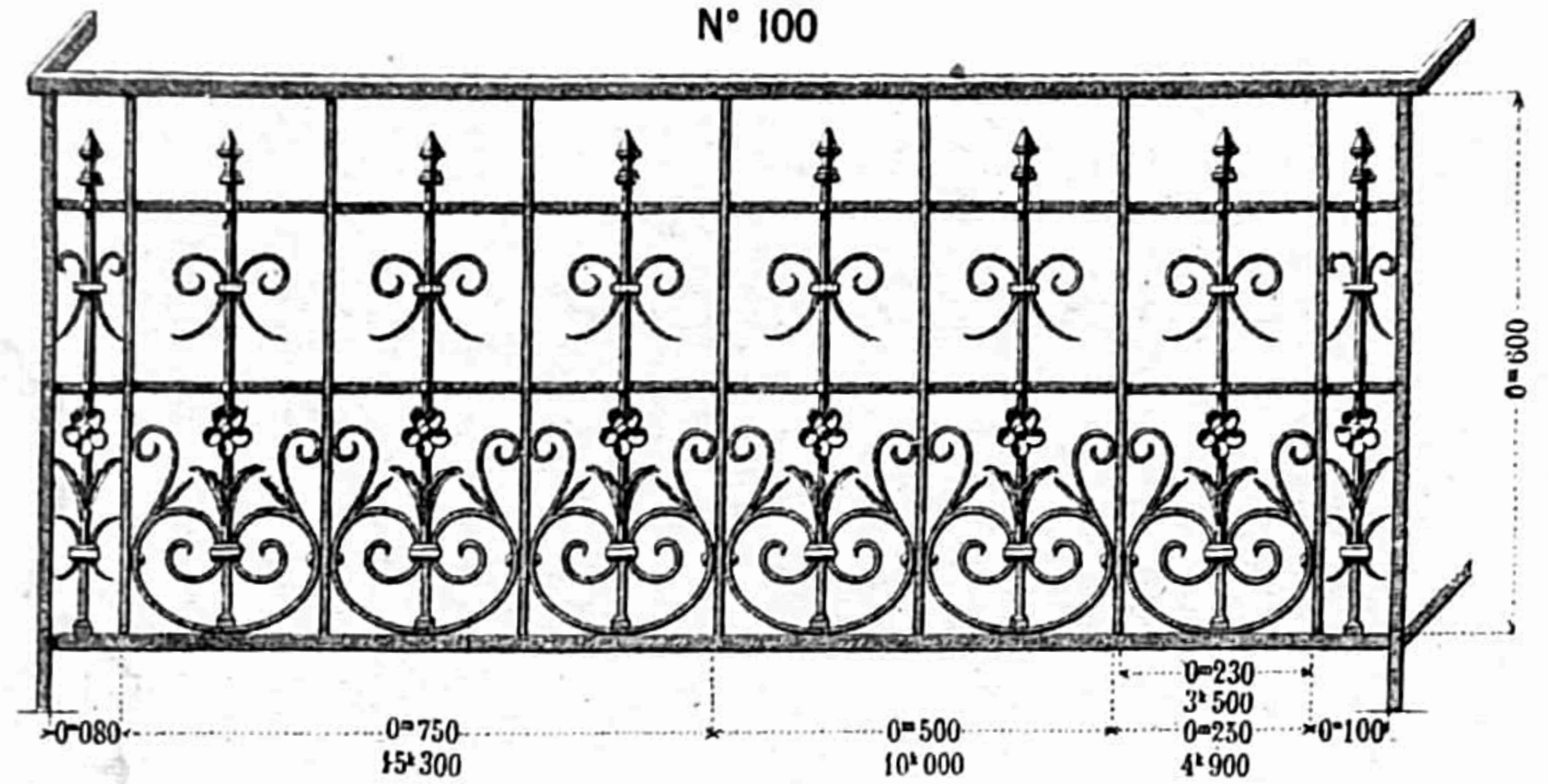
MODELES DÉPOSÉS

Nota : Ces modèles sont la propriété de MM. E. C.-G. et C^{ie}, qui en poursuivent la contrefaçon et le contre-moulage.

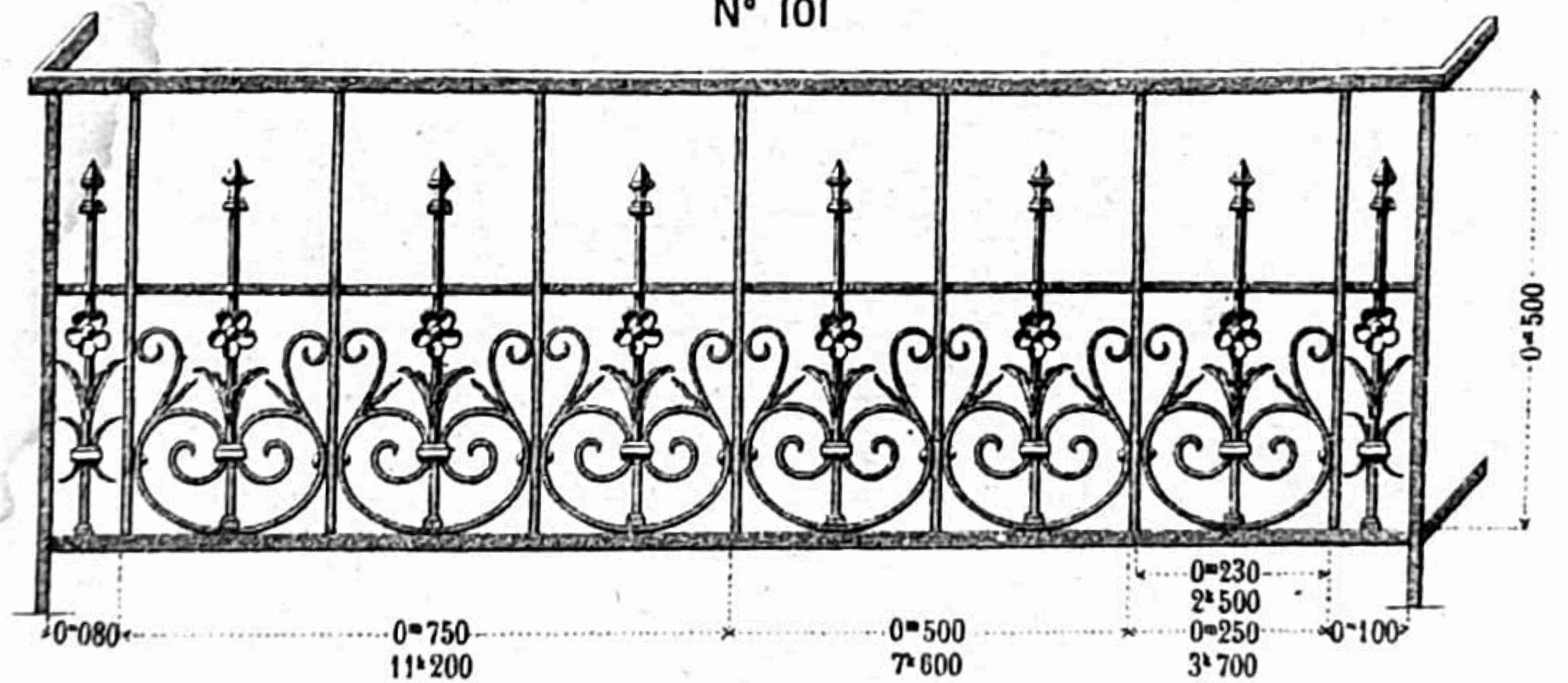
BALCONS DE SAILLIE

à monter sur fer

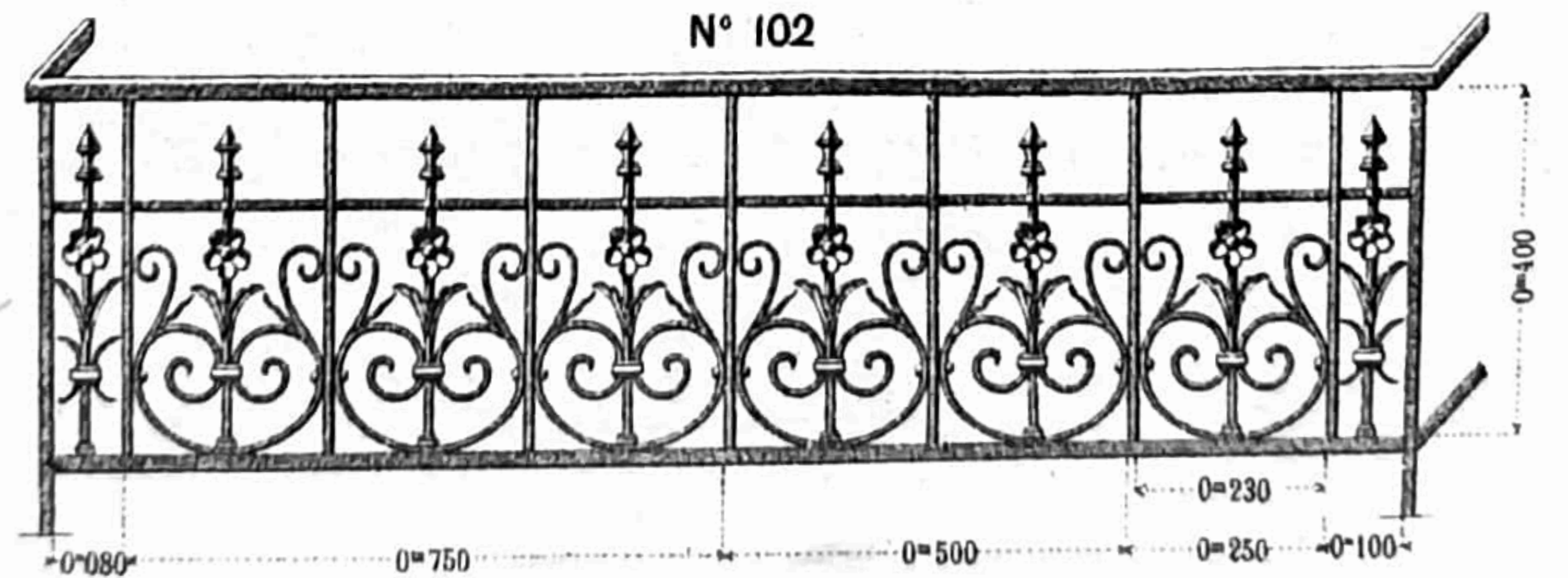
N° 100



N° 101



N° 102



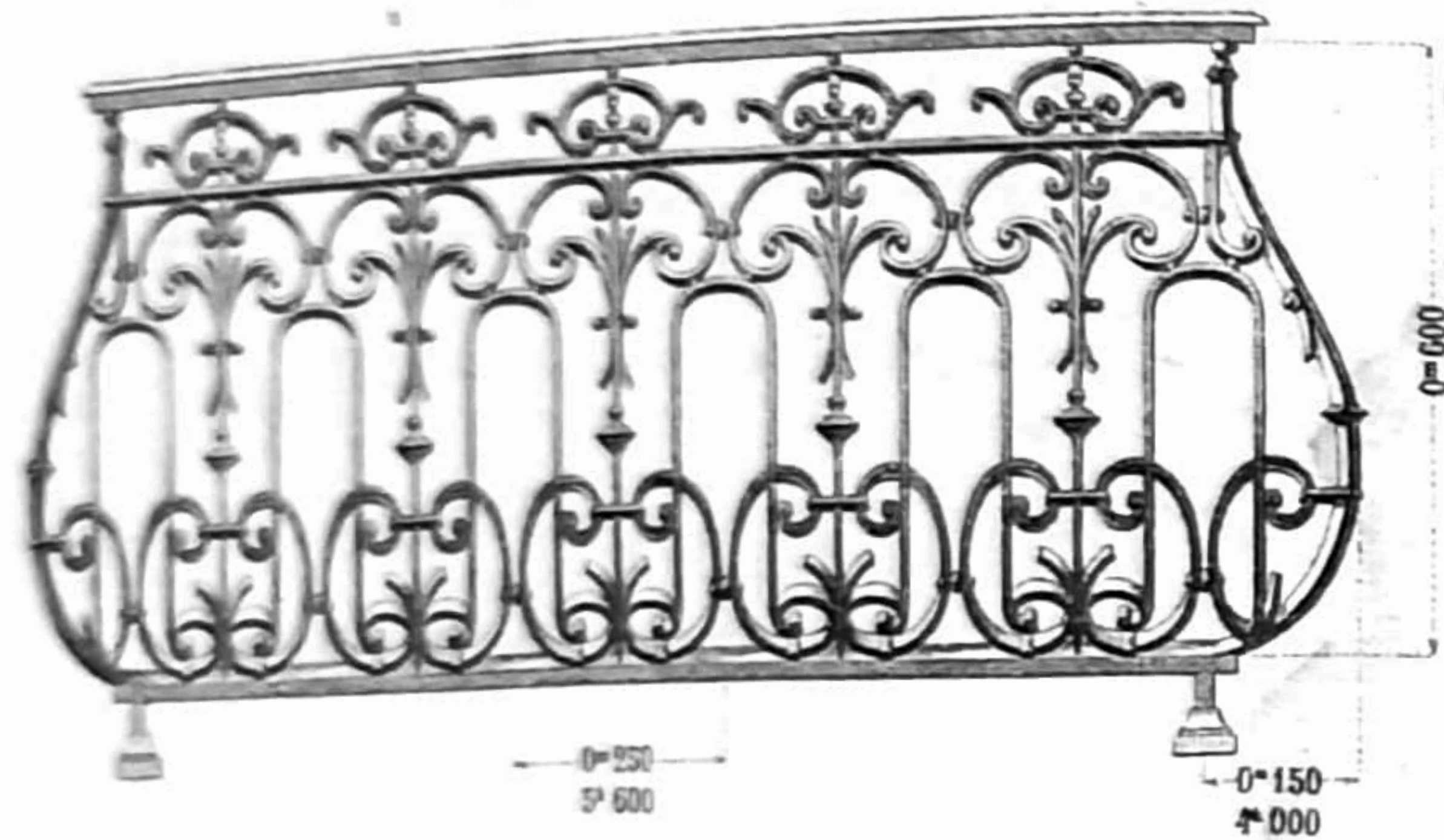
Les poids sont approximatifs

MODELES DÉPOSÉS


Nota : Ces modèles sont la propriété de MM. E. C.-G. et C^{ie}, qui en poursuivent la contrefaçon et le contre-moulage.

BALCONS DE SAILLIE

N° 403 (Galbé)

Poids du mètre courant : 22^k 500

N° 404 (Galbé)

Poids du mètre courant : 22^k 500

Les poids sont approximatifs

MODÈLES DÉPOSÉS

Nota : Ces modèles sont la propriété de MM. E. C. G. et C^{ie}, qui en pourvoient la contrefaçon et le contre-moulage.

OBSERVATIONS GÉNÉRALES

concernant les GRANDS BALCONS ou BALUSTRADES

En dehors des Balustrades indiquées galbées ou cintrées, nous pouvons, après prix débattus, cintrer tout modèle choisi et suivant cintre donné. Voir aussi le Tarif pour cintres courants.

Les Balustrades dont les motifs ne peuvent faire indifféremment droite et gauche sont indiquées par la mention : CETTE BALUSTRADE EST A SIMPLE FACE.

Nous ne livrons que sur demande spéciale la Balustrade MONTÉE SUR FER, prête à poser.

Lors de commande, nos clients peuvent :

- 1° Nous désigner eux-mêmes les motifs qu'ils désirent employer ;
- 2° Nous donner seulement le numéro de la Balustrade choisie avec la dimension même du BALCON ou celle de LA PIERRE. Dans ce cas, nous composons nous-mêmes et d'après nos modèles les motifs à livrer.

Pour les Balustrades dont les modèles ne permettraient pas d'arriver aux dimensions voulues, employer comme raccords les entre-deux de Balcons des planches 131 et suivantes.

Rappeler autant que possible, pour éviter toute erreur, la désignation même des articles adoptée sur nos albums, ainsi que le numéro de la planche.

OBSERVATIONS GÉNÉRALES

REMARQUES SUR LES GRANDES BALCONS ou BALISTRADES

On a vu des Balustrades indiquées gâchées ou entées, mais on ne peut pas dire qu'elles soient gâchées ou entées, car on ne voit pas de traces de ces défauts. On ne voit que des balustrades bien faites.

Les Balustrades dont les motifs ne peuvent être indiqués, sont de deux sortes, savoir : les unes par la manière dont les balustrades se lient aux murs.

Les unes se lient par une bande spéciale à la balustrade, et les autres par une bande à poser.

Les unes de ces balustrades, non citées précédemment.

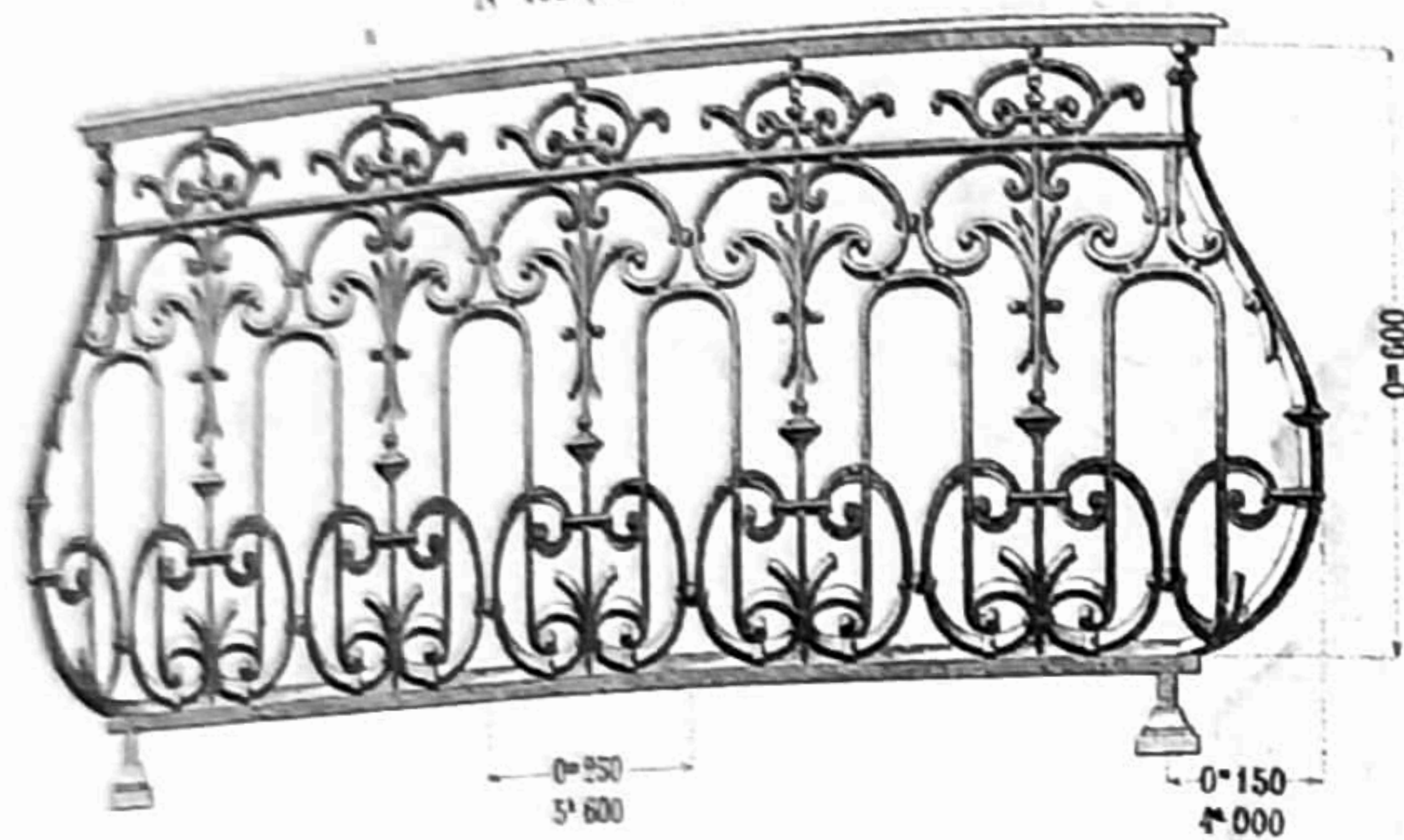
On a vu des balustrades sur lesquelles les motifs qu'on a décrits ne peuvent pas être indiqués, mais on ne peut pas dire qu'elles soient gâchées ou entées, car on ne voit pas de traces de ces défauts. On ne voit que des balustrades bien faites.

Pour les Balustrades dont les motifs ne peuvent pas être indiqués, on a vu des balustrades sur lesquelles les motifs ne peuvent pas être indiqués, mais on ne peut pas dire qu'elles soient gâchées ou entées, car on ne voit pas de traces de ces défauts. On ne voit que des balustrades bien faites.

Il est à remarquer que, pour éviter tout erreur, la description des motifs des balustrades ne peut pas être faite que par le nom de la planche.

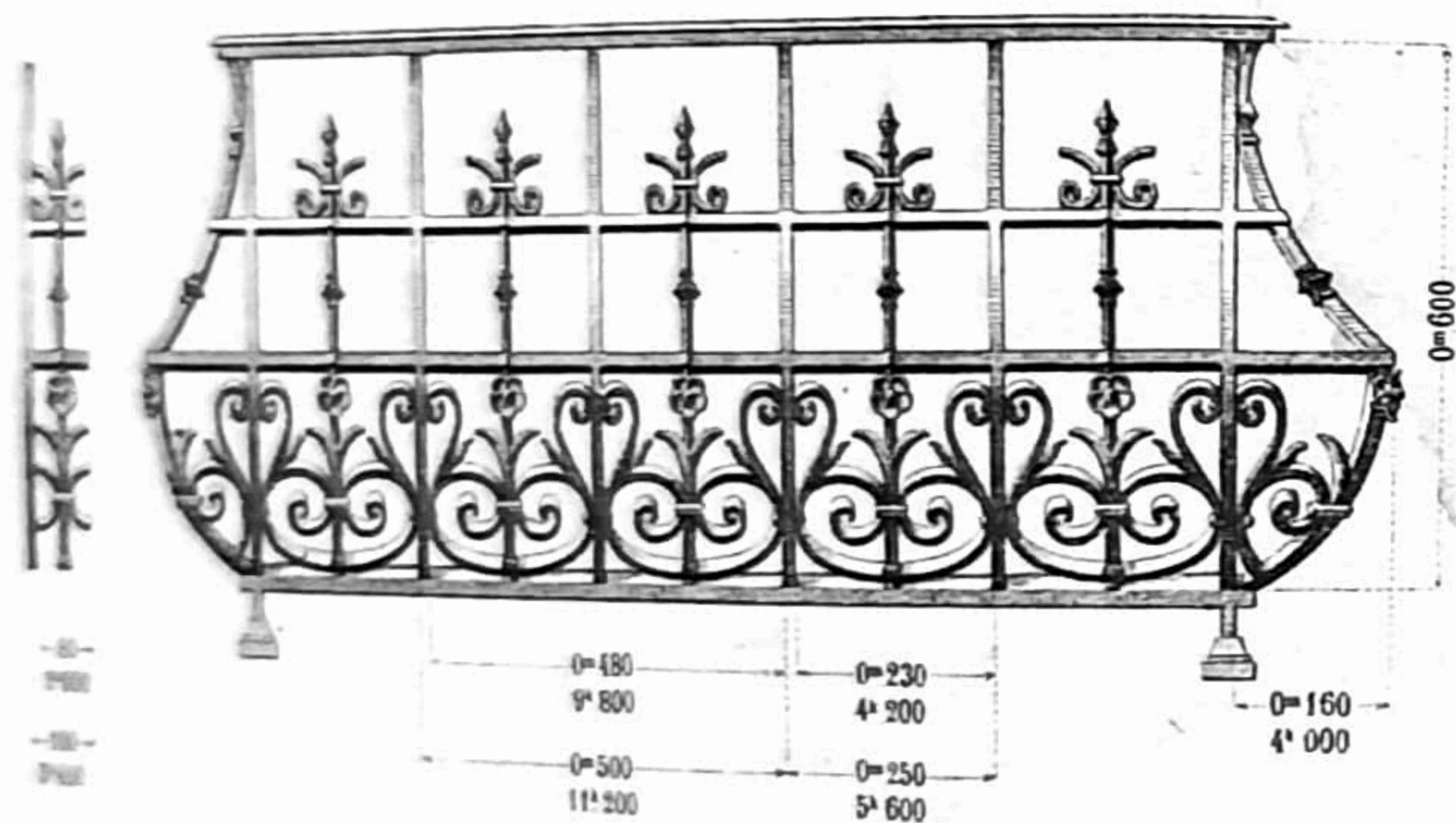
BALCONS DE SAILLIE

N° 103 (Galbé)



Poids du mètre courant : 22^k 500

N° 104 (Galbé)



Poids du mètre courant : 22^k 500

Les poids sont approximatifs

MODÈLES DÉPOSÉS

OBSERVATIONS GÉNÉRALES

concernant les GRANDS BALCONS ou BALUSTRADES

En dehors des Balustrades indiquées galbées ou cintrées, nous pouvons, après prix débattus, cintrer tout modèle choisi et suivant cintre donné. Voir aussi le Tarif pour cintres courants.

Les Balustrades dont les motifs ne peuvent faire indifféremment droite et gauche sont indiquées par la mention : CETTE BALUSTRADE EST A SIMPLE FACE.

Nous ne livrons que sur demande spéciale la Balustrade MONTÉE SUR FER, prête à poser.

Lors de commande, nos clients peuvent :

- 1° Nous désigner eux-mêmes les motifs qu'ils désirent employer ;
- 2° Nous donner seulement le numéro de la Balustrade choisie avec la dimension même du BALCON ou celle de LA PIERRE. Dans ce cas, nous composons nous-mêmes et d'après nos modèles les motifs à livrer.

Pour les Balustrades dont les modèles ne permettraient pas d'arriver aux dimensions voulues, employer comme raccords les entre-deux de Balcons des planches 131 et suivantes.


Rappeler autant que possible, pour éviter toute erreur, la désignation même des articles adoptée sur nos albums, ainsi que le numéro de la planche.

2
11
69

2.2864

GRANDS BALCONS OU BALUSTRADES

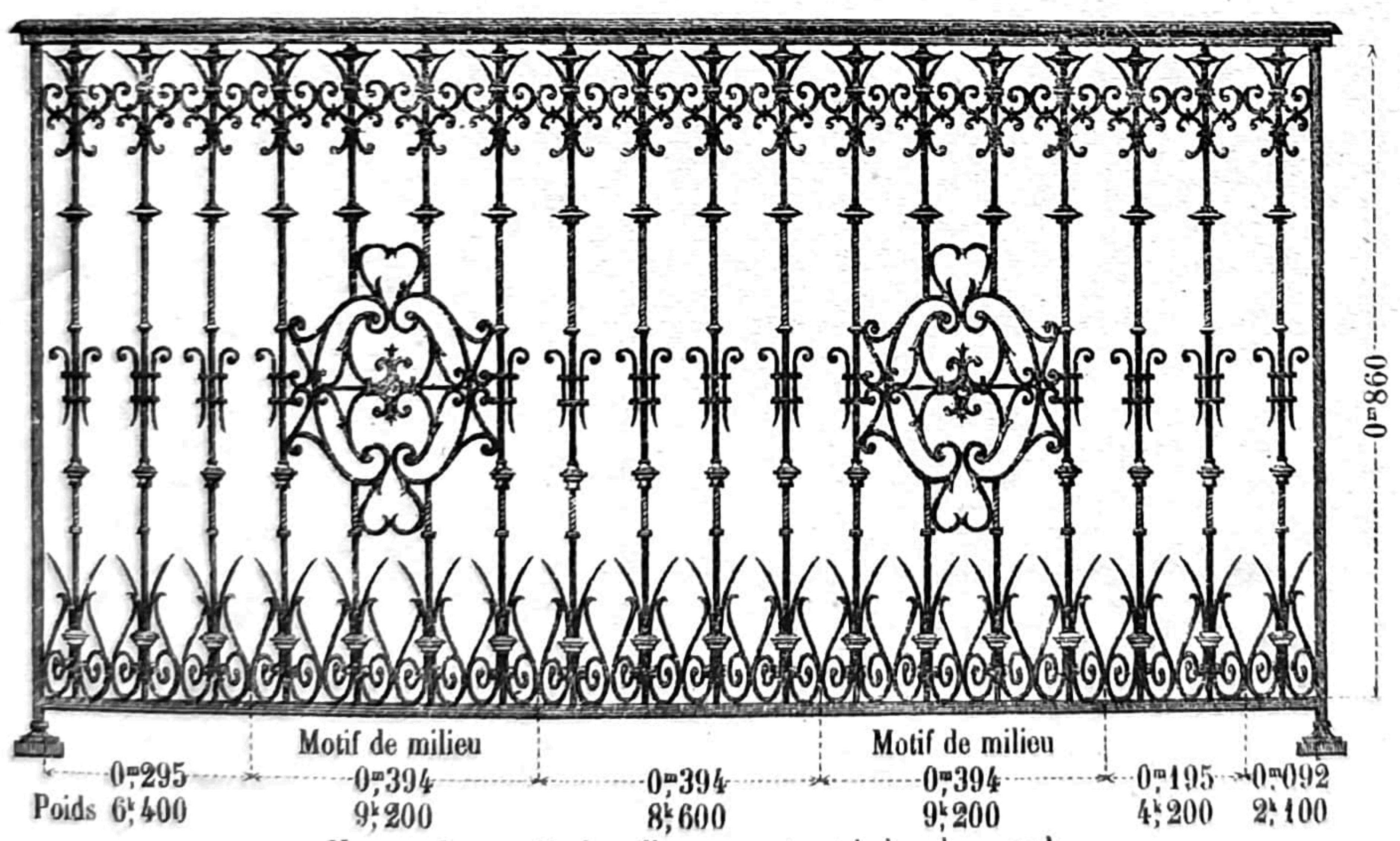
N° 1



Poids du mètre courant 21^k430

NOTA : Les motifs de milieu peuvent aussi s'employer seuls
 Dans le même style : Balcons de croisées Q-R Panneaux de portes Q-R

N° 2



NOTA : Les motifs de milieu peuvent aussi s'employer seuls
 Dans le même style : Balcons de croisées P-R Panneaux de portes O-S

Poids du mètre courant 22^k430.

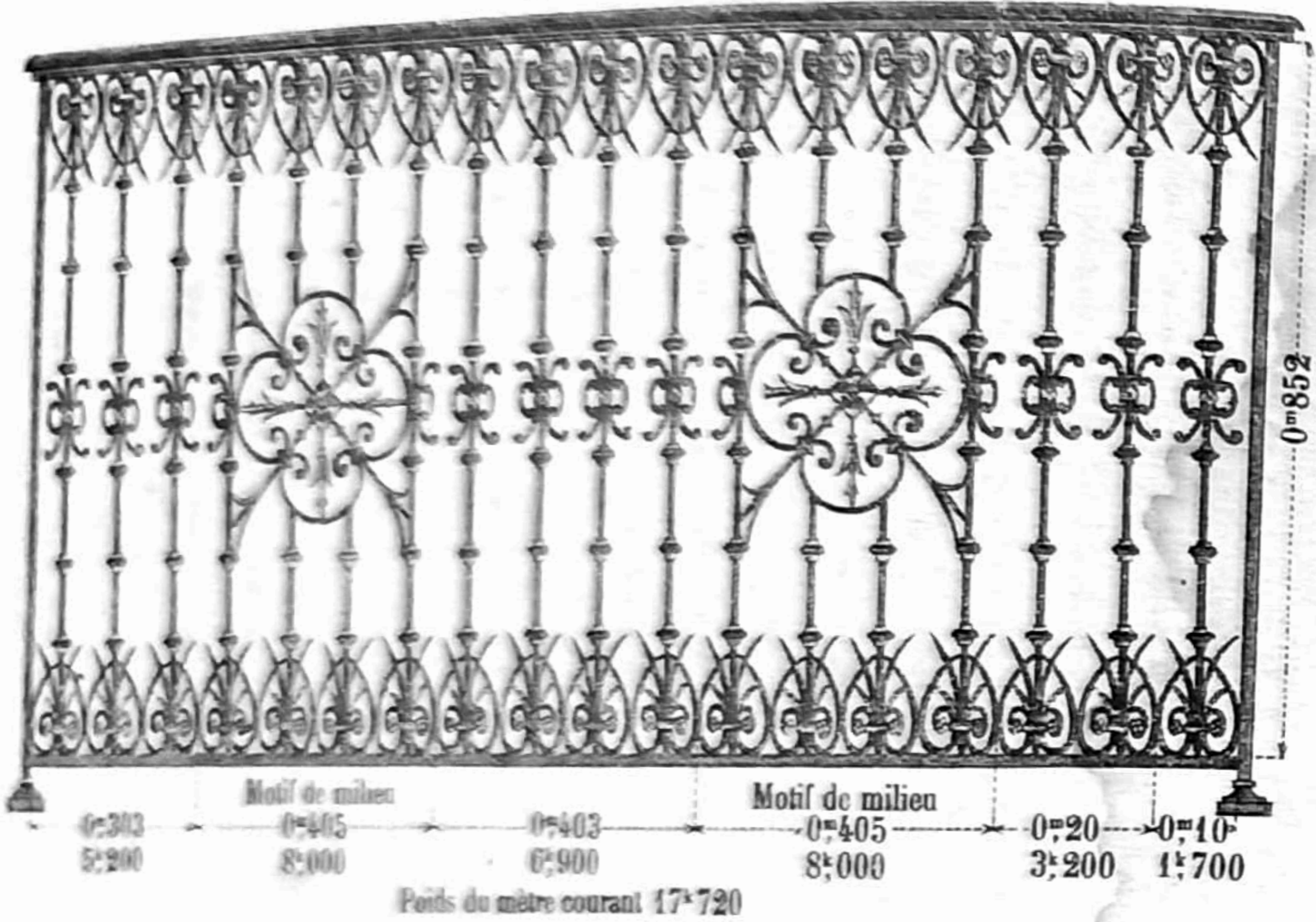
Les poids sont approximatifs

MODELES DÉPOSÉS

Nota : Ces modèles sont la propriété de MM. E. C.-G. et C^{ie}, qui en poursuivront la contrefaçon et le contre-moulage.


GRANDS BALCONS OU BALUSTRADES

N° 1 bis



Nota: Les motifs de milieu peuvent aussi s'employer seuls
 Dans le même style: Panneaux de portes Q-R Balcons de croisées Q-R

N° 2 bis



Nota: Les motifs de milieu peuvent aussi s'employer seuls
 Dans le même style: Balcons de croisées P-R Panneaux de portes O-S


Les poids sont approximatifs

MODELES DEPOSES

Nota: Ces modèles sont la propriété de MM. E. C.-G. et C^{ie}, qui en poursuivront la contrefaçon et le contre-moulage.


GRANDS BALCONS OU BALUSTRADES

N° 7



Dans le même style: Balcons de croisées M. Appuis de croisées L.

N° 8



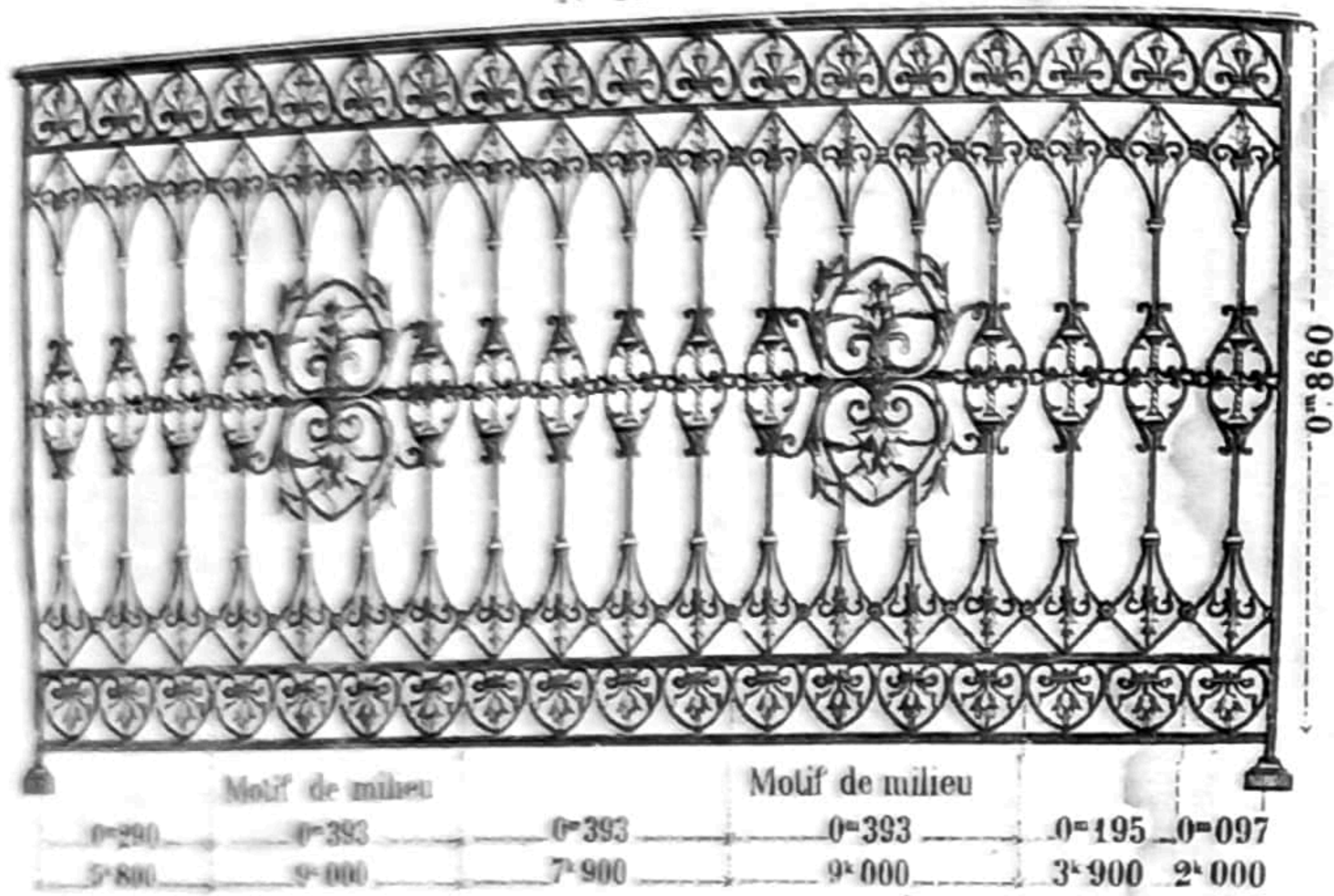
Les poids sont approximatifs

MODELES DEPOSES

Nota: Ces modèles sont la propriété de MM. E. C.-G. et C^{ie}, qui en poursuivront la contrefaçon et le contre-moulage.

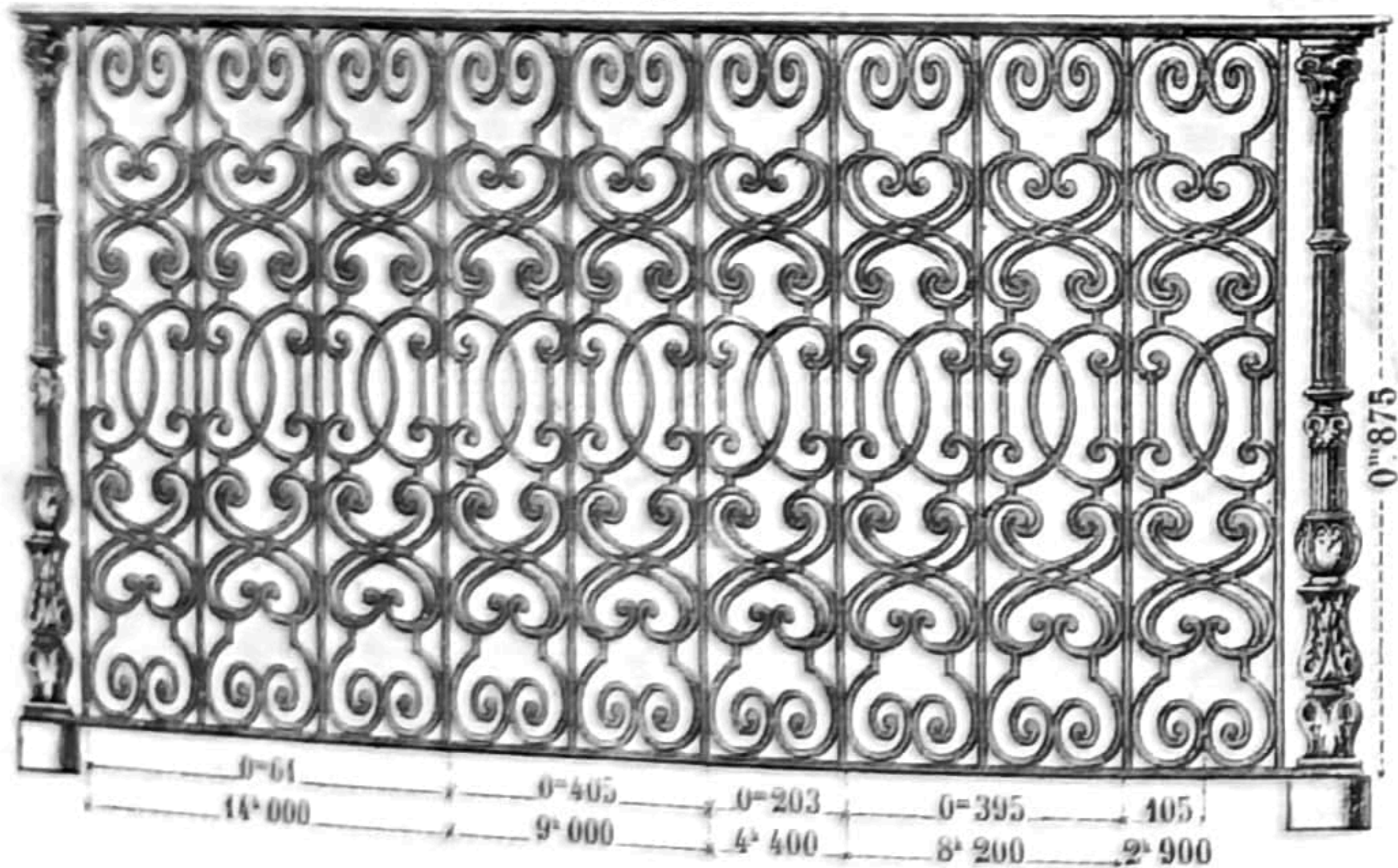
GRANDS BALCONS OU BALUSTRADES

N° 11 *



Motif de milieu Motif de milieu
 Poids du mètre courant 20^k470 sans motifs de milieu
 Dans le même style: Balcons de Croisées N. Panneaux de Portes P

N° 12



Poids du mètre courant 21^k040
 Dans le même style: Balcons de Croisées S-BK. Appuis de croisées H.


Les poids sont approximatifs

MODELES DEPOSES


Nota: Ces modèles sont la propriété de MM. E. C.-G. et C^{ie}, qui en poursuivront la contrefaçon et le contre-moulage.

GRANDS BALCONS OU BALUSTRADES

N° 13 * (Voir P. 196, 197, 198)



Ces balustrades sont à simple face, mais les motifs font droite et gauche en les tournant bout pour bout.



Dans le même style: Balcons de croisées X.AB. Panneaux de porte B.U.M.AF.AG Imposte BE
 N.B. La Balustrade N°13 s'emploie comme motif de milieu avec les Balustrades
 N° 15, 16 & 17 et avec les raccords ci-dessus.


Les poids sont approximatifs

MODELES DEPOSES

Nota: Ces modèles sont la propriété de MM. E. C.-G. et C^{ie}, qui en poursuivront la contrefaçon et le contre-moulage.

GRANDS BALCONS OU BALUSTRADES

N° 14



0^m 400 0^m 400 0^m 250 0^m 215
 Balustrade en fer forgé avec montants droits et raccords à gauche et à droite
 Balustrade en fer forgé avec montants droits et raccords à gauche et à droite
 Balustrade en fer forgé avec montants droits et raccords à gauche et à droite
 Balustrade en fer forgé avec montants droits et raccords à gauche et à droite

Cette balustrade est à simple barre. Poids du mètre courant 28^k 000

RACCORDS DES BALUSTRADES



0^m 215 0^m 215 0^m 215
 0^m 100 0^m 100 0^m 100
 Ces balustrades sont à simple barre avec montants droits et raccords, en laissant les motifs bord y^e bord.


Les poids sont approximatifs

MOULÉS DÉPOSÉS

Nota : Ces modèles sont la propriété de MM. J. C. G. et C^o, qui en poursuivent la contrefaçon et le contre-montage.


GRANDS BALCONS OU BALUSTRADES

N° 15 (Voir Pl. 106)



0^m 300 0^m 300
 Poids du mètre courant 25^k 980
 Dans le même style Voir Pl. 195
 Voir Pl. 195
 0^m 300 0^m 300

N° 16 (Voir Pl. 106)



0^m 215 0^m 215
 0^m 100 0^m 100
 Poids du mètre courant 28^k 560
 Dans le même style Voir Pl. 105)
 Voir Pl. 195
 0^m 210 0^m 210

Nota : Les Balustrades N° 15 & 16 peuvent s'employer avec la Balustrade N° 15 et avec les Raccords ainsi qu'avec la Balustrade N° 17


Les poids sont approximatifs

MOULÉS DÉPOSÉS

Nota : Ces modèles sont la propriété de MM. J. C. G. et C^o, qui en poursuivent la contrefaçon et le contre-montage.

GRANDS BALCONS OU BALUSTRADES.

N° 27 (Voir Pl. 198)



Cette balustrade est en fer forgé et se compose de panneaux de 0.875 de largeur et de 1.000 de hauteur. Elle se monte sur un socle de 0.100 de hauteur et de 0.875 de largeur.

N° 28 (Voir Pl. 198, 200, 204)



Cette balustrade est en fer forgé et se compose de panneaux de 1.400 de largeur et de 1.000 de hauteur. Elle se monte sur un socle de 0.100 de hauteur et de 1.400 de largeur.

Les prix sont indiqués en francs.

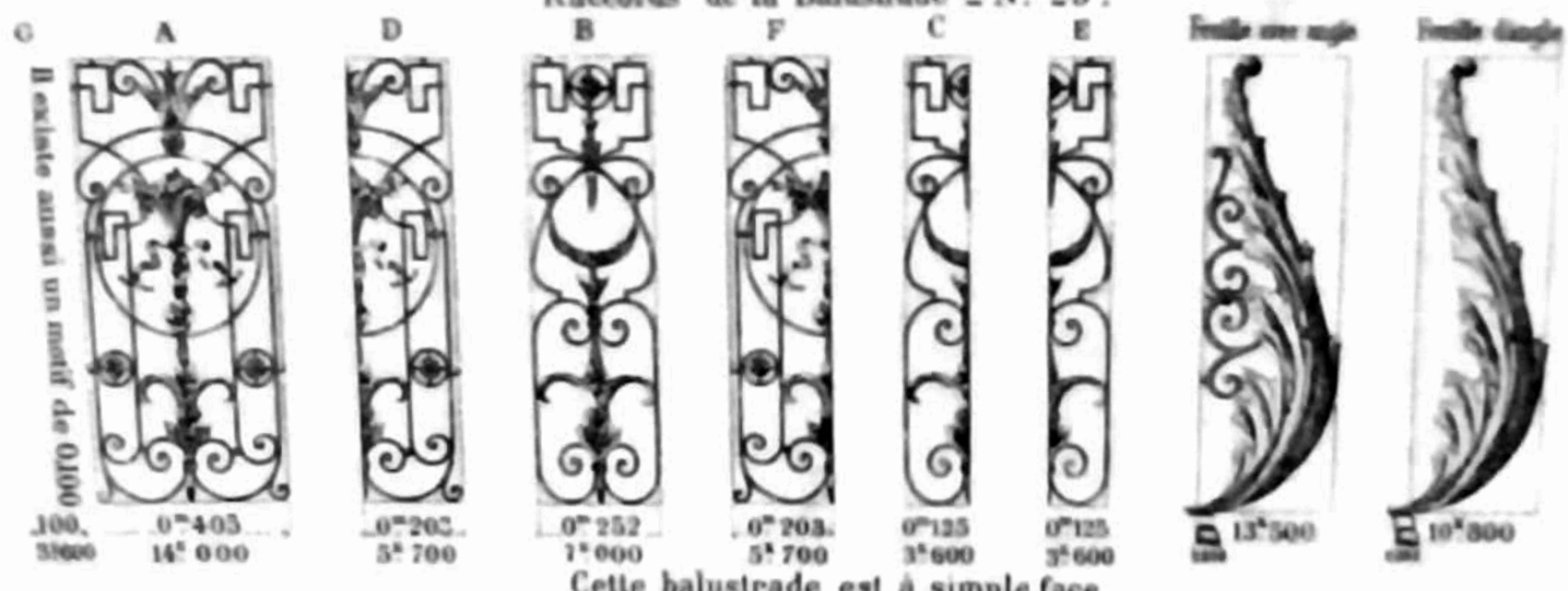
Nota : Ces dessins sont la propriété de M. E. G. & C. et ne peuvent être reproduits sans leur autorisation.

GRANDS BALCONS OU BALUSTRADES.

N° 29 (Voir Pl. 198, 203, 203)



Dans le même style : Balcons de croisées G.JI. AU. AK. Panneaux de portes AX. AY. AZ. B.J. Appuis G. Raccords de la Balustrade - N° 29.

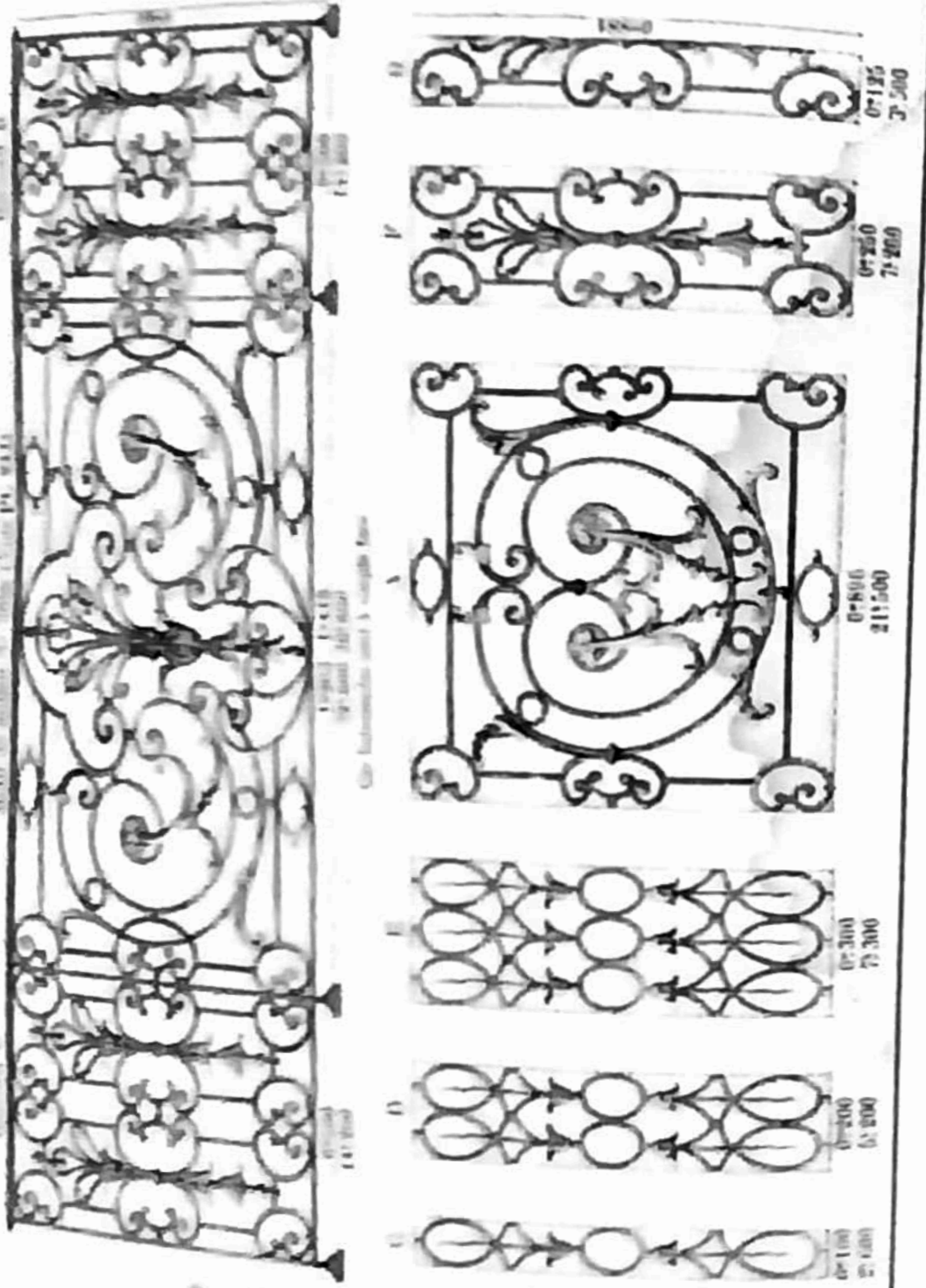


Cette balustrade est à simple face

Les prix sont indiqués en francs.

Nota : Ces dessins sont la propriété de M. E. G. & C. et ne peuvent être reproduits sans leur autorisation.

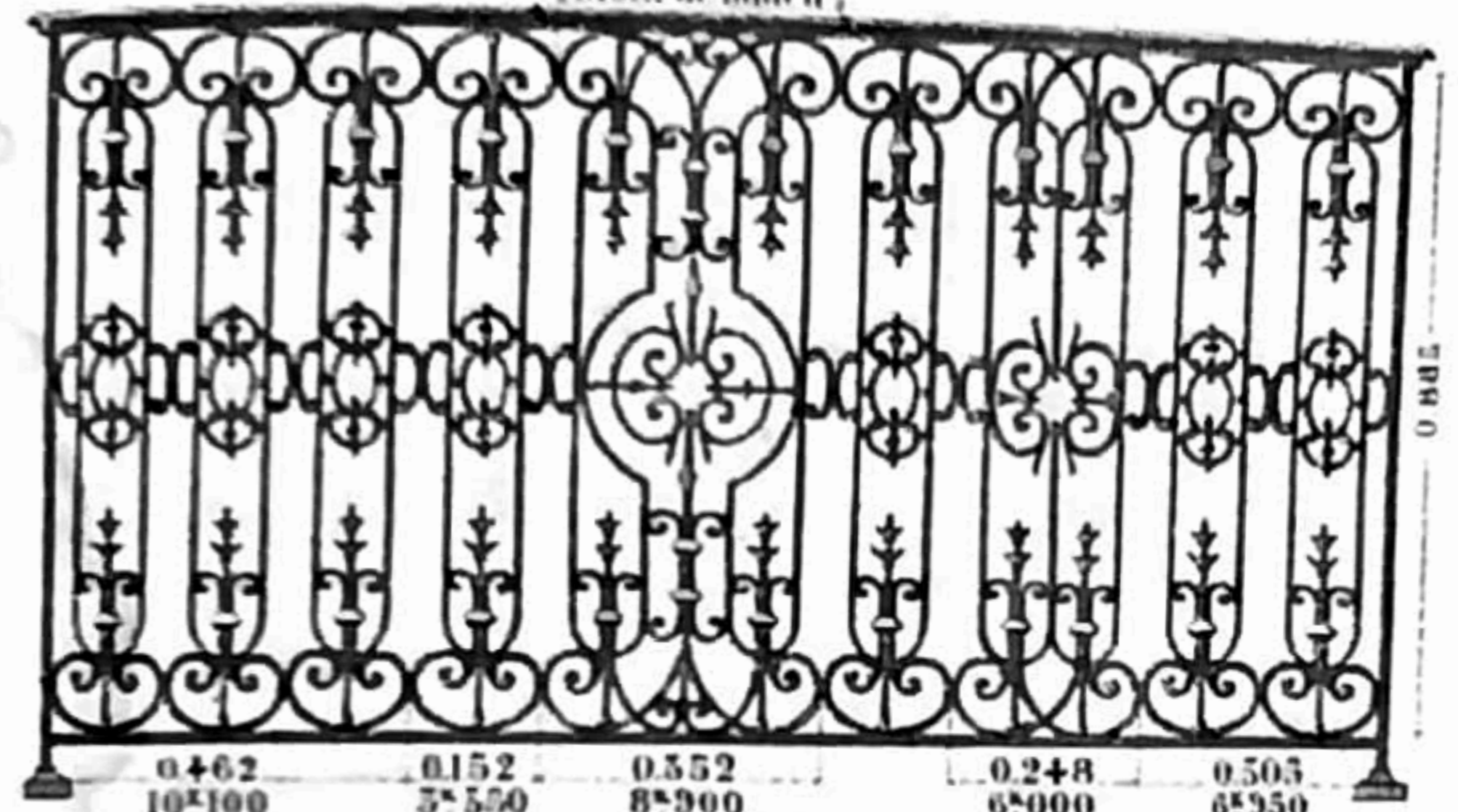
GRANDS BALCONS OU BALUSTRADES



Propriété de M. L. C. A. et Cie, qui en pourvoient la contrefaçon et le contre-montage.

GRANDS BALCONS OU BALUSTRADES

N° 42
Motif de milieu

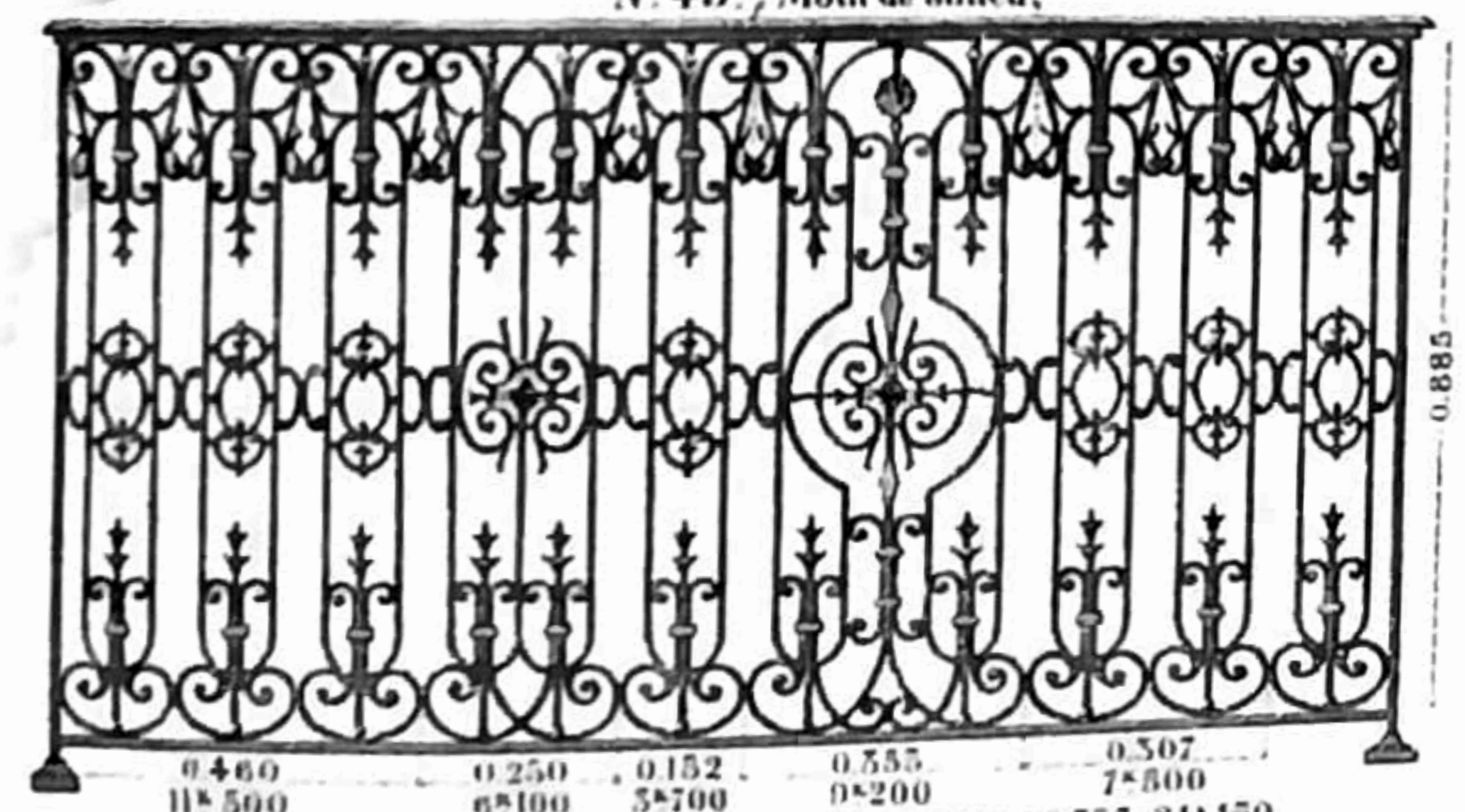


Poids du mètre courant sans milieu de 0.552 et 0.248. 22x100

Nota: Les panneaux de 0.552 et de 0.248 peuvent aussi s'employer seuls comme parties courantes ou ensemble deux à deux

Dans le même style pour balustrades 42 et 43. Panneaux de portes BC. ALALA-J. ALALAN

N° 43. Motif de milieu.



Poids du mètre courant sans motifs de milieu 0.250 et 0.555. 24x450

N.B. Les panneaux ou motifs de 0.555 sont à simple face et peuvent s'employer seuls ainsi que celui de 0.250 ou intercalés comme ci-dessus.


Les poids sont approximatifs

MOULÉS DÉPOSÉS

Nota: Ces modèles sont la propriété de M. L. C. A. et Cie, qui en pourvoient la contrefaçon et le contre-montage.


GRANDS BALCONS OU BALUSTRADES

N° 50 (Voir Pl. 227)



Poids du mètre en parties courantes 25^m 200
 Dans le même style: Balcons de croisées K.B.O. - Panneaux de portes CR

N° 51 (Voir Pl. 228-229)



Poids du mètre en parties courantes 257 000

Le motif de 0.952 est à simple face

Dans le même style: Balcons de croisées AP.AP composés - Panneaux de portes BO


Les poids sont approximatifs

MODELES DÉPOSÉS

Nota: Ces modèles sont la propriété de MM. H. C. G. et C^{ie}, qui en poursuivent la contre-façon et le contre-montage

GRANDS BALCONS OU BALUSTRADES

Style Louis XIII N° 51 (Voir pl. 227-251)




Cette balustrade est à simple face.

Tous les motifs se font à droite & à gauche

Dans le même style: Balcons de croisées K.B.O. - Panneaux de portes CR

N° 52 (Voir pl. 227-231-232)

Motif de milieu



Poids du mètre en parties courantes 25^m 500

Dans le même style: Balcons de croisées AP.AP composés - Panneaux de portes BO.

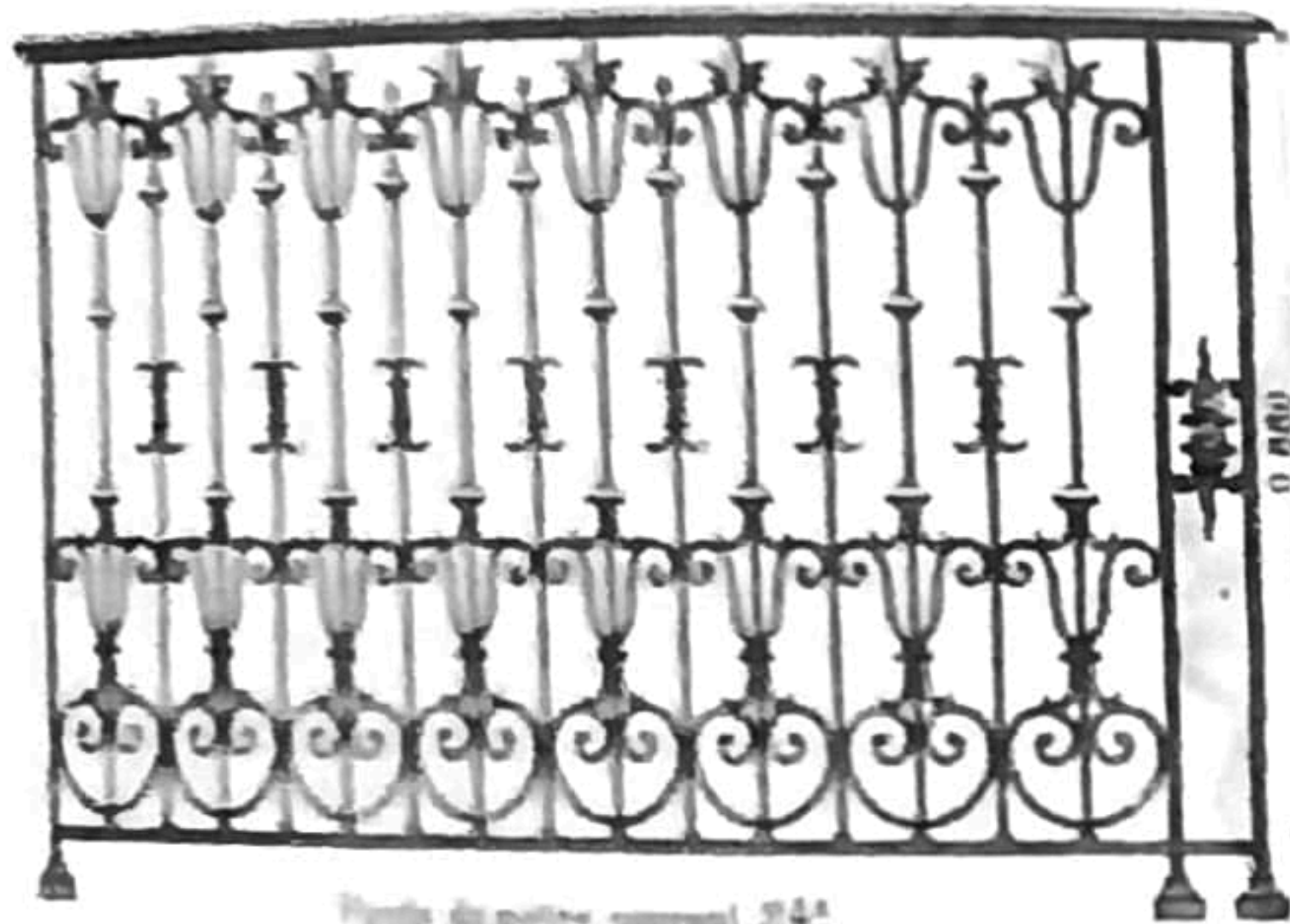
Les poids sont approximatifs

MODELES DÉPOSÉS

Nota: Ces modèles sont la propriété de MM. H. C. G. et C^{ie}, qui en poursuivent la contre-façon et le contre-montage.

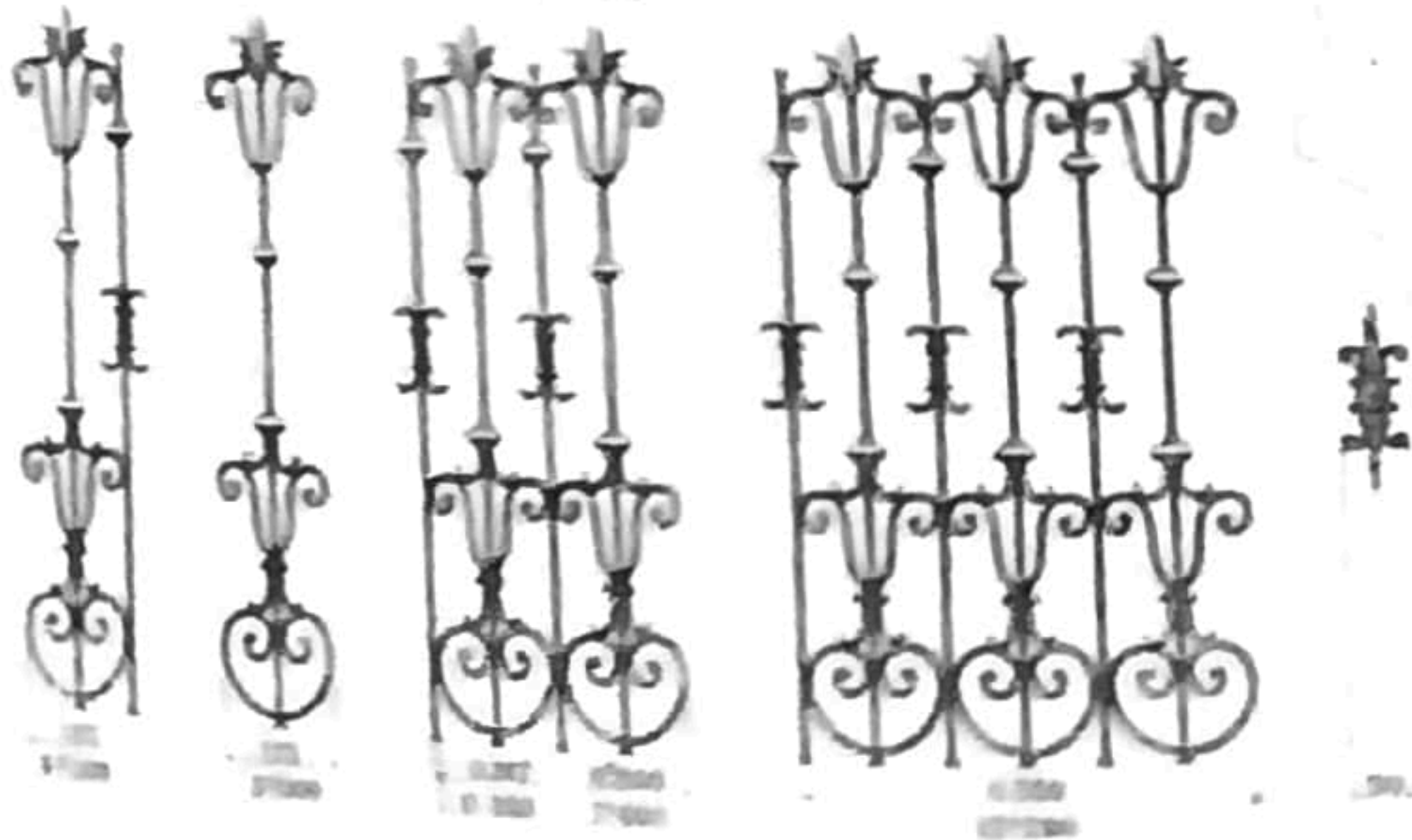
GRANDS BALCONS OU BALUSTRADES

N° 57 bis



Poids de mètres courant 24^k
 dans le même style Balcons de consoles AP. AP' composés.

N° 57 bis



Les poids sont approximatifs

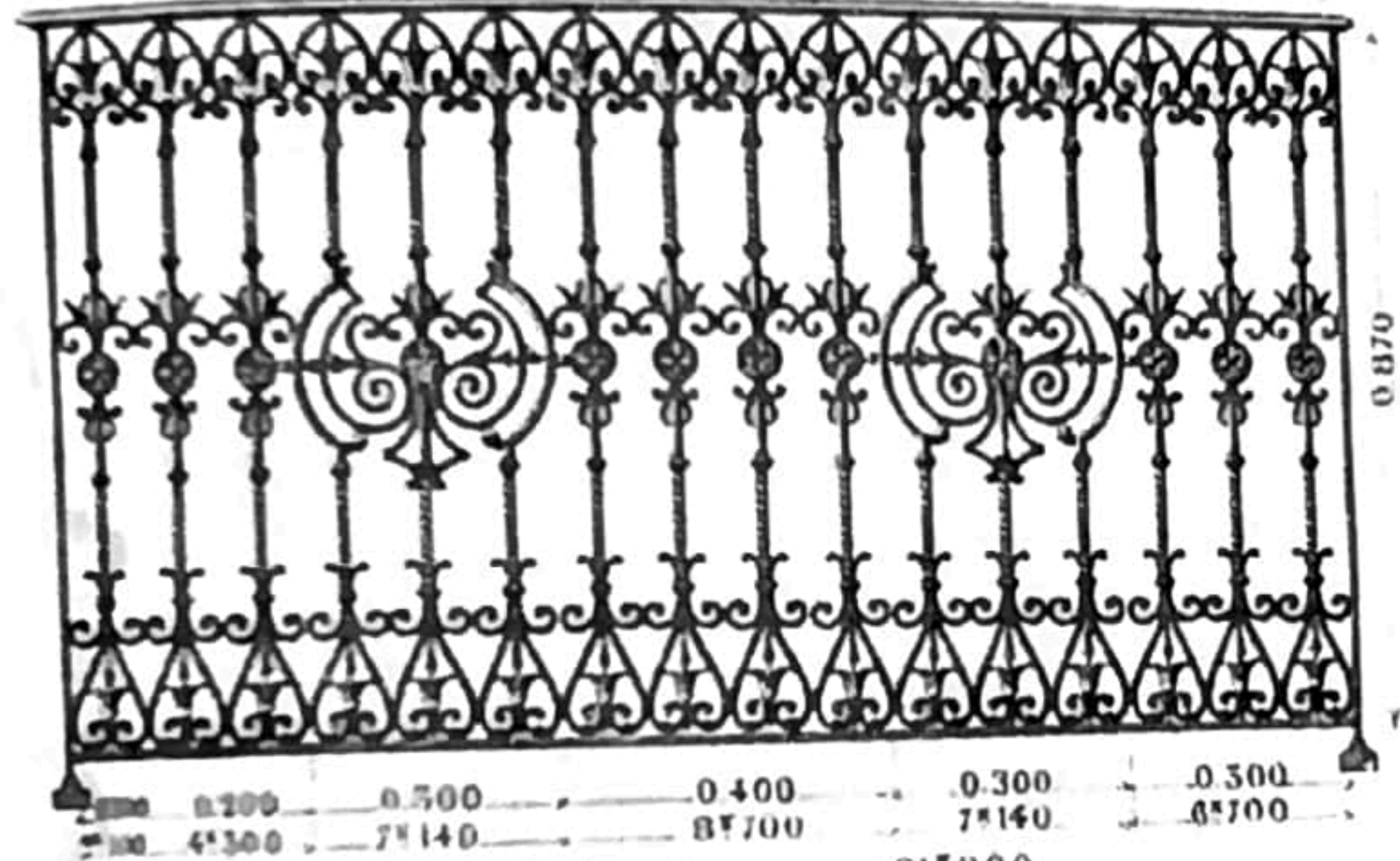
MOULÉS DÉPOSÉS

Nota : Ces modèles sont la propriété de MM. F. C. O. et C^{ie}, qui en pourvoient la construction et le contre-montage.

GRANDS BALCONS OU BALUSTRADES

N° 58 *

Parties cour^{tes} Milieu Parties courantes Milieu Parties cour^{tes}



Poids du mètre courant 21^k 800
 Dans le même style : Panneaux de portes BB.CF.

Parties courantes Milieu Parties courantes



Les poids sont approximatifs


MODELES DÉPOSÉS

Nota : Ces modèles sont la propriété de MM. F. C. O. et C^{ie}, qui en pourvoient la construction et le contre-montage.

GRANDS BALCONS OU BALUSTRADES

N° 59 (Voir pl. 235)


Raccord F



1^{er} 200
20000

2^{es} 25 14 500
2^{es} 25 14 500

Les poids sont approximatifs. Les dimensions de pose CBA - CD - ES
Les dimensions en A sont les



1^{er} 200
20000

2^{es} 25
14 500

3^{es} 120
25 500

4^{es} 100
25 500

0^m 800


Les poids sont approximatifs

MOULLES DÉPOSÉES

Nota : Ces modèles sont la propriété de MM. E. G. O. et C^{ie}, qui en poursuivent la fabrication et le contre-montage.

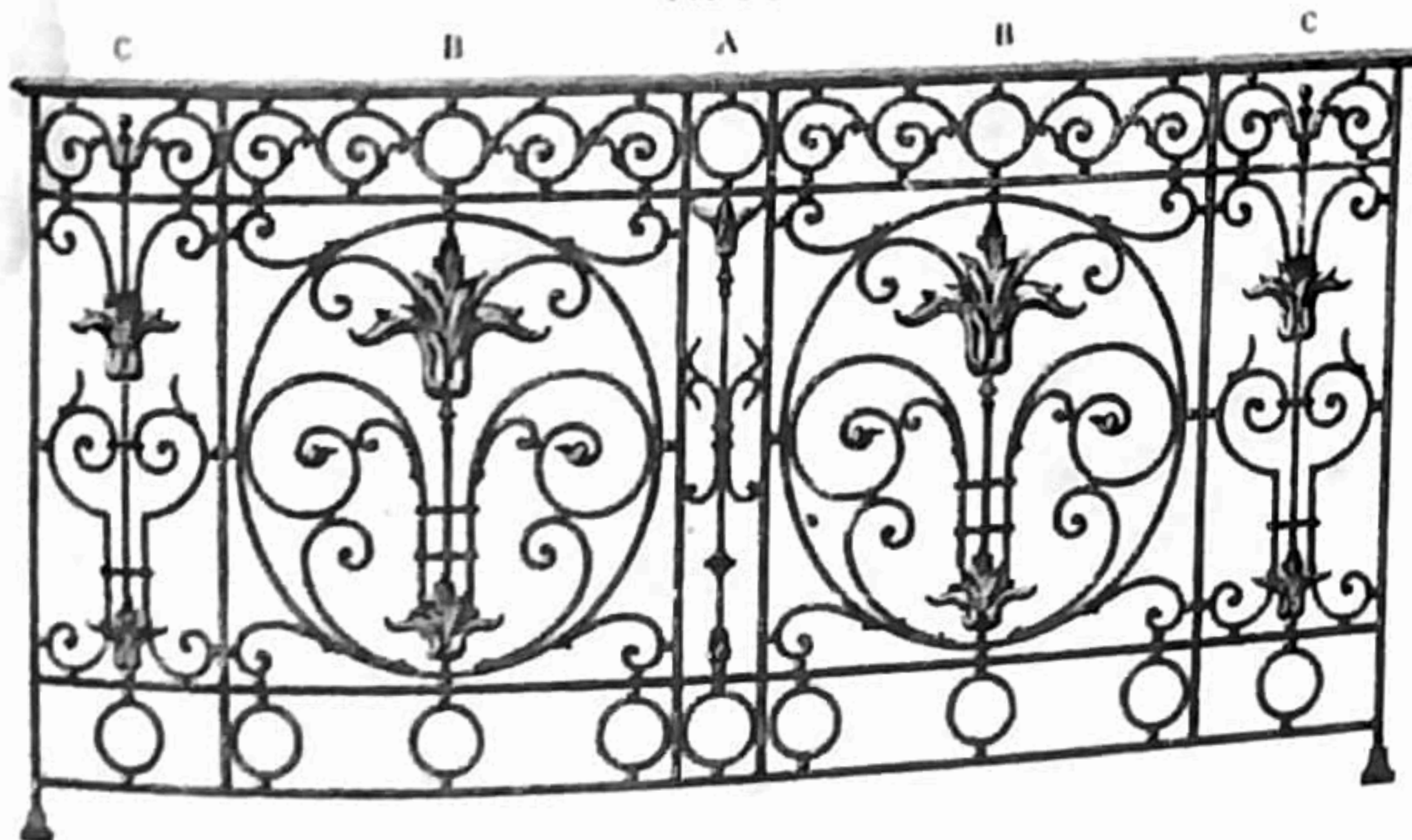
GRANDS BALCONS OU BALUSTRADES

N° 60 (Voir Pl. 237-238)



0.1000

N° 60



Les poids sont approximatifs

MOULLES DÉPOSÉES

Nota : Ces modèles sont la propriété de MM. E. G. O. et C^{ie}, qui en poursuivent la fabrication et le contre-montage.


GRANDS BALCONS OU BALUSTRADES

Composition des balustrades 60 et 60^{bis}

Mètres



1.002	0.101
47000	55100
1.400	0.101
401400	5*100



N° 00 0.000
N° 00^{bis} 0.000
0.000
0.000

0.000	0.000	0.000	0.000
0.000	0.000	0.000	0.000

Ces balustrades sont à simple face
Dans le même style: Balustrades de croisées BB, BC, BD
Fournitures de parties BT, BU, BV, BX, BY, BZ CACK, CLCN, CQ

Les poids sont approximatifs

MOULÉS DÉPOSÉS

Nota: Ces modèles sont la propriété de M. E. C. O. et C^o, qui en poursuivront la contrefaçon et le contre-mouillage


GRANDS BALCONS OU BALUSTRADES.

N° 00^{bis} (Voir Pl. 236-237)



Pour composition cotes à poids (Voir Pl. 237)

Raccords



Les poids sont approximatifs

MOULÉS DÉPOSÉS

Nota: Ces modèles sont la propriété de M. E. C. O. et C^o, qui en poursuivront la contrefaçon et le contre-mouillage

GRANDS BALCONS OU BALUSTRADES

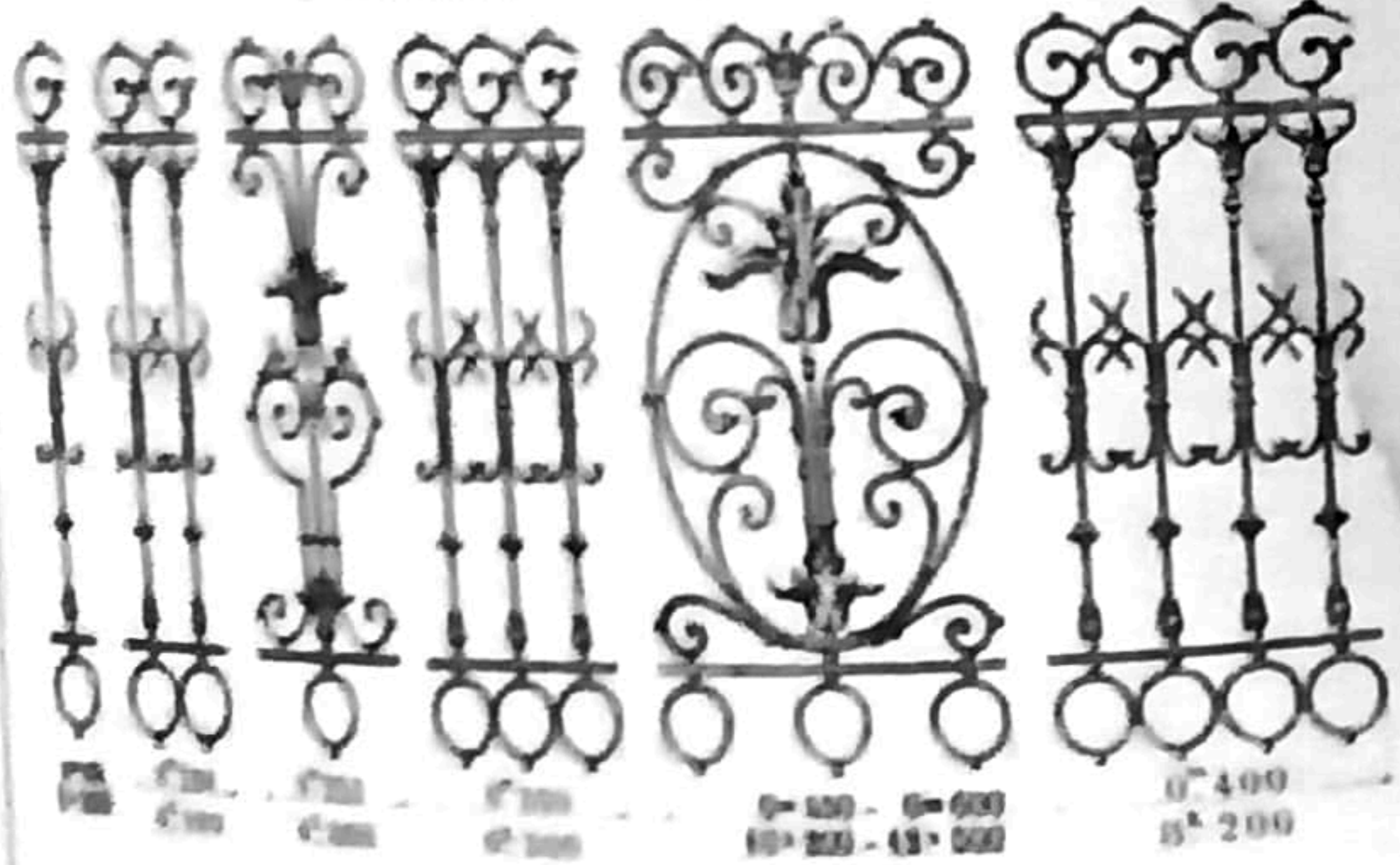
N° 60



0^m 875

0^m 450 - 0^m 600 - 0^m 750
10^m 200 - 15^m 200 - 4^m 100 - 1^m 250

Cette balustrade est à simple face



0^m 450 - 0^m 600
10^m 200 - 15^m 200

0^m 400
8^m 200

Dans le même style: Balcons de croisées BB, BC, BD

Panneaux de portes BL, BY, BL, CA, CK, EL, EN, BT, BU, BV, CQ

Les poids sont approximatifs

MOULÉS EN FER

Nota: Ces modèles sont la propriété de M. E. G. O. et C^o, qui en poursuivent la contrefaçon et le contre-moulage.

GRANDS BALCONS GALBÉS.

GRANDS BALCONS GALBÉS.
N° 61 - Panneau du milieu.

Raccord C. Angle à droite

Angle à gauche. Raccord B.



1^m 430
50 K^g 500


Cette balustrade est à simple face
Raccord A.

E adouci

C

D adouci

B



0^m 900
33^m 600

0^m 725
5^m 500

0^m 250
11^m 600

0^m 200
8^m 700

0^m 400
17^m 100

Profil du Galbe

0^m 890

103

11^m 100

0^m 320
8^m 700

Dans le même style: Balcons de croisées A0, A0 composés BE. Panneaux de portes CBA, CD, BK

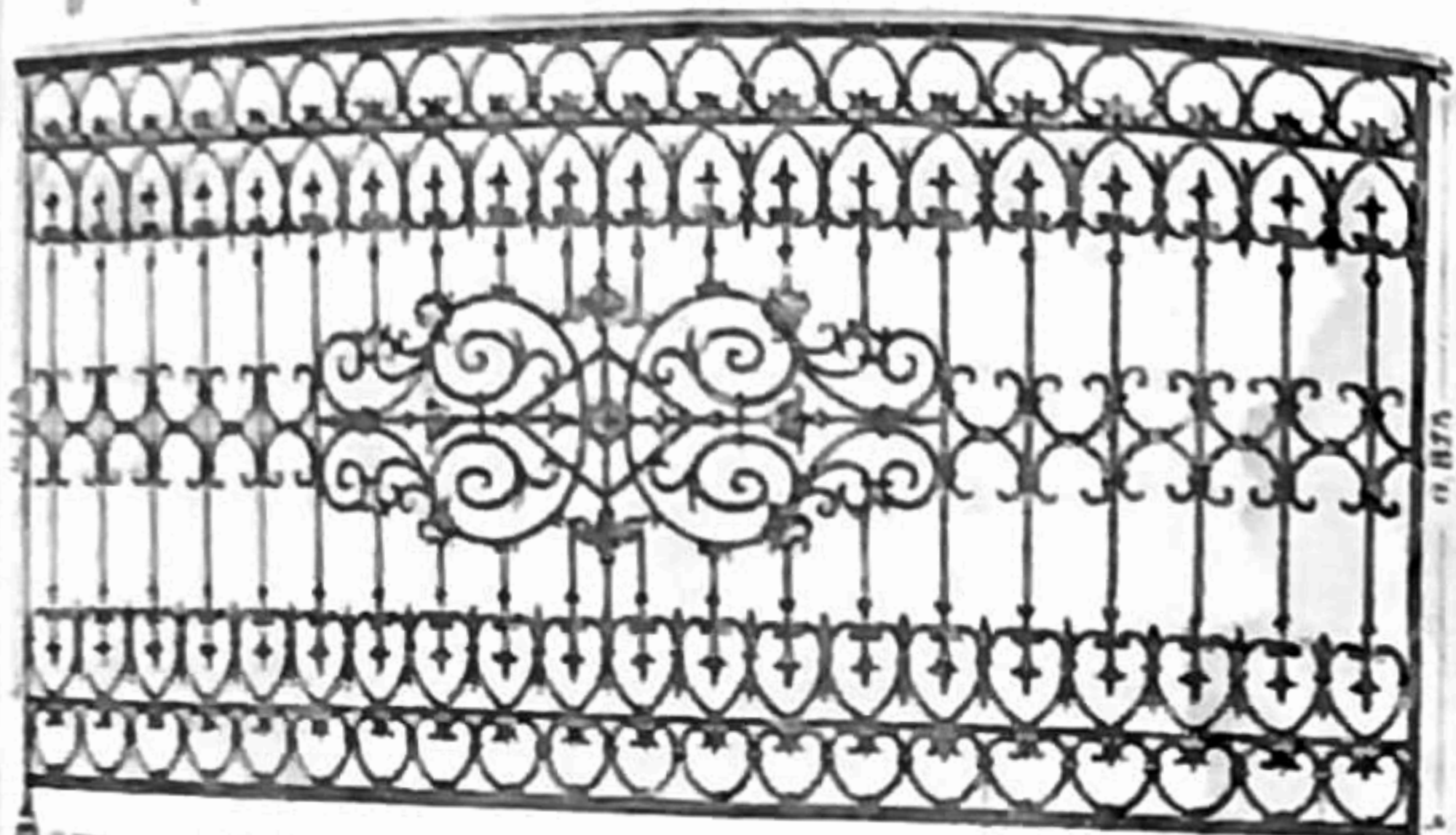
Les poids sont approximatifs

MOULÉS EN FER

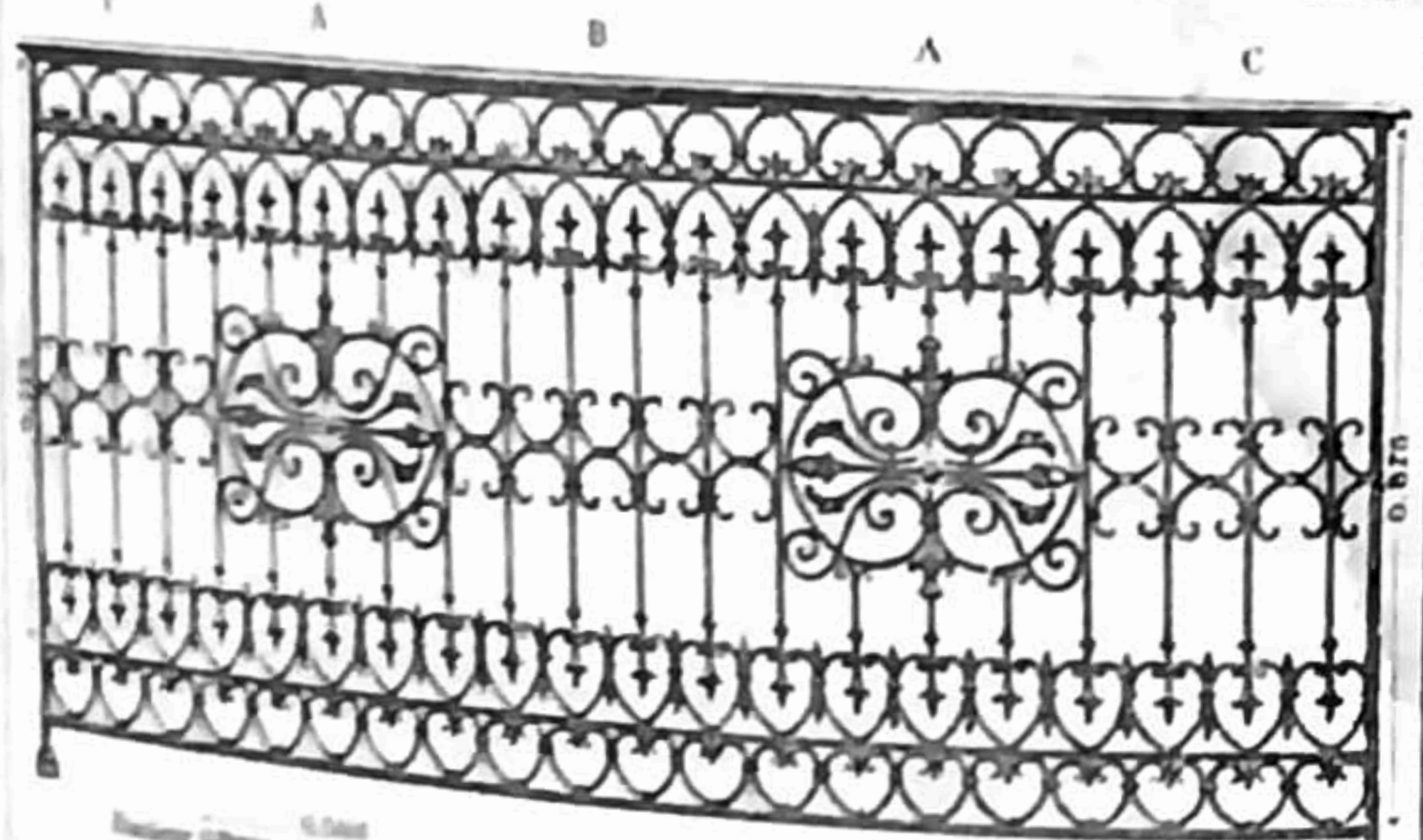
Nota: Ces modèles sont la propriété de M. E. G. O. et C^o, qui en poursuivent la contrefaçon et le contre-moulage.

GRANDS BALCONS OU BALUSTRADES

N° 65



0.300 0.200 1.000 0.400 0.300
 4.000 0.000 en 1902 de hauteur 27.500 9.000 2.200
 5.200 0.000 en 1902 7.800 2.000




0.500 0.500 15.500 12.500
 Nota: Toutes les parties courbes de 0.200, 0.200, 0.500, 0.400 et le panneau de 0.500 se font à la hauteur de 0.770 par la suppression de la frise du bas

MOULAN DEPOSEE

Nota: Ce modèle est le propriété de MM. E. C. G. et C^o qui en poursuivront la contrefaçon et le contre-montage

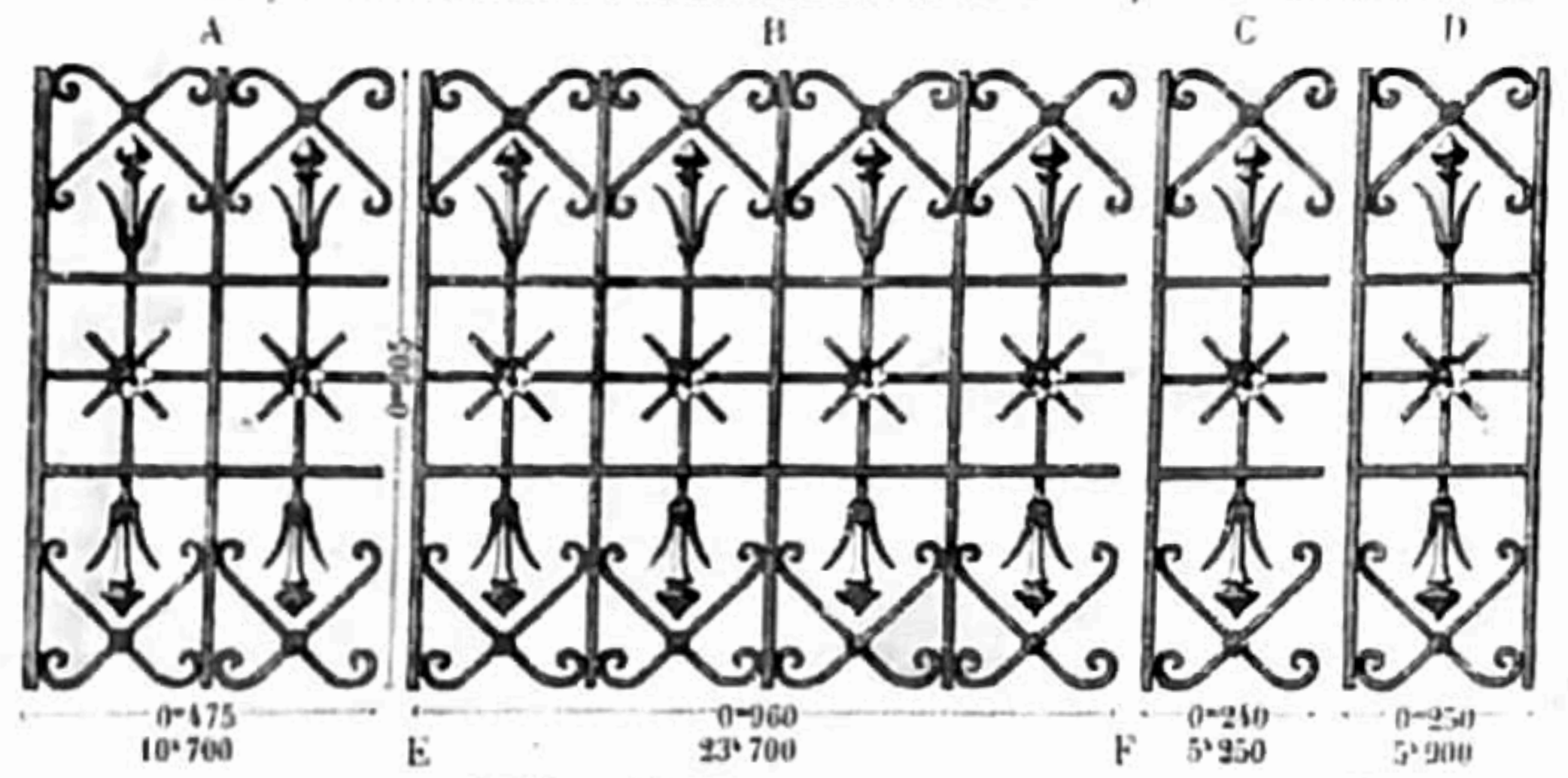
GRANDS BALCONS OU BALUSTRADES

N° 66



Poids du mètre courant 23.640

Dans le même style: Balcons de croisées 1 2 3 4 5 6 7 8 9 10 Panneaux de portes 126 127 131 132 133



A 0.475 10.700
 B 0.960 23.700
 C 0.250 5.950
 D 0.250 5.900
 E 0.708 15.600
 F 0.710 10.000

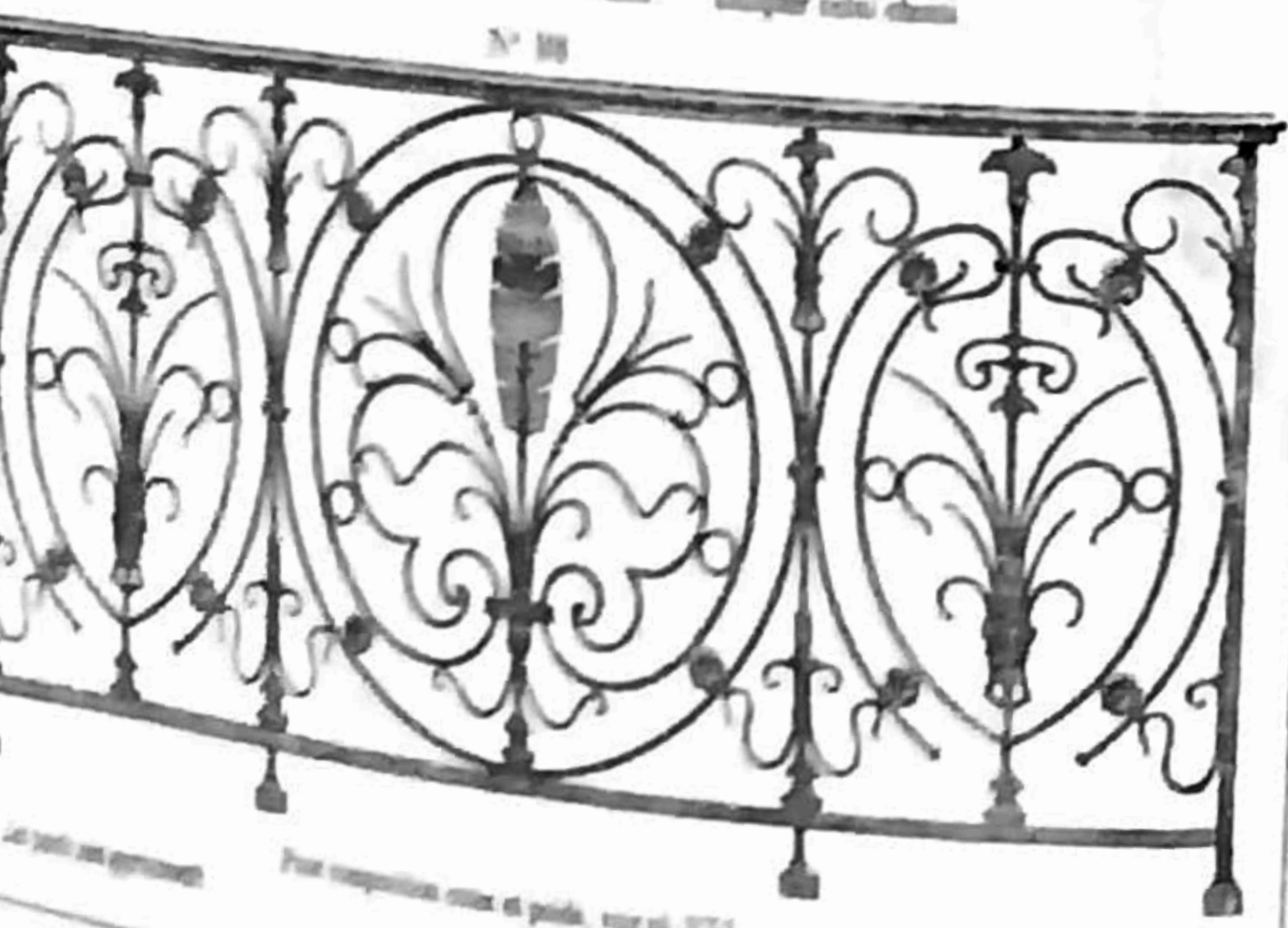
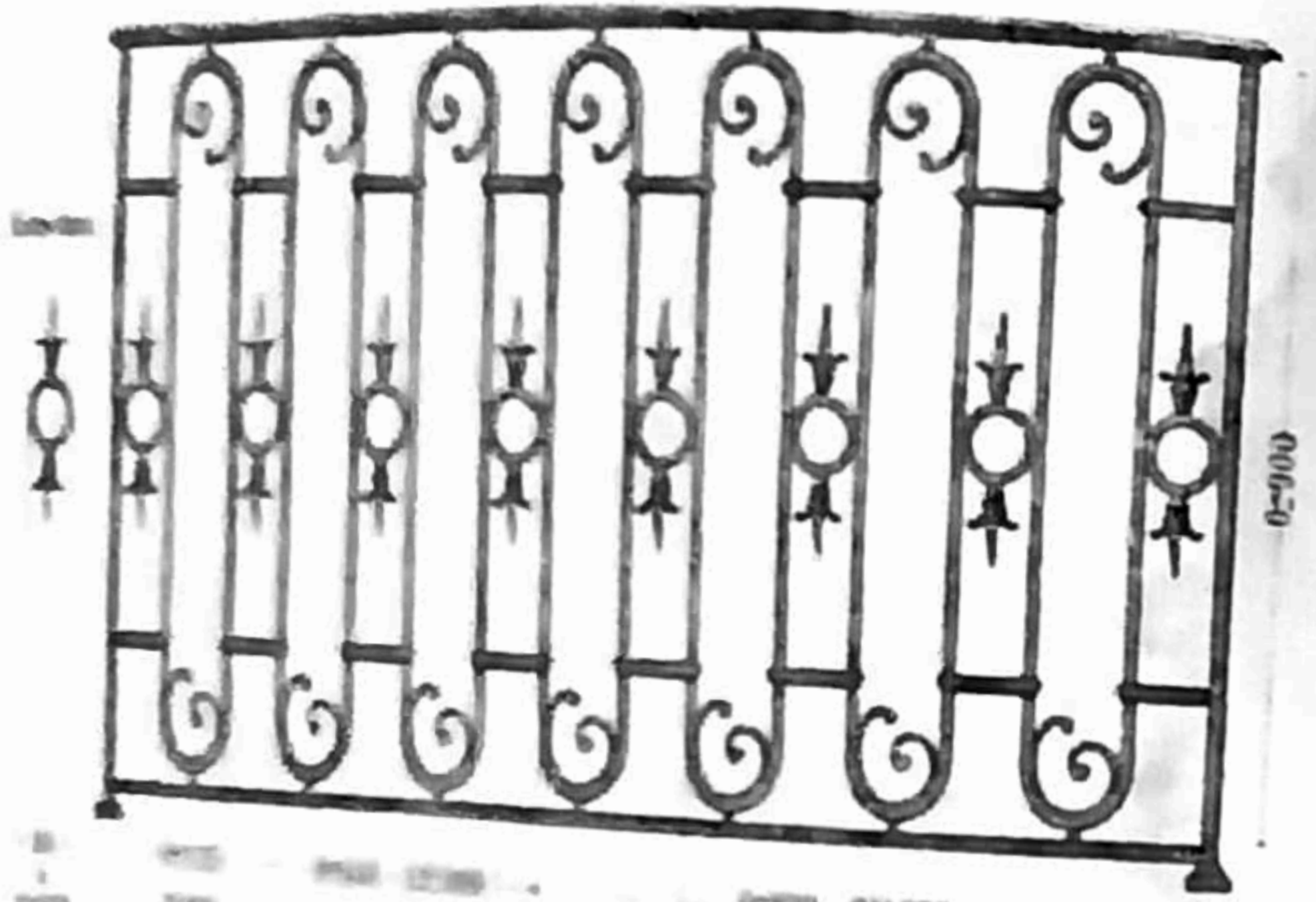
Nota: Tous ces balcons se livrent avec leurs rosaces détachées et portant un fer pour leur riveter sur le balcon. Chaque rosace pèse 0.140

MOULAN DEPOSEE

Nota: Ces modèles sont la propriété de MM. E. C. G. et C^o, qui en poursuivront la contrefaçon et le contre-montage.

GRANDS BALCONS OU BALUSTRADES

N° 87



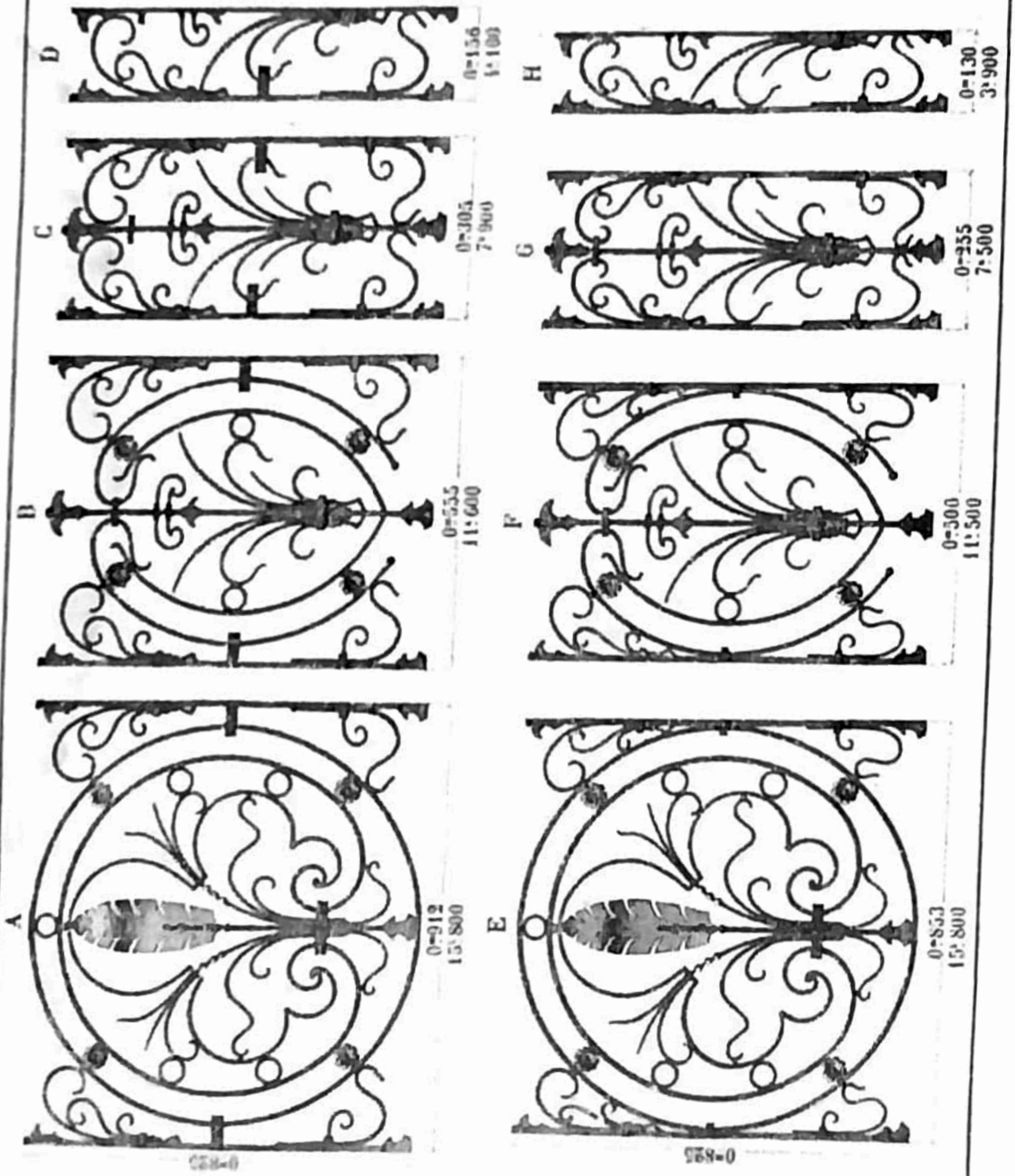
0-900 21' 000
 0-900 12' 000
 0-900 12' 000
 0-900 12' 000

Les points sont approchés
 Pour composition avec et poids, voir pl. 274

Modèle et les motifs sont la propriété de MM. E. C. G. et Co. qui en pourvoient la construction et le contre-montage

GRANDS BALCONS OU BALUSTRADES

Balustrade N° 98 (voir pl. 273)



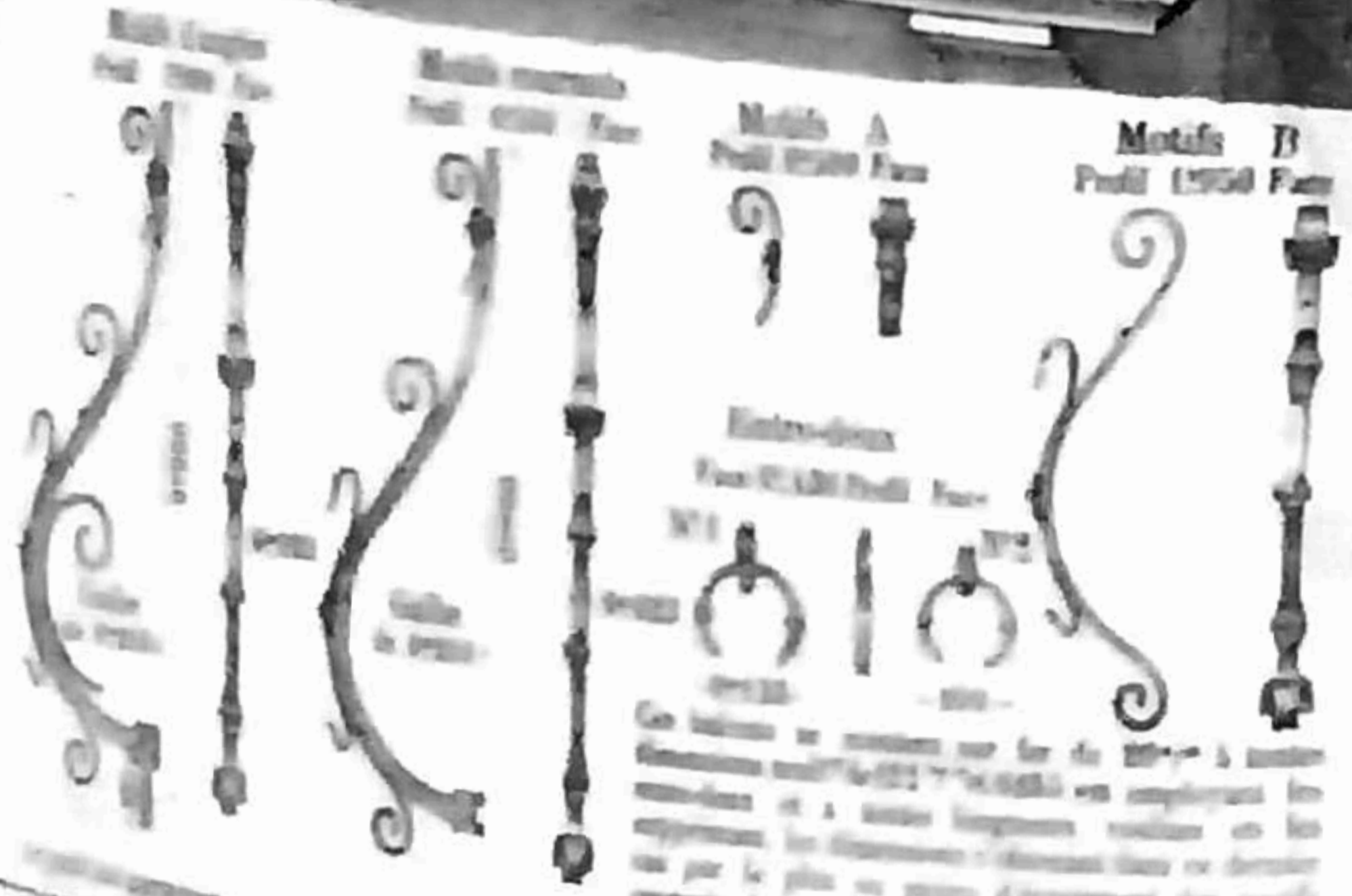

Les points sont approchés

MODELES REPRISES

Nota : Ces modèles sont la propriété de MM. E. C. G. et Co. qui en pourvoient la construction et le contre-montage

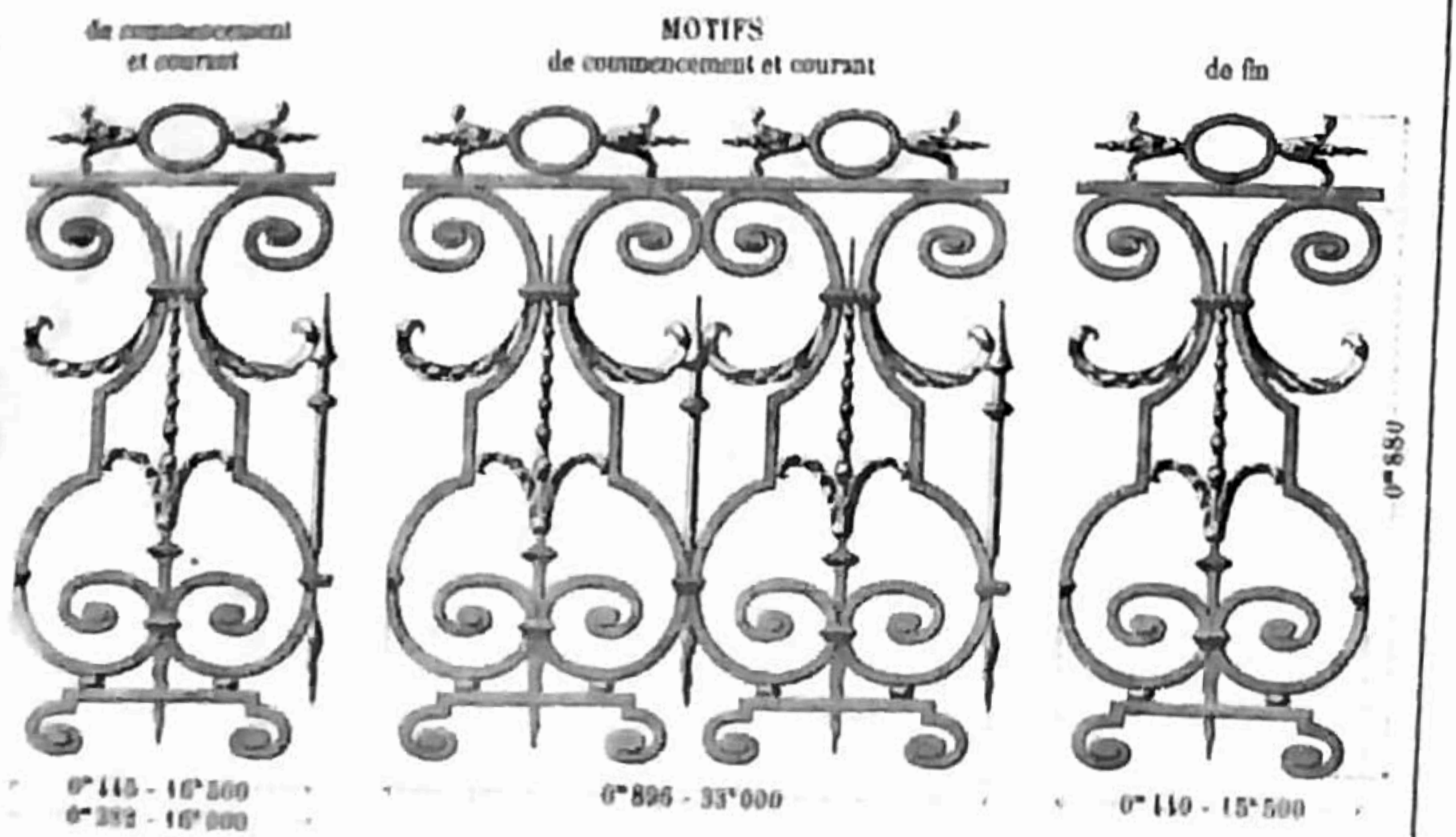

GRANDS BALCONS OU BALUSTRADES

N° 100
Semi-circulaire



GRANDS BALCONS OU BALUSTRADES

N° 101 (BH-W)



Dans le même style : Balcon de croisée n° 70, rampe n° 1
Balcon de milieu n° 1.

Les poids sont approximatifs


MUSEUM DÉPARTEMENTAL

Nota : Ces motifs sont la propriété de MM. H. C. & O., qui en pourvoient la contrepartie et le contre-montage

GRANDS BALCONS OU BALUSTRADES

N° 110 (ED-R)

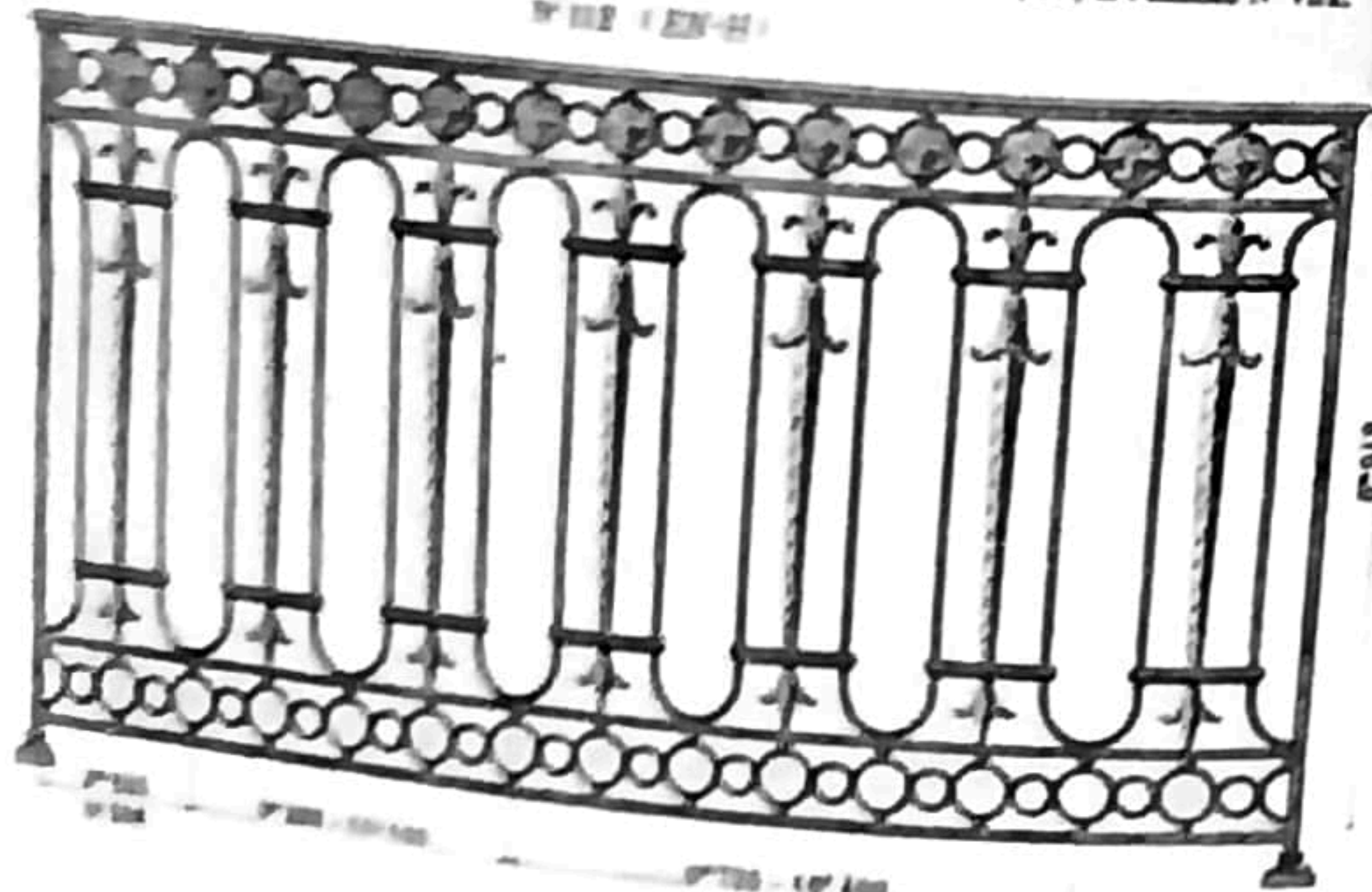
Cette balustrade est à simple face.



Poids du mètre courant : 22'00

Notes de construction N° 20 et 21. Balcons de mille N° 20, 21, 22, et Passerelle N° 122.

N° 112 (ED-R)



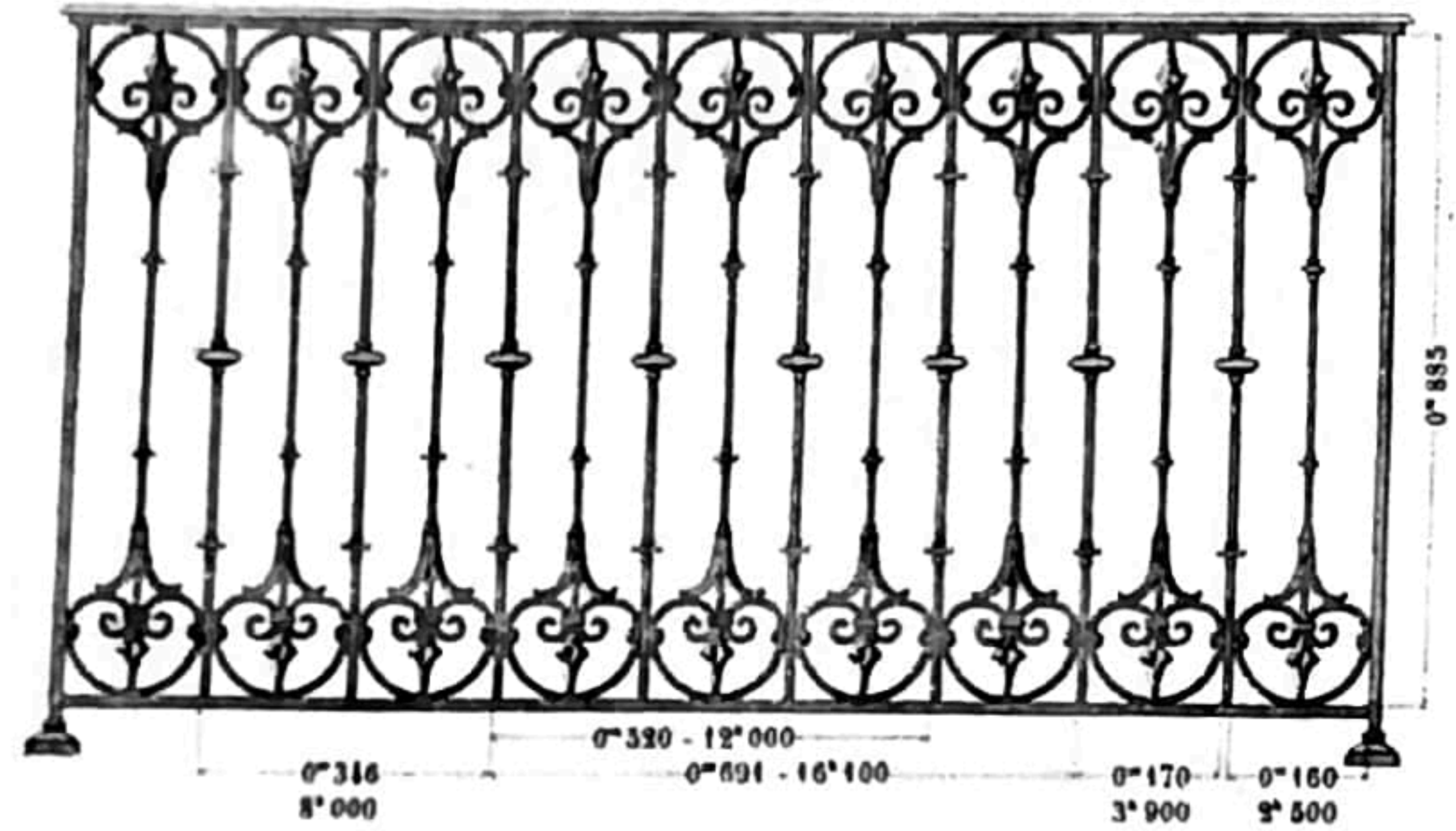
Poids du mètre courant : 22'00

MODÈLES DÉPOSÉS

Notes : Ces modèles sont la propriété de MM. E. C. G. et C^o, qui en poursuivent la fabrication et le contre-montage.

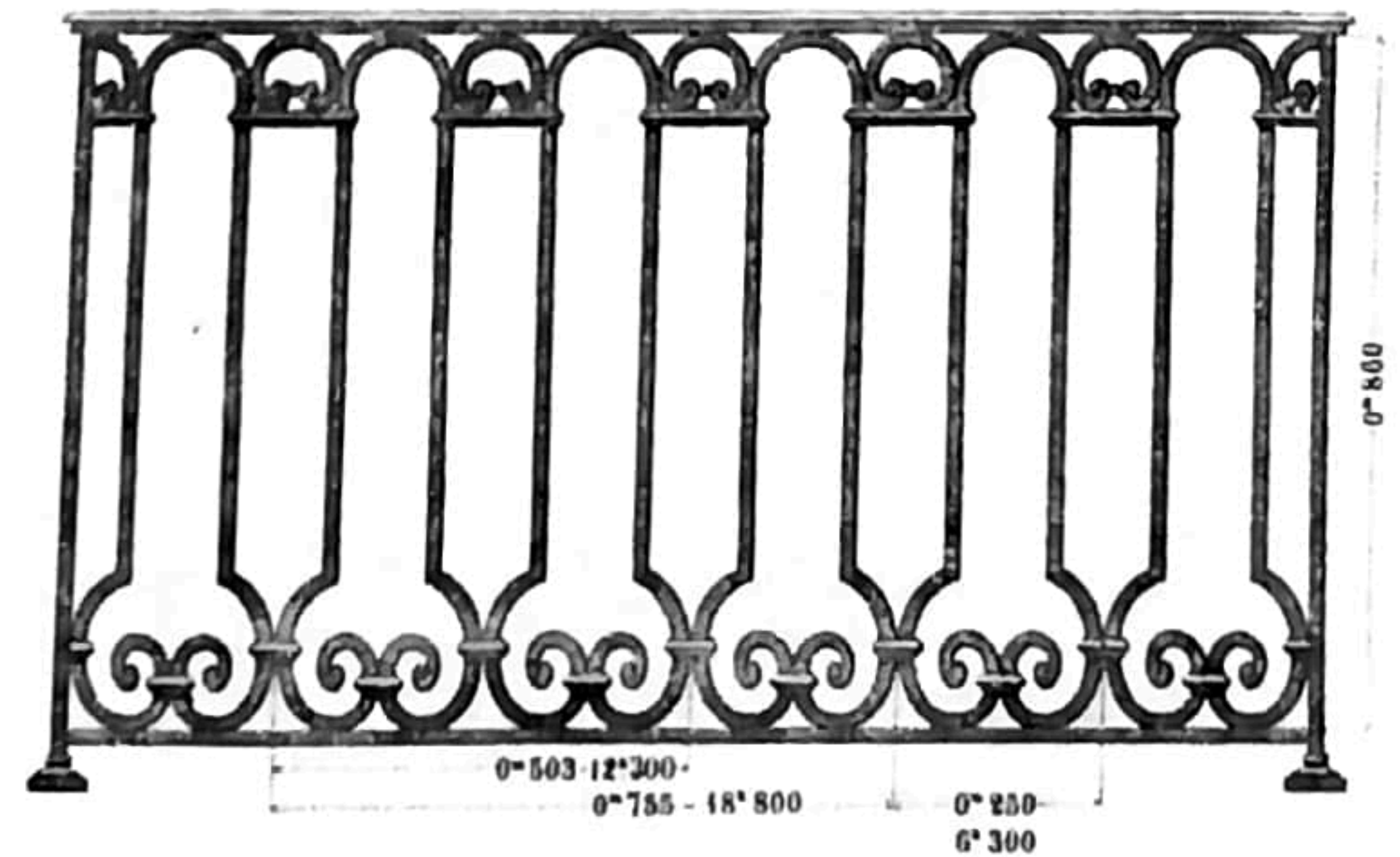
GRANDS BALCONS OU BALUSTRADES

N° 118 (AL-H)



Poids du mètre courant : 23'00 Dans le même style : Rampe n° 2

N° 119 (DK-H)



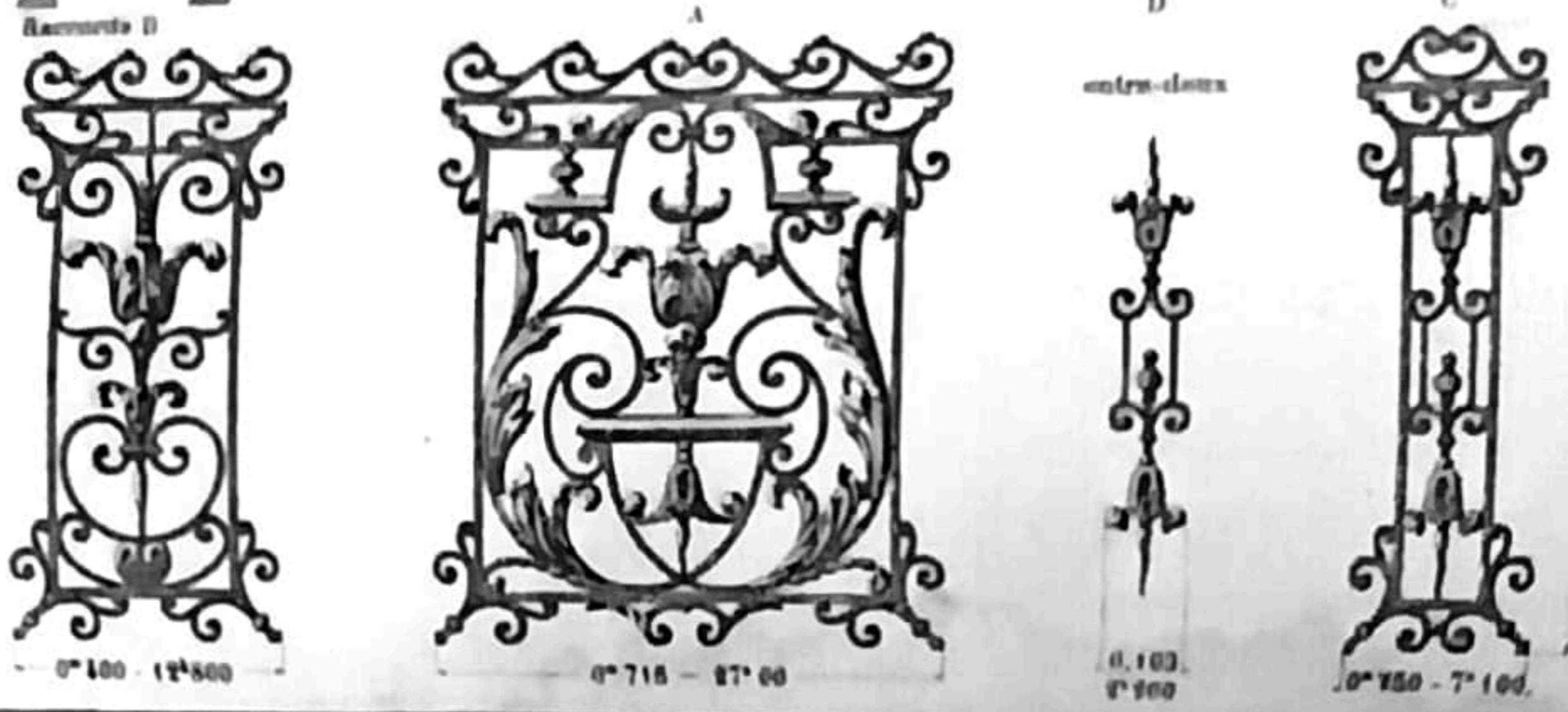

Poids du mètre courant : 25'00. Dans le même style : Balcon de croisée n° 81

Les poids sont approximatifs

MODÈLES DÉPOSÉS

Notes : Ces modèles sont la propriété de MM. E. C. G. et C^o, qui en poursuivent la fabrication et le contre-montage.

GRANDS BALCONS OU BALUSTRADES


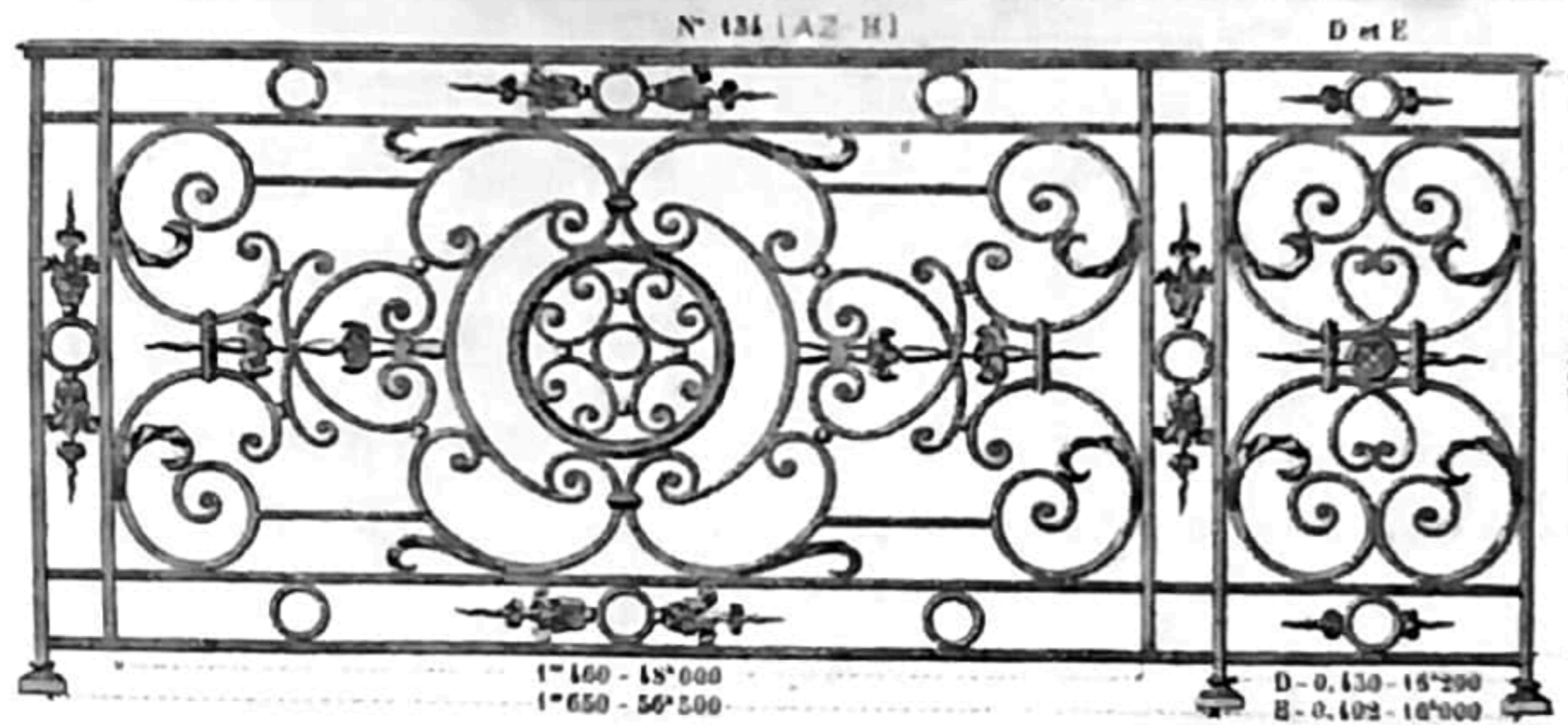


Dans le même style : Balcon de grille N° 171, Balcon de grille N° 183.

Nota : Ces modèles sont la propriété de M. E. C. & Co., qui se réservent le droit de construction et de contre-montage.

MOULÉS DÉPOSÉS

GRANDS BALCONS OU BALUSTRADES



Dans le même style : Balcon de grille N° 83, Balcon de grille N° 4 et Panneau N° 179.

Les poids sont approximatifs.

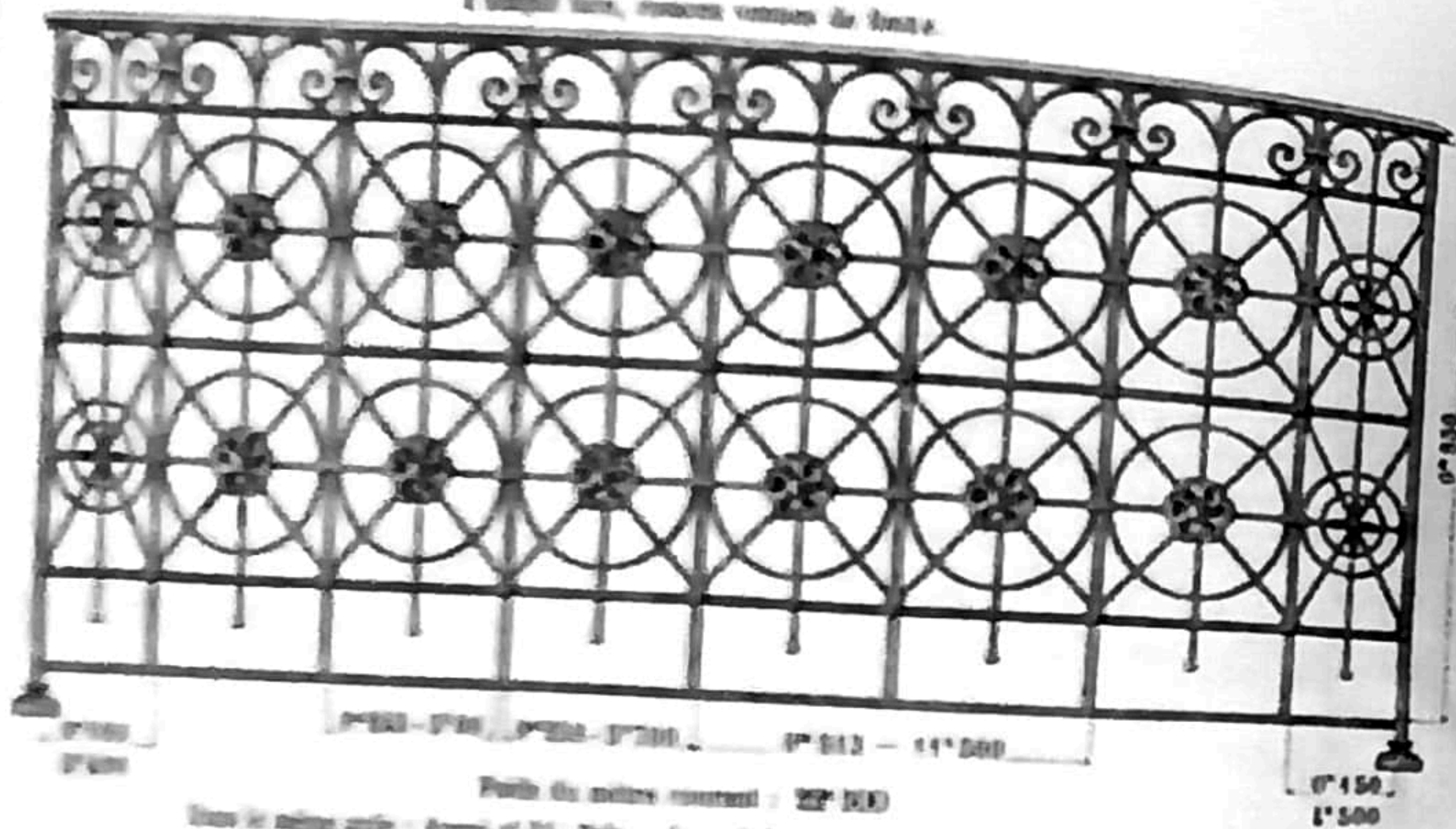
NOTA : Ces modèles sont la propriété de M. E. C. & Co., qui se réservent le droit de construction et de contre-montage.

MOULÉS DÉPOSÉS

GRANDS BALCONS OU BALUSTRADES

N° 142 (C-D-E)

à simple face, ornement venant de l'entre.




Poids du mètre courant : 22^{kg} 000

Dans le même style : Appui n° 21, Balcon de console n° 22, Passerelle n° 155, Rampe n° 4
Balcons de saillie n° 21, 22, 23, 24.

N° 143 (D-I-H)

à simple face, à ornements appliqués.



1 ^{re} Série	0 ^m 740	0 ^m 800	0 ^m 817	Balcons compris
2 ^e Série	0 ^m 700	0 ^m 760	0 ^m 777	

Poids du mètre courant | 1^{re} Série : 22^{kg} 000

| 2^e Série : 22^{kg} 000

Les ornements appliqués à celles de la balustrade n° 142, seront chacune 0^m 300 et se livrent toujours détachées, portant un fer pour leur montage.

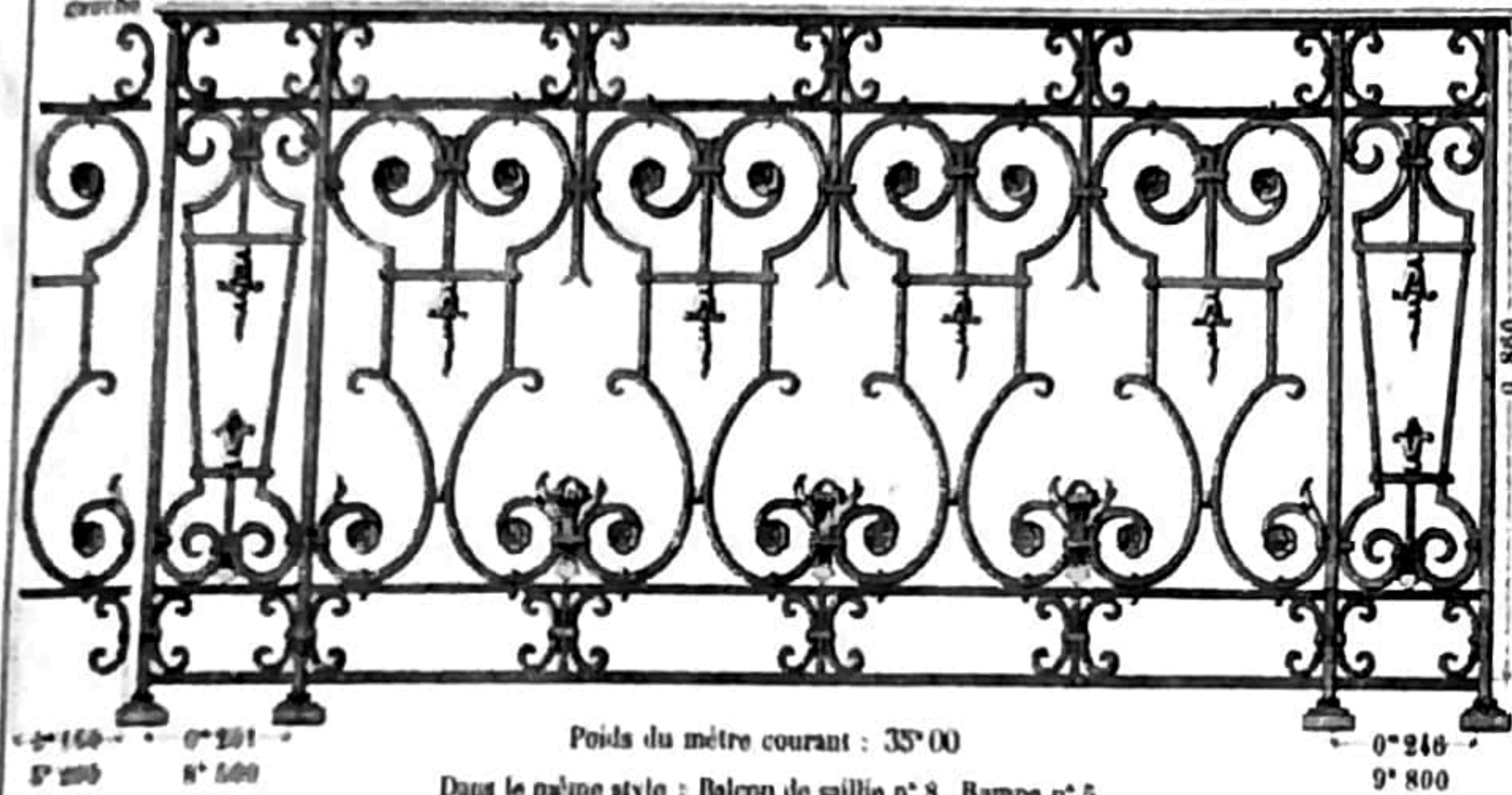
MONTAGE DÉTAILLÉ

Notes : Ces modèles sont la propriété de MM. S. C. G. et C^{ie}, qui en poursuivront la contrefaçon et le contre-montage.

GRANDS BALCONS OU BALUSTRADES

N° 133 (D-I-H)

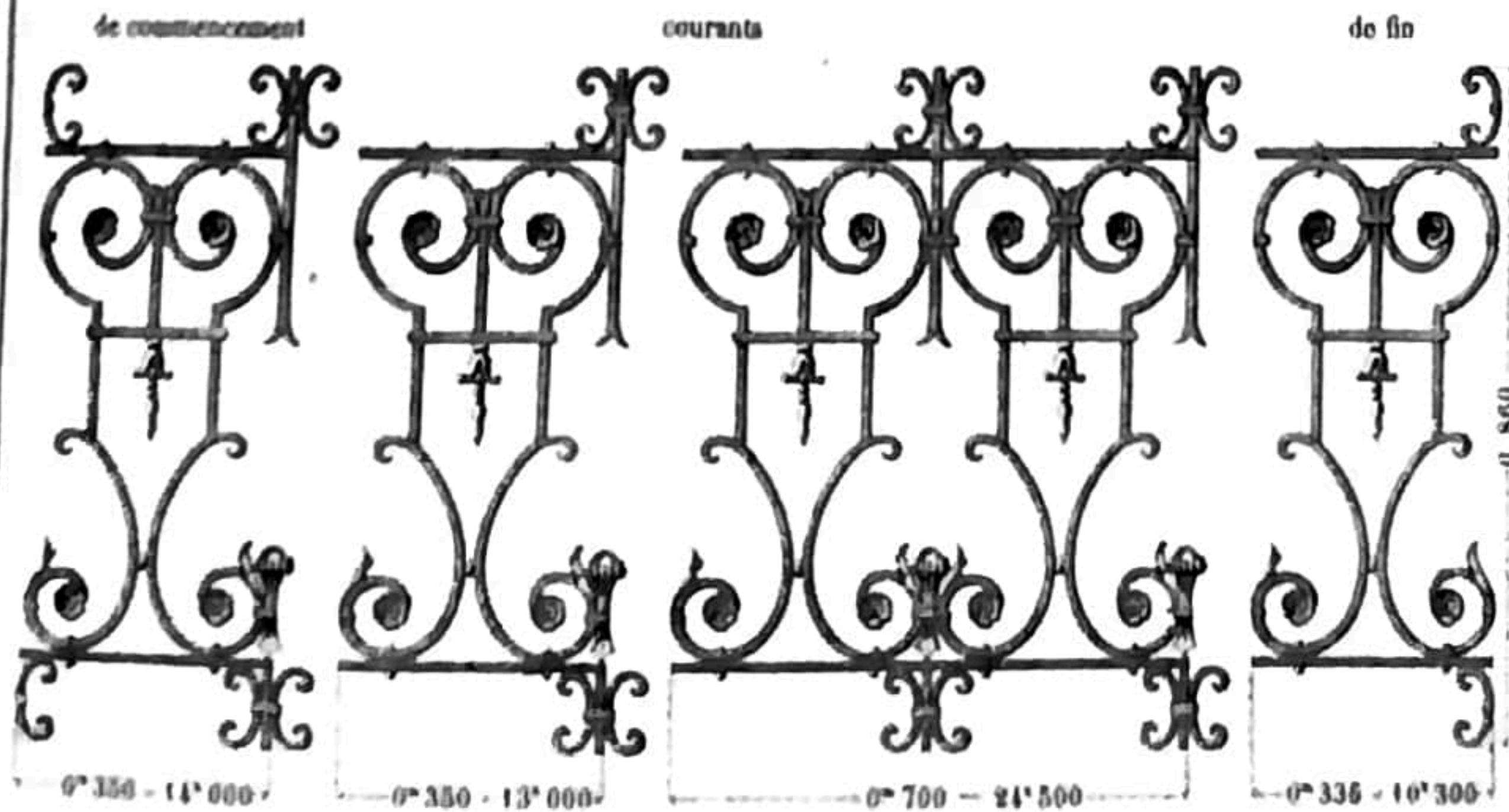
à motif droit et courbe



Poids du mètre courant : 35^{kg} 000

Dans le même style : Balcon de saillie n° 8, Rampe n° 5

MOTIFS



Cette balustrade est à simple face.

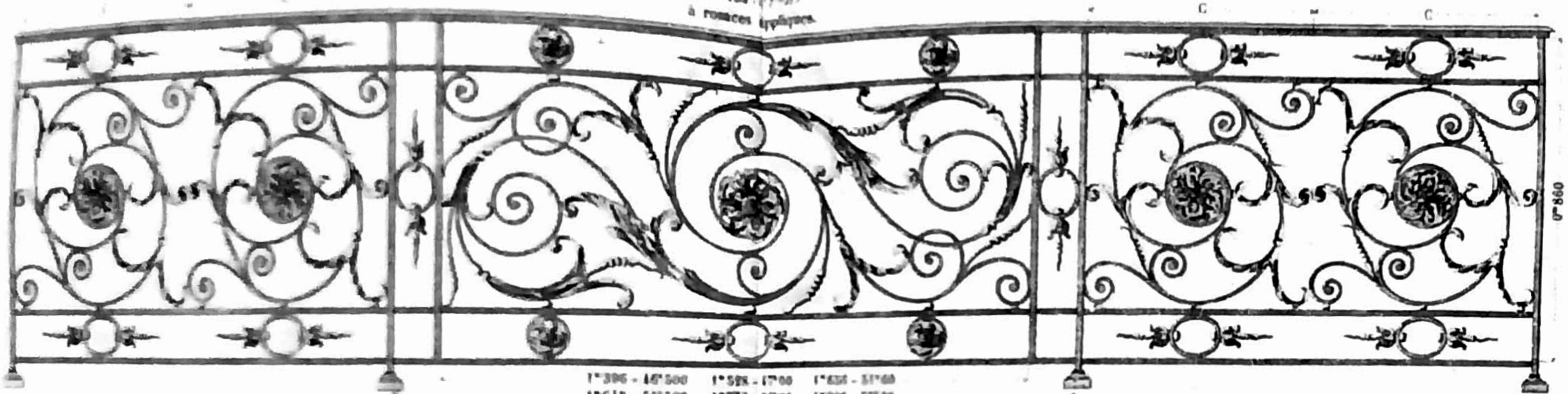
Les poids sont approximatifs

MODELES DÉPOSÉS

Nota : Ces modèles sont la propriété de MM. S. C. G. et C^{ie}, qui en poursuivront la contrefaçon et le contre-montage


GRANDS BALCONS OU BALUSTRADES

N° 154 (17-18)
à rosaces typiques



1° 306 - 16° 500 1° 528 - 17° 00 1° 835 - 21° 60
 1° 618 - 25° 300 1° 776 - 26° 00 1° 908 - 29° 00
 Les poids des rosaces ne sont pas compris dans ceux ci-dessus.

RACCORDS



ROSACES

du grand motif	des motifs A B C
0° 210	0° 175
2° 100	1° 250
du motif D	des frises
0° 115 0° 300	0° 110 0° 300

Les rosaces se livrent toujours détachées.



Dans le même style : Balcons de croisée N° 44, Balcons de saillon N° 9, Rampe N° 6.

MODÈLES DÉPOSÉS


Nota : Ces modèles sont la propriété de M. E. G. et C^o et on poursuivra la contrefaçon et le contre-montage.

GRANDS BALCONS OU BALUSTRADES

Cat D

N° 161 (N° 35 - R.)
à simple face.

Cat D




RACCORDES



D



Console



Console



Voir Balustrade N° 161

Les points sont approximatifs

MODELES DEPOSES


Nota : Ces modèles sont la propriété de MM. H. G. & C^{ie}, qui en pourvoient la contrefaçon et le contre-moulage.

GRANDS BALCONS OU BALUSTRADES

N° 162 (N° 22-R)



Modèle déposé




Modèle déposé

GRANDS BALCONS OU BALUSTRADES

N° 163 (N° 22-R)

fait droite et gauche




Poids du mètre courant : 25⁵⁰

Voir grand balcon n° 162.

N° 164 (N° 38-R)

à simple face.



Poids du mètre courant : 44⁰⁰

Voir grand balcon n° 161.


Les poids sont approximatifs

MODÈLES DÉPOSÉS

Nota : Ces modèles sont la propriété de MM. E. C. G. et Co, qui en poursuivent la construction et le contre-montage.


GRANDS BALCONS OU BALUSTRADES

N° 481
à simple tierce.



1^m 200
11^m 800

DÉTAIL DES RACCORDS



Motif de milieu

1^m 200
12^m 000



0^m 100
12^m 000




0^m 200
21^m 500



7^m 000
3^m 500



0^m 250
7^m 500



Motif de milieu

1^m 100
10^m 000


Dans le même style : Balcons de croisées N° 110, 154, 151. Balcons de saillie N° 15, 16. Panneau N° 202

MODELES DÉPOSÉS

Nota : Ces modèles sont la propriété de M. E. C. G. et Co, qui en pourvoient la contrefaçon et le contre-mouage


GRANDS BALCONS OU BALUSTRADES

N° 187 (H S-T)
modèle lourd.



Dans le même style : Balcon de saillie n° 12, panneau n° 161, rampe n° 7.

N° 188 (H T-T)
modèle léger.



Dans le même style : Balcon de saillie n° 19, panneau n° 161, rampe n° 7.


Les poids sont approximatifs

MODELES DÉPOSÉS

Nota : Ces modèles sont la propriété de M. E. C. & Co. qui en pourvoient la construction et le contre-montage.


GRANDS BALCONS OU BALUSTRADES

N° 138 (138-71)
à simple face.



Les balustrades de même de dessins n° 143 et 144, Balcons de grille n° 20.

BALUSTRES




Nota : Ces dessins sont la propriété de M. E. C. G. et C^o, qui en pourvoient la construction et le contre-montage.

GRANDS BALCONS OU BALUSTRADES

N° 193


Milieu



Poids du mètre courant : 23^k

Milieu

Milieu




Les poids sont approximatifs


Nota : Ces modèles sont la propriété de M. E. C. G. et C^o, qui en pourvoient la construction et le contre-montage.

GRANDS BALCONS OU BALUSTRADES

N° 191 *
Mètres



Point de vue sur le devant à 2/3





Point de vue sur le devant

Notes: Les mesures sont la projection de l'axe à l'axe et de l'axe au point de vue de la construction de la grille en fer.

GRANDS BALCONS OU BALUSTRADES

N° 193
à sautoir fixe




Dans le même style : Balcons de croisées N° 200 à 215. — Balcons de saillie N° 87 à 90.

Nota : Ces modèles sont la propriété de M. E. G. S. et il est formellement interdit la réimpression et le contre-montage.


GRANDS BALCONS OU BALUSTRADES

N° 107 (BB-D)



Dans le même style : Frontons N° 223 et 236, Rampe N° 20

N° 108 (BC-D)



- 0m 100 - 1m 500 - Ces 3 motifs
 - 0m 100 - 1m 500 - se raccrochent
 - 0m 117 - 1m 500 - par moitié de
 0m 220 - 6m 500
 0m 195 - 7m 200
 0m 175 - 6m 100

Dans le même style, voir Balustrade N° 208

0m 900
 24m 200
 Il existe également un raccord de 0m 120 - poids 5m 000
 se coupant par moitié : 0m 060 - poids 2m 500


Les poids sont approximatifs

MODELS DÉPOSÉS

Nota : Les motifs sont la propriété de MM. H. G. O. et C^{ie}, qui en poursuivent la contrefaçon et le contre-moulage.

GRANDS BALCONS OU BALUSTRADES

N° 201 (DGD)




1^m 700 - 47^m 700

0^m 800 - 24^m 850

Les motifs de cette balustrade sont les mêmes que ceux de N° 198, pl. 306A
Avec le même style : Balustrade N° 198

N° 201 (GAD)



Hauteur totale : 1^m 700
Hauteur vide : 1^m 500
Largeur totale : 0^m 800
Largeur vide : 0^m 700



0^m 470
0^m 200
0^m 150
0^m 100



0^m 470
0^m 200
0^m 150
0^m 100

0^m 900 série lourde
0^m 800 série légère


Poids du mètre courant série lourde : 30^m 000
série légère : 15^m 000

Dans le même style : Balustrade N° 197, Pannons N° 199 et 203,
Balustrade N° 200, 201 et 202.

MOULÉS DÉPOSÉS

GRANDS BALCONS OU BALUSTRADES

N° 212 (DG-D)




0^m 400
0^m 800
0^m 300
1^m 300
0^m 150
2^m 100
0^m 200
1^m 400

Poids du mètre courant : 13^m 500

Dans le même style : Rampe N° 17

N° 213 (ELD)




0^m 200
1^m 300
0^m 115
5^m 600

Poids du mètre courant : 38^m 500

Dans le même style : Balustrade N° 210

N° 214 (DHD)



0^m 520
17^m 500



0^m 260
8^m 900



0^m 130
4^m 700

Poids du mètre courant : 34^m 000

Les poids sont approximatifs

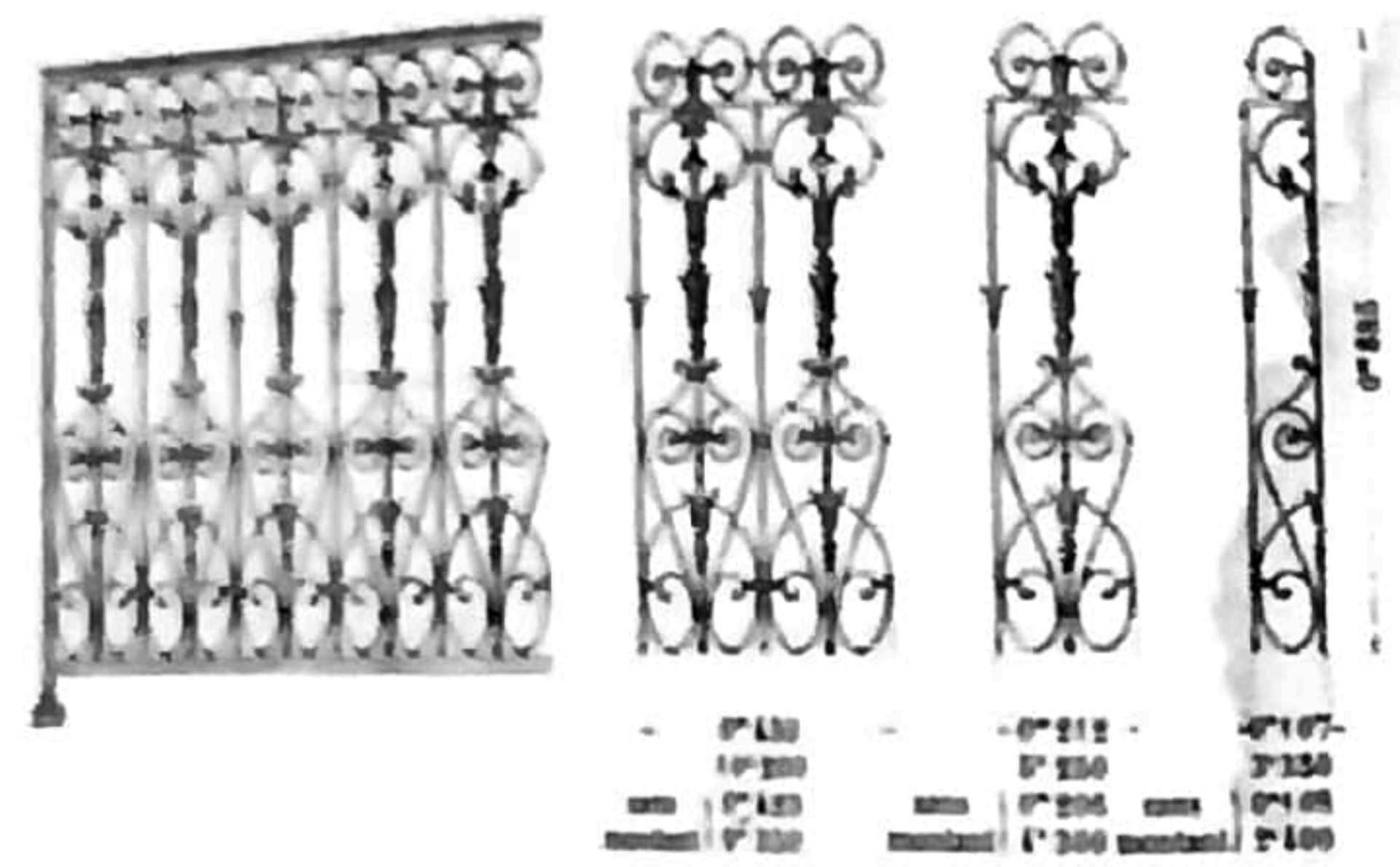
MOULÉS DÉPOSÉS

Nota : Ces modèles sont la propriété de H. E. C. G. et C^{ie}, qui en pourvoient la contrefaçon et le contre-moulage.

Nota : Ces modèles sont la propriété de H. E. C. G. et C^{ie}, qui en pourvoient la contrefaçon et le contre-moulage.

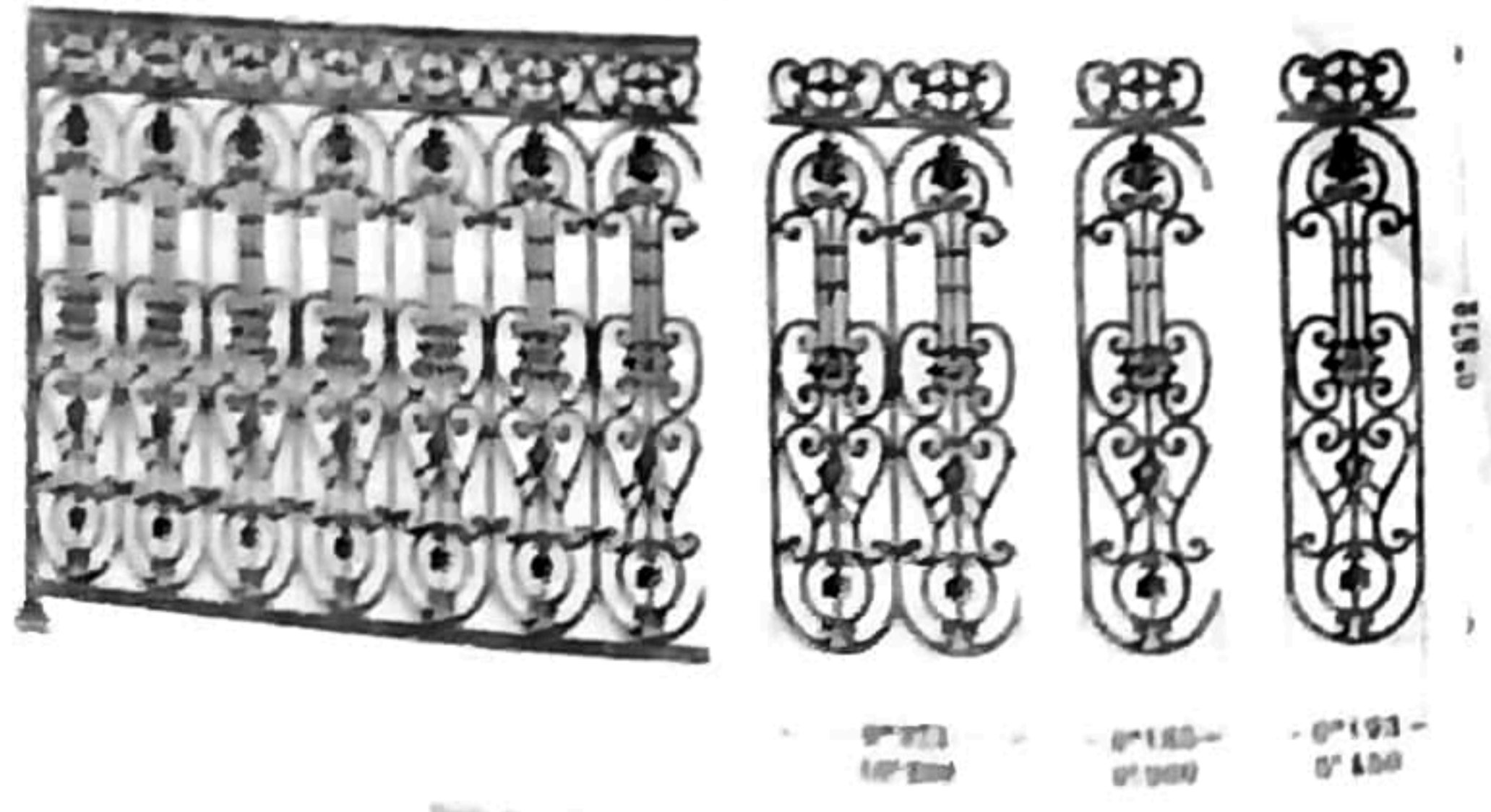
GRANDS BALCONS OU BALUSTRADES

N° 254 (FE-D)



Poids du mètre courant : 25' 000
 Dans le même style : Balcon de saillie N° 73

N° 255 (GD-D)

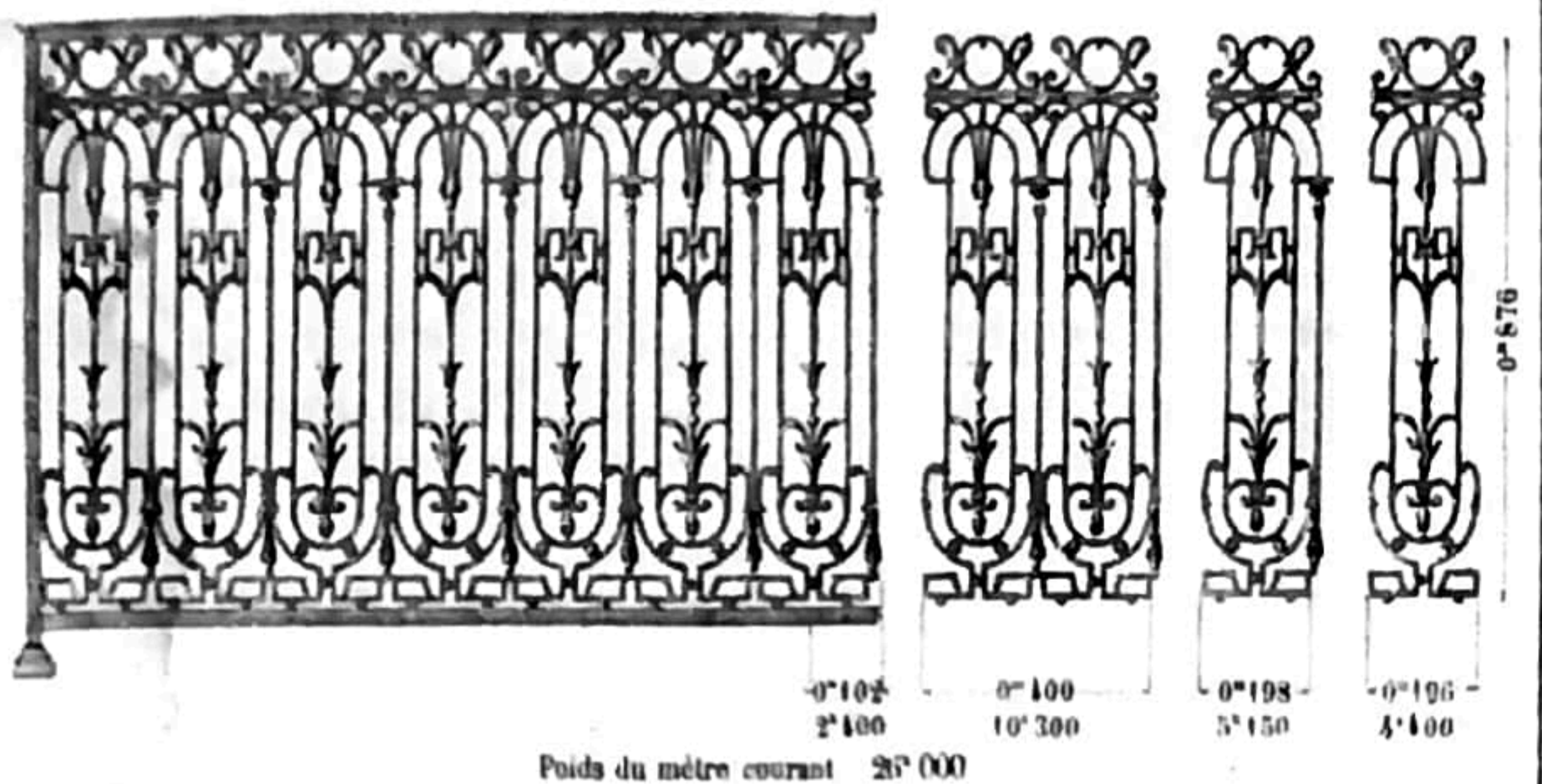


Poids du mètre courant : 27' 000
 Dans le même style : Balustrade N° 256, Planches N° 254


Nota : Ces modèles sont la propriété de M. H. C. G. et C^o, qui en pourvoient la contrefaçon et le contre-montage

GRANDS BALCONS OU BALUSTRADES

N° 246 (GP-D)



Poids du mètre courant : 25' 000
 Dans le même style : Balcon de saillie N° 62
 N° 257 (GQ-D)
 à simple face. — Rosaces venues de fonte

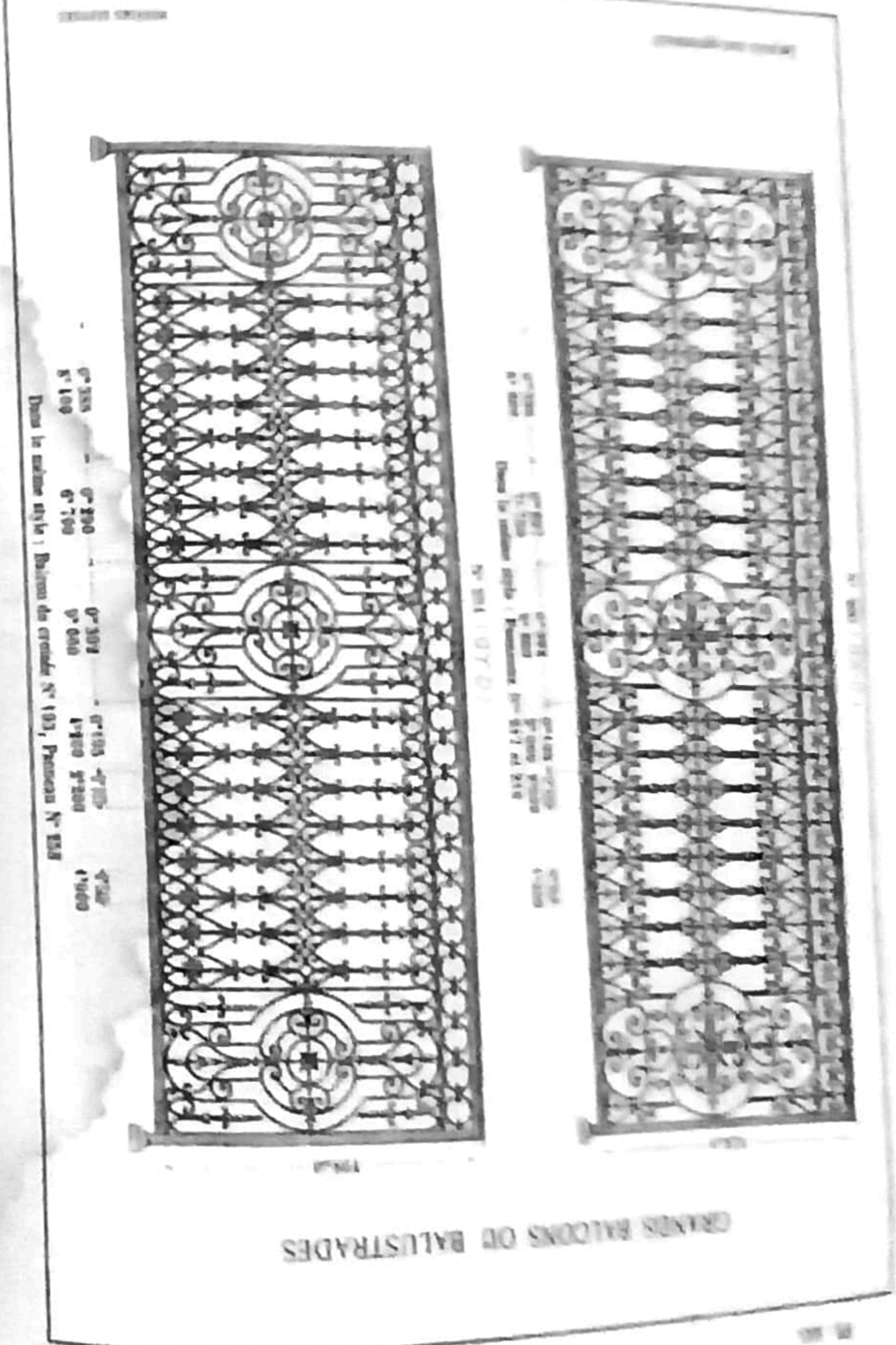
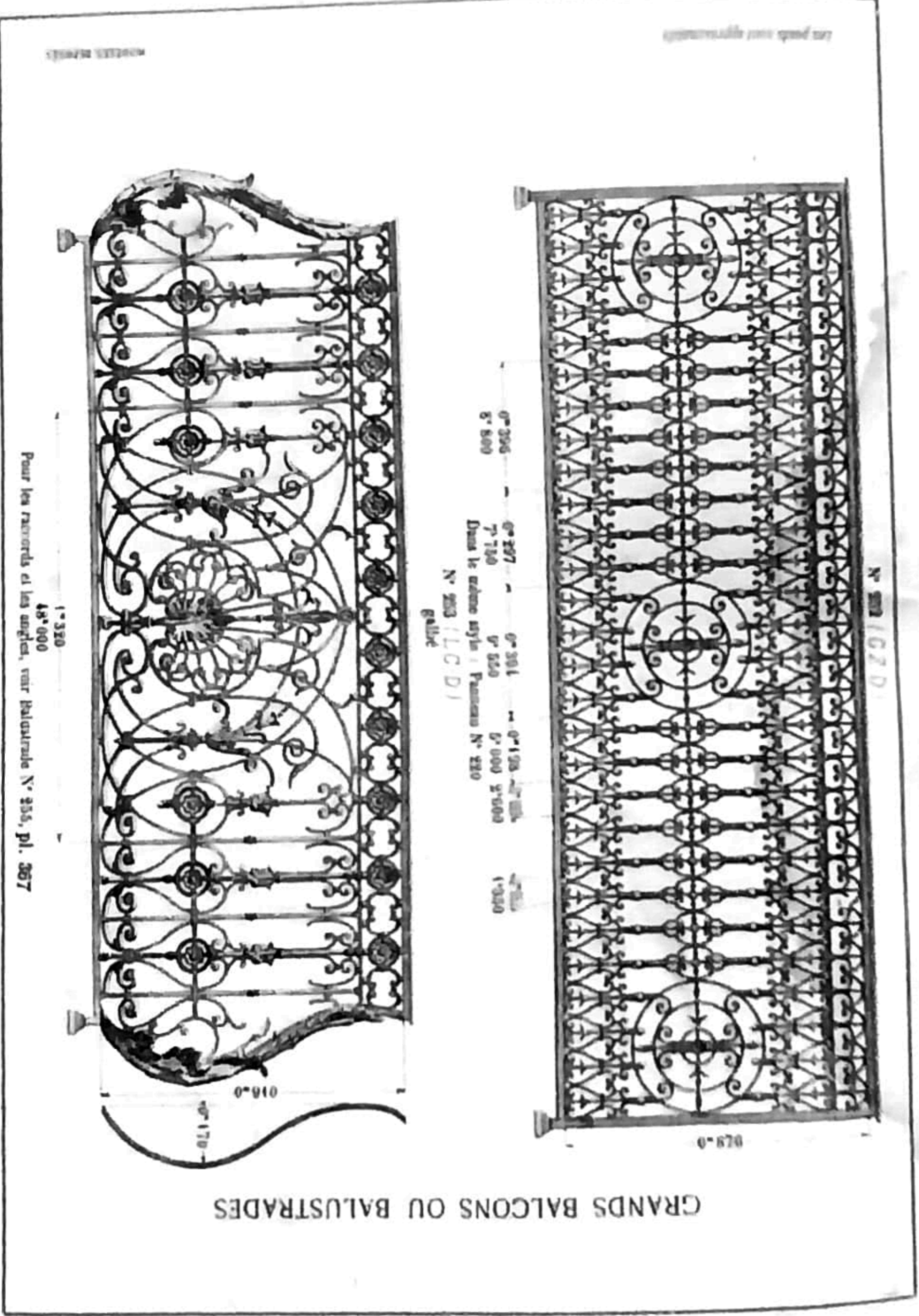


Poids du mètre courant : 30' 500

Nota : Ces modèles sont la propriété de M. H. C. G. et C^o, qui en pourvoient la contrefaçon et le contre-montage


Nota: Les motifs sont la propriété de M. R. C. O. et Cie, qui en permettent la contrefaçon et le usage sous le nom de

Nota: Les motifs sont la propriété de M. R. C. O. et Cie, qui en permettent la contrefaçon et le usage sous le nom de




GRANDS BALCONS OU BALUSTRADES

N° 262 (MP D)
à faces appliquées



0^m 501 - 0^m 250 - 0^m 185 - 0^m 250 - 0^m 501
17^m 500 - 8^m 600 - 16^m 600 - 8^m 600 - 17^m 500
Motifs avec montant à droite - Motif de milieu - Motifs avec montant à gauche




0^m 501 - 0^m 250 - 0^m 185 - 0^m 250 - 0^m 501
17^m 500 - 8^m 600 - 16^m 600 - 8^m 600 - 17^m 500
Motifs avec montant à droite - Motif de milieu - Motifs avec montant à gauche

Les poids sont approximatifs

GRANDS BALCONS OU BALUSTRADES

N° 262 (MP D)
à faces appliquées




0^m 501 - 0^m 250 - 0^m 185 - 0^m 250 - 0^m 501
17^m 500 - 8^m 600 - 16^m 600 - 8^m 600 - 17^m 500
Motifs avec montant à droite - Motif de milieu - Motifs avec montant à gauche

Poids du mètre courant : 33^m 000

Dans le même style : Balcon de croisée N° 192 et 194, Balcon de maille N° 51

N° 263 (MG D)
à simple face



0^m 501 - 0^m 250 - 0^m 185 - 0^m 250 - 0^m 501
17^m 500 - 8^m 600 - 16^m 600 - 8^m 600 - 17^m 500

Poids du mètre courant : 27^m 800

Dans le même style : Balcon de croisée N° 189, Balcon de maille N° 61

Les poids sont approximatifs

MODELS DÉPOSÉS





Nota : Ces modèles sont la propriété de M. E. C. & Co, qui en garantiront la construction et le montage.

GRANDS BALCONS OU BALUSTRADES

N° 269

à simple face


Motif de milieu A



Plans de même style : Balustrade grille N° 270, Balcons de grille N° 81, 82, 83.


MOULÉS DÉTAILS

GRANDS BALCONS OU BALUSTRADES
N° 270 (galbe)



Les joints sont apparentés

MOULÉS RÉVERS




Les motifs de 0-190 0-300 et 0-400 de la balustrade droite N° 269 se trouvent également en galbes pour servir de raccords à la balustrade N° 170 ci-dessus
Dans le même style : Balustrade N° 260 et Balcons de suite N° 81, 82, 83.

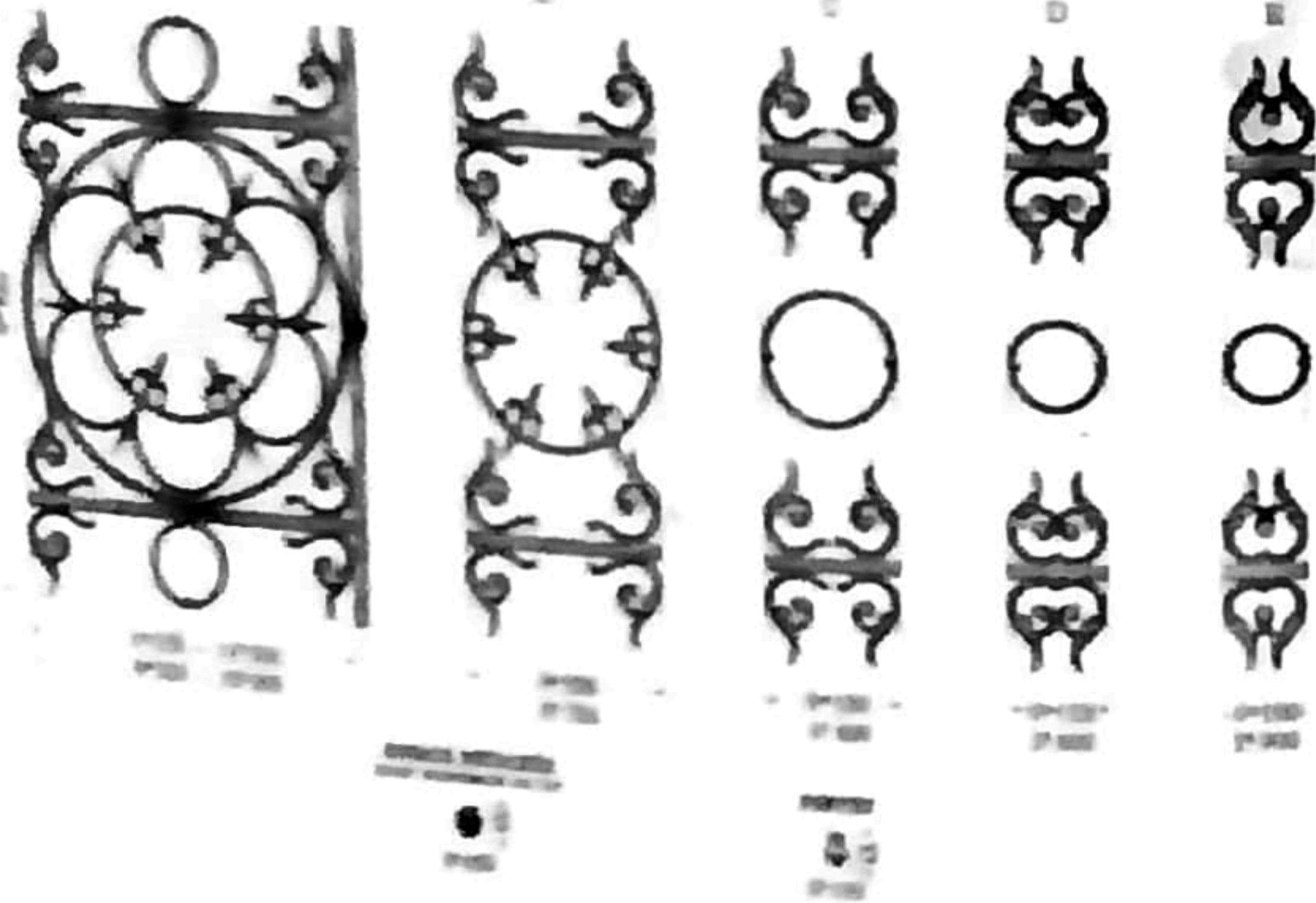
Nota : Les motifs sont la propriété de M. E. C. S. et Cie, qui en poursuivent la confection et le contre-montage.

GRANDS BALCONS OU BALUSTRADES

N° 271

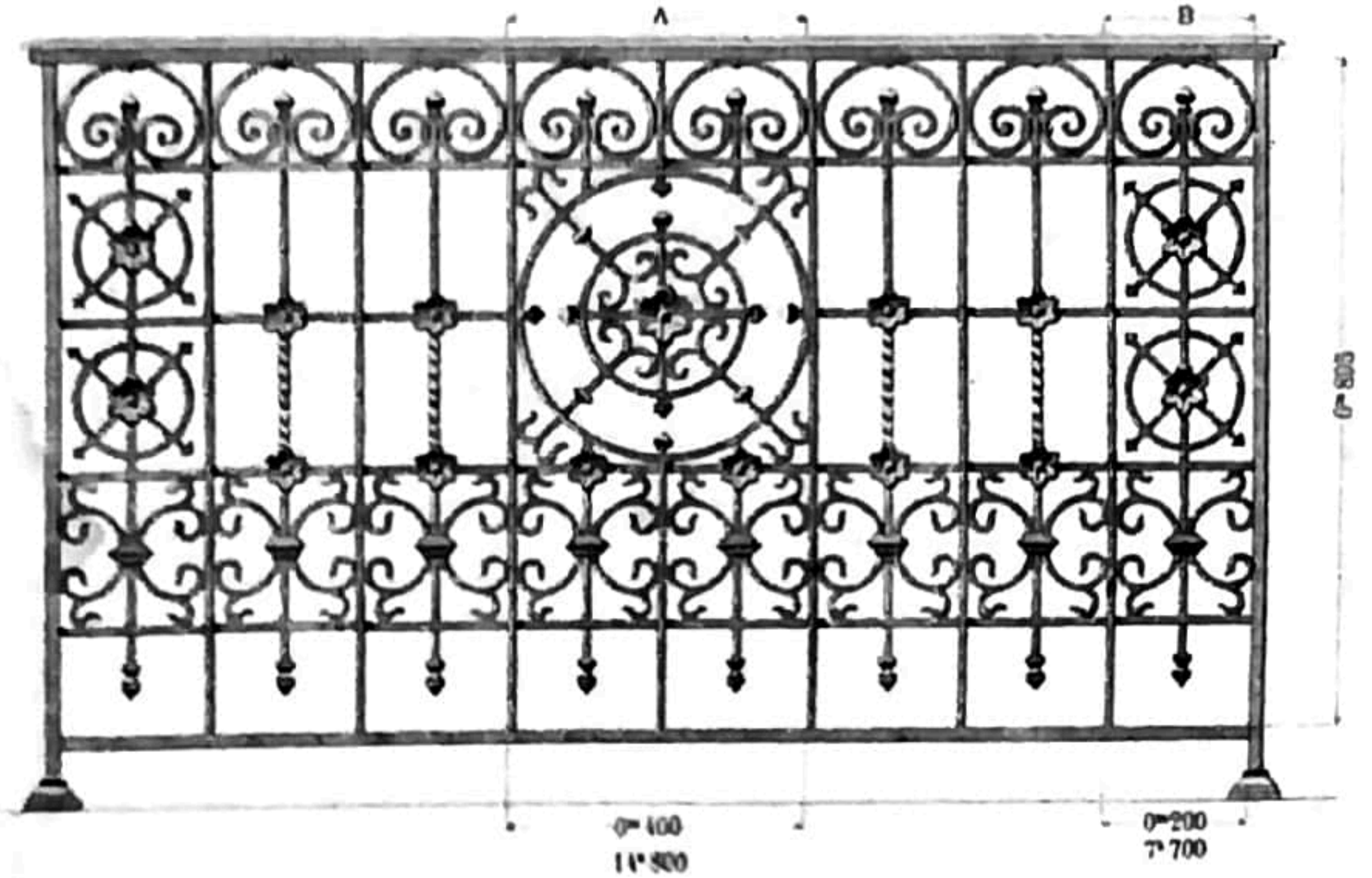


DETAIL DES MOTIFS ET RACCORDES




GRANDS BALCONS OU BALUSTRADES

N° 272



Les rosaces de cette balustrade sont à simple face et venues de fonte.

MOTIFS COURANTS



Dans le même style : Balcons de maille N° 07 - 93 - 99

Les prix sont approximatifs

MOBILES DÉPOSÉS

Reservé à ses auteurs sous la protection de la loi sur le droit de propriété industrielle et commerciale. Toute réimpression ou contrefaçon est formellement interdite.

Nota : Ces modèles sont la propriété de MM. E. G. & Co, qui en pourvoient la construction et le contre-montage.

GRANDS BALCONS OU BALUSTRADES
N° 273

MOULIN COUSIN



Les motifs de cette balustrade sont à simple face et venant de l'extérieur.


MOULIN COUSIN



Les motifs de cette balustrade sont à double face et venant de l'intérieur.


GRANDS BALCONS OU BALUSTRADES
N° 274

Se fait en série lourde et légère



Les motifs de cette balustrade à double face font droit et gauche.

DÉTAILS DES MOTIFS



0 ^m 450	lourde	0 ^m 500	0 ^m 150
1 ^m 000			0 ^m 150
0 ^m 800	légère	0 ^m 800	0 ^m 150
0 ^m 600			0 ^m 150


Les motifs sont approchés

MOULIN COUSIN

Nota : Les motifs sont la propriété de M. E. C. G. et C^o, qui se réservent la contrepartie et le contre-usage


GRANDS BALCONS OU BALUSTRADES

N° 275 (280)



Les motifs de cette balustrade sont à simple face et venant de l'extérieur.

DÉTAILS DES MOTIFS



1 - 170
 2 - 170
 3 - 170
 4 - 170
 5 - 170

Les motifs de cette balustrade sont à simple face et venant de l'extérieur.

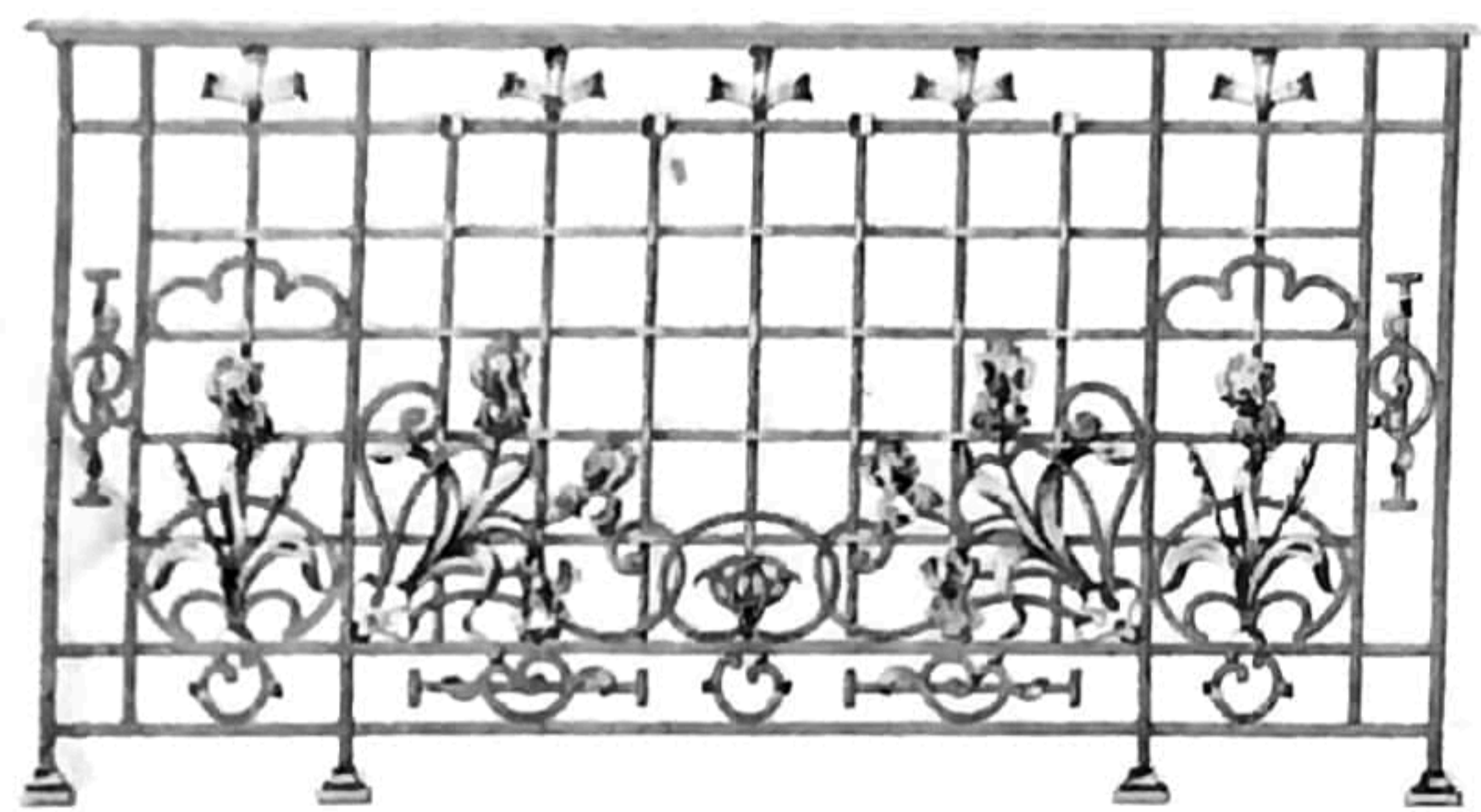
Modèles déposés

Modèles déposés


Reproduction interdite sans la permission de M. I. C. & Co. qui en poursuivent la contrefaçon et le contre-montage.

GRANDS BALCONS OU BALUSTRADES

N° 276



DÉTAILS DES MOTIFS



1 - 170
 2 - 170



3 - 170
 4 - 170

Les motifs sont approuvés

Modèles déposés

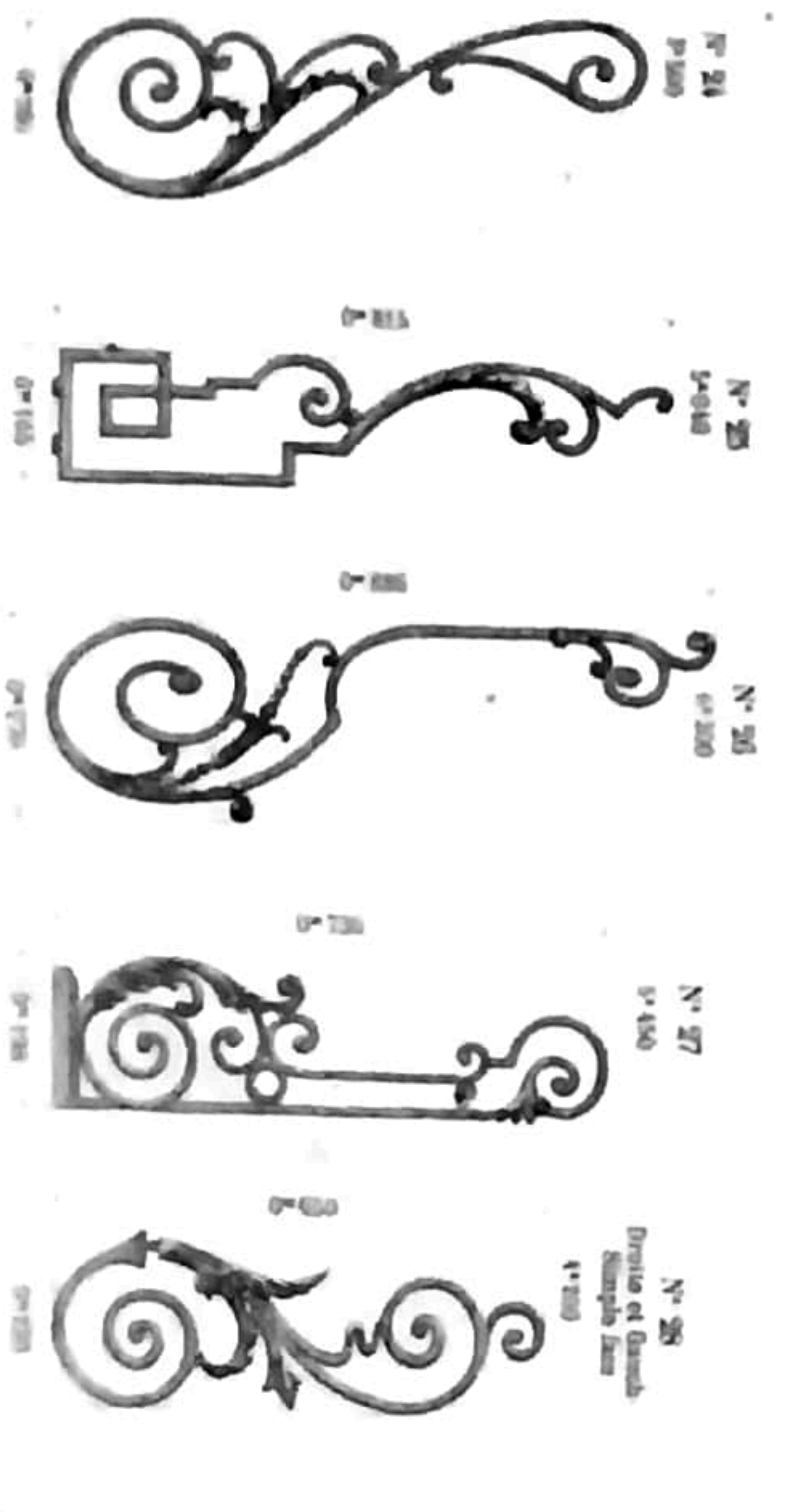
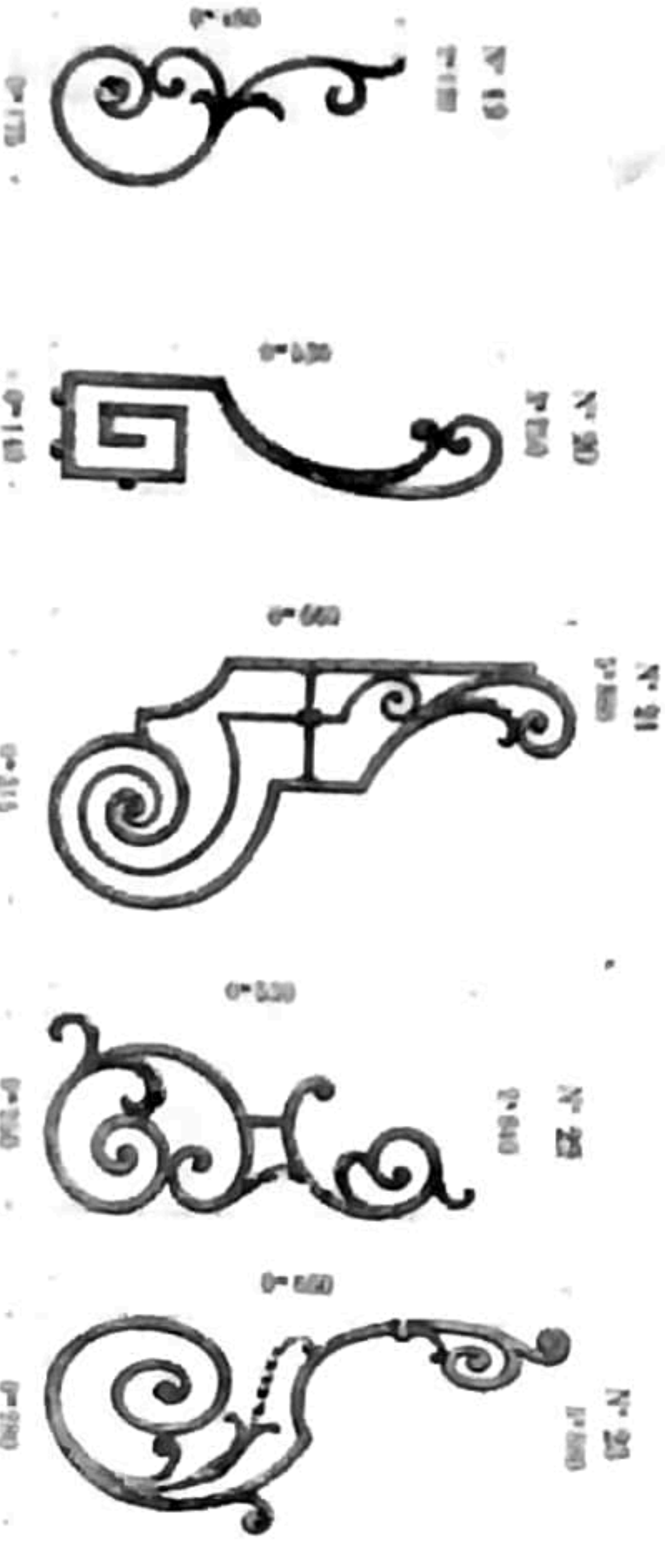
Nota : Ces modèles sont la propriété de M. I. C. & Co. qui en poursuivent la contrefaçon et le contre-montage.

EXERCICES DE COMPTOIRS




Notes: Les dimensions sont à prendre de l'axe de la barre de fer qui en constitue le support principal et le centre de gravité.

CONSOLES POUR RAMPES ET BALCONS



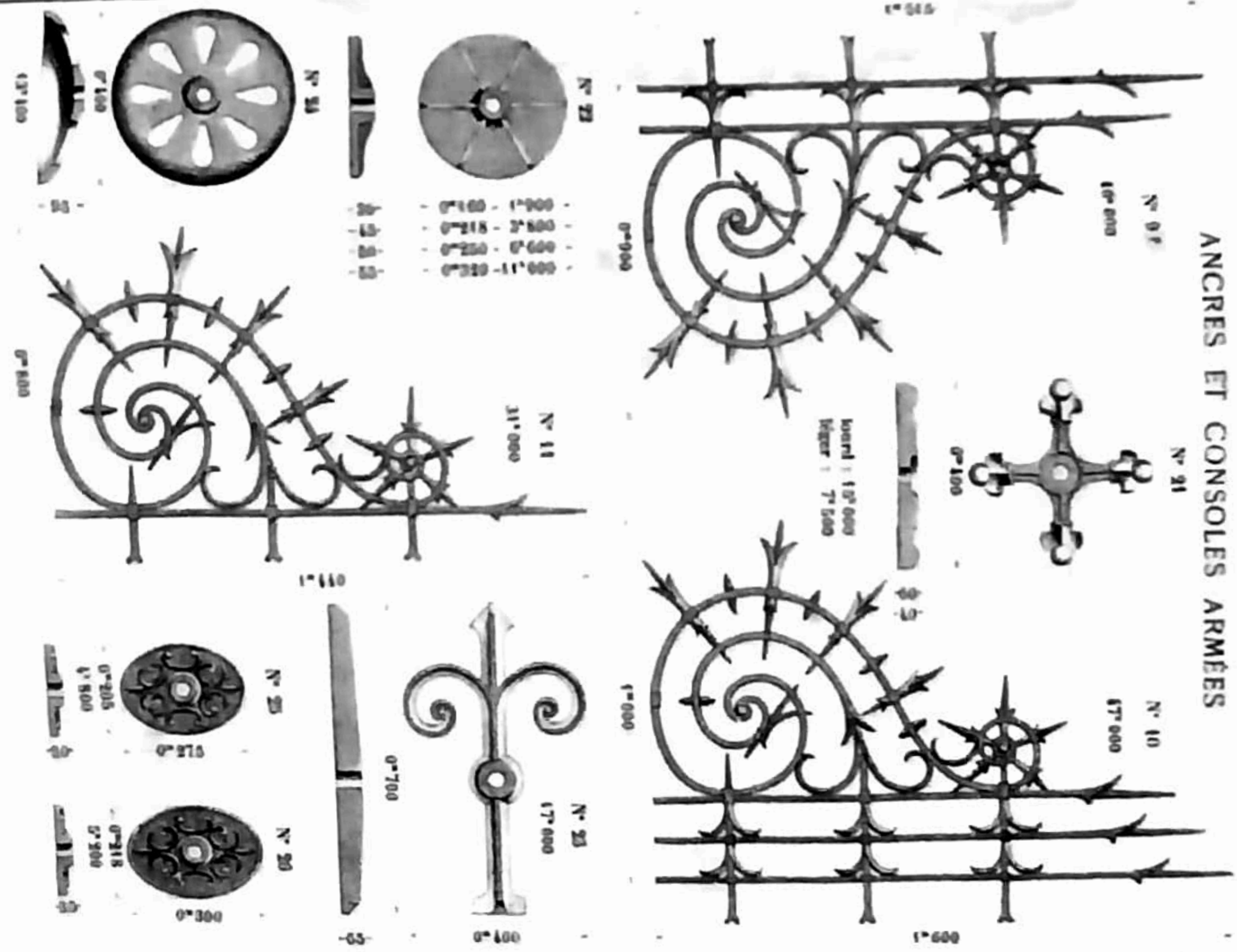
Notes: Les dimensions sont à prendre de l'axe de la barre de fer qui en constitue le support principal et le centre de gravité.

CONSOLES ARMÉES POUR BALCONS



Modèle : Ces dessins sont la propriété de MM. H. G. & C^{ie}, qui se réservent le privilège de leur construction et de leur vente.

ANCRES ET CONSOLES ARMÉES



Les poids sont exprimés en kg.

Nota : Ces dessins sont la propriété de MM. H. G. & C^{ie}, qui se réservent le privilège de leur construction et de leur vente.

PLAQUES D'ANCRAGE ORNÉES & UNIES



NOMENCLATURE DES PANNEAUX ET IMPOSTES
(I indique Imposte)

PLANCHES	N° ou lettres	DIMENSIONS	POIDS	DIMENSIONS de cadre	OBSERVATIONS
435	214	175x175	1 250		Imposte
416	C U	202 202	2 300	10x20	I avec panneau B I
447	316	245 400		7 16	I id. BT. BU. BV. BX. BY. BZ
447	316	245 600		7 16	315-317-405-407
435	217	253	1 600	7 14	Imposte rond
440	205	260 308		9 18	I avec panneaux 161, 161bis, 209
440	205	260 588		9 18	212-266-269
431	343	275 490		8 17	Imposte avec panneau 345
438	233	277 272	4 600	15 16	I avec panneau 249
430	185	280 330		7 18	I id. 185
407	K	285 151	2 "	6 17	I id. J, N
417	104	290 290	3 250	13 15	I id. 101, 102
457	240	317 317		9 18	I id. 243
406	A C	320 320	4 "	8 17	I id. F, V, 134, 138, BL
412	B E	320 320	3 350	7 15	I id. B, U, 136, 139
438	246	340 450	5 600	11 13	I id. 250
447	316	350 400		7 16	I id. BT. BU. BV. BX. BY. BZ
447	316	350 600		7 16	315-317-405-407
440	205	355 398		9 13	I avec panneaux 161, 161bis, 209
440	205	355 588		9 18	212-266-269
409	Z	360 267	3 "	8 17	I id. A, Y, B F, 144
428	176	370 200	3 250	8 13	I id. 176
409	A B	370 240	2 800	8 13	I id. I
411	A T	370 330	4 500	8 15	I id. AQ
434	208	370 400	4 800	9 18	I id. 161-161bis-209-212-266-269
440	267	370 588		9 18	I id. id.
419	117	373 373	6 "	8 17	I id. 103, 106
412	405	385 375		6 17	
412	B E	390 370	5 200	6 15	I id. B, U, 136, 139
435	230	391	3 "	8 14	Imposte rond
448	323	395 275		10 13	I avec panneaux 326-328
407	L	395 285	4 500	6 16	I avec panneaux J, N
415	C I	400 250		8 16	I id. A H, A I
448	324	400 275		10 13	I id. 152-327
420	125	405 200	3 200		I sans cadre
435	214	410 230			Imposte
416	C T	415 210	4 300	9 17	I avec panneaux CO, CV
436	232	415 415	6 600		Imposte
437	241	415 415	7 650	10 21	I avec panneau 244
415	CH	420 310	3 500	8 16	Ovale
420	123	420 317			Ovale
411	A U	440 335	6 500	12 15	I avec panneau A R
419	115	450 155	1 550	4 7	I sans cadre
416	C S	450 275	4 "	10 13	I avec panneau C P
420	337	450 285		10 13	I id. 336-338
420	185	450 330		7 18	I id. 185
440	205	450 398		9 18	I id. 161-161bis-209-212
440	205	450 588		9 18	266-269

PLANCHES	N°	DIMENSIONS	POIDS	DIMENSIONS du cadre	OBSERVATIONS
					Imposte avec panneaux BT-BU BV-BX-BZ-315-317
					id. 250
					id. 249
					id. 252
					id. 101-101 ^{me} -209-212
					id. 101-101 ^{me} -207-209-212
					id. 101-102
					id. 101-101 ^{me} -209-212
					Imposte
					Impostes AO, AP
					Impostes 320-328
					Impostes 219-220
					I avec panneaux 103, 103
					id. 103, 103
					id. 185
					I avec panneaux AH, AI
					Imposte
					I avec panneaux AH, AI
					id. AH, AI
					Imposte
					I avec panneaux 152-327
					I avec panneaux 103, 104
					id. 103, 104
					id. 176
					Imposte avec panneau BQ
					id. 336-338
					id. J, N
					id. 101-101 ^{me} -209-212-209-209
					id. id.
					Imposte avec panneau 177
					I avec panneaux 320-328
					id. 251
					id. AH, AI
					Imposte
					Imposte avec panneaux BT-BU BV-BX-BZ-315-317
					avec panneaux 101 ^{me} -212
					avec panneau 199
					id. 199
					id. AH, AI
					id. 199
					id. 152-327
					id. AH, AI
					id. B, U, 130, 130

PLANCHES	N°	DIMENSIONS	POIDS	DIMENSIONS du cadre	OBSERVATIONS
442	277	628 sur 525		13 sur 10%	
447	318	630 370		11 20	
441	274	630 516		12 18	
458	404	640 230		15 23	
450	337	640 285		10 13	
446	313	645 132		16 21	
446	312	645 230		16 21	
456	387	650 225		14 22	
420	122	650 295		15 12	Imposte avec panneau 122
413	BS	650 310		8 15	I id. BS
415	CK	660 475		10 20	
428	177	665 295	7*350	8 14	I id. 177
458	402	670 125		12 22	
458	403	670 175		12 22	
419	116	670 320		8 15	
458	400	670 325		12 22	
412	BF	670 350	9 "	9 15	I avec panneaux A, Y, 144
458	398	670 375		12 22	
458	399	670 525		12 22	
428	245	674 460	15 "	16 15	Imposte avec panneau 249
434	207	683 400	8 "	9 18	
434	207	683 592	11 "	9 18	
444	298	685 100		12 19	
428	177	685 200	5 "	8 14	Imposte avec panneau 177
407	N	685 285	7 500	6 16	
455	378	685 355		17 19	
428	177	690 245	6 100	8 14	Imposte avec panneau 177
428	177	690 280	6 800	8 14	I id. 177
456	380	690 330		9 20	
411	AV	690 445		11 16	I id. AV
421	133	700 260	6 500	8 20	
421	132	700 510		8 20	
447	317	704 400		7 16	
447	317	704 600		7 16	
451	349	705 285		8 17	
451	347	705 560		8 17	
432	197	710 365	12 200		
457	390	710 428		6 10	
457	391	710 428		6 10	
421	126	714 260	7 500	8 20	
421	127	714 475	11 800	8 20	
413	BR	715 440		10 16	
413	BM	725 220	6 500	9 16	
417	104	730 290		13 15	
420	122	730 295		15 12	
440	269	730 398		9 18	
417	104	730 470		13 15	
440	269	730 588		9 18	
442	279	732 170		13 18	
436	233	733 268	10 200	16 15	Imposte avec panneau 249
442	278	733 270		13 19	
442	277	733 525		13 19	
441	274	735 516		12 18	

				OBSERVATIONS
N°	PLANCHE	DIMENSIONS	POIDS	DIMENSIONS du cadre
440	335	880 205		13 20
458	404	880 230		15 23
443	287	880 243		13 20
413	B P	880 245		9 16
459	407	880 320		7 16
458	400	880 325		12 22
453	362	880 330		10 13
457	393	880 350		8 22
447	318	880 370		11 20
458	398	880 375		12 22
440	333	880 395		13 20
447	315	880 400		9 16
452	355	880 400		8 19
408	P	880 415	11 600	8 16
423	145	880 460	11 800	6 16
445	305	880 465		8 13
426	164	880 490	19 "	9 20
453	363	880 505		8 13
459	407	880 520		9 16
458	399	880 525		12 22
447	315	880 600		9 16
408	P	880 620		8 16
455	377	880 335		15 10
455	377	880 490		15 10
456	386	880 205		10 17
458	401	880 265		8 13
448	328	880 270		10 15
410	A J	880 295	9 900	6 15
442	281	880 305		10 16
428	177	880 395	11 850	8 14
456	385	880 405		10 17
453	356	880 415		8 13
453	360	880 415		8 13
408	O	880 420	12 400	9 17
432	199	880 460	16 800	11 13
450	341	880 466		18 20
433	203	880 515	13 500	
448	326	880 535		10 15
425	158	880 600	16 "	9 14
456	384	880 605		10 17
445	304	890 165		8 13
444	294	890 233		20 20
445	302	890 270		10 15
428	177	890 295	9 450	8 14
407	M	890 317	9 700	8 19
445	303	890 317		8 13
425	159	890 320	13 500	10 23
416	C Q	890 320		8 16
423	145	890 335		6 16
407	H	890 355	7 "	10 13
425	157 ^B	890 360	12 "	8 16
438	254	890 365	14 "	9 19
443	B J	890 415		9 16

Ovale

					OBSERVATIONS
PLANCHE	N° en lettres	DIMENSIONS	POIDS	DIMENSIONS du cadre	
440	335	880 205		13 20	
458	404	880 230		15 23	
443	287	880 243		13 20	
413	B P	880 245		9 16	
459	407	880 320		7 16	
458	400	880 325		12 22	
453	362	880 330		10 13	
457	393	880 350		8 22	
447	318	880 370		11 20	
458	398	880 375		12 22	
440	333	880 395		13 20	
447	315	880 400		9 16	
452	355	880 400		8 19	
408	P	880 415	11 600	8 16	
423	145	880 460	11 800	6 16	
445	305	880 465		8 13	
426	164	880 490	19 "	9 20	
453	363	880 505		8 13	
459	407	880 520		9 16	
458	399	880 525		12 22	
447	315	880 600		9 16	
408	P	880 620		8 16	
455	377	880 335		15 10	
455	377	880 490		15 10	
456	386	880 205		10 17	
458	401	880 265		8 13	
448	328	880 270		10 15	
410	A J	880 295	9 900	6 15	
442	281	880 305		10 16	
428	177	880 395	11 850	8 14	
456	385	880 405		10 17	
453	356	880 415		8 13	
453	360	880 415		8 13	
408	O	880 420	12 400	9 17	
432	199	880 460	16 800	11 13	
450	341	880 466		18 20	
433	203	880 515	13 500		
448	326	880 535		10 15	
425	158	880 600	16 "	9 14	
456	384	880 605		10 17	
445	304	890 165		8 13	
444	294	890 233		20 20	
445	302	890 270		10 15	
428	177	890 295	9 450	8 14	
407	M	890 317	9 700	8 19	
445	303	890 317		8 13	
425	159	890 320	13 500	10 23	
416	C Q	890 320		8 16	
423	145	890 335		6 16	
407	H	890 355	7 "	10 13	
425	157 ^B	890 360	12 "	8 16	
438	254	890 365	14 "	9 19	
443	B J	890 415		9 16	

				OBSERVATIONS	
No	Planches	Dimensions	Poids	Dimensions	OBSERVATIONS
491	132	900 ^{mm} 610	14 500	8 ^{mm} 20 ^{mm}	
412	B G	900 700		8 16	
444	208	905 100		12 19	
450	286	905 138		13 20	
451	349	905 285		8 17	
418	100	905 340	7 800	10 16	
435	378	905 355		17 19	
411	A O	905 397	11 200	12 17	
425	100	905 465	13 "	9 15	
411	A O	905 540		12 17	
451	347	905 500		8 17	
414	B V	905 608	13 200	8 16	
437	243	906 317	9 450	9 18	
411	A R	908 333	11 900	12 16	
417	100	910 229		10 10	
421	131	910 250	9 400	8 20	
430	203	910 260	8 400	10 17	
415	C E	910 275	11 500	10 16	
421	133	910 280	7 600	10 16	
434	211	910 285	7 200	8 16	
411	A X	910 285	10 300	9 16	
411	A Z	910 287	10 400	9 17	
410	C X	910 320	10 500	9 16	
413	B Q	910 325	11 500	8 18	
423	140	910 330	7 500	5 14	
455	374	910 350		15 12	
438	255	910 410	20 "	14 17	
457	397	910 425		11 22	
433	202	910 430		9 16	
412	B I	910 435	19 200	7 18	
423	140	910 450	9 800	5 14	
433	202	910 540		9 16	
455	374	910 540		15 12	
423	142	910 550	11 800	12 14	
422	139	912 465	11 "	7 15	
411	A V	913 445	16 800	11 16	
446	313	915 132		16 21	
413	B O	915 223		9 17	
446	312	915 230		16 21	
431	190	915 260	9 300		
415	C M	915 285	11 "	10 20	
423	140	915 330	7 500	5 14	
412	B H	915 434	16 100	9 16	
415	C N	915 625	24 "	12 22	
440	269	917 308		9 18	
440	269	917 588		9 18	
406	B	918 320	8 100	7 15	
443	288	918 485		18 22	
441	275	920 250		12 21	
415	C D	920 275	14 "	9 17	
448	327	920 275		12 17	
459	411	920 280		8 15	
416	C P	920 310	9 400	9 16	

						OBSERVATIONS	
No	Planches	Dimensions	Poids	Dimensions	OBSERVATIONS		
491	132	900 ^{mm} 610	14 500	8 ^{mm} 20 ^{mm}			
412	B G	900 700		8 16			
444	208	905 100		12 19			
450	286	905 138		13 20			
451	349	905 285		8 17			
418	100	905 340	7 800	10 16			
435	378	905 355		17 19			
411	A O	905 397	11 200	12 17			
425	100	905 465	13 "	9 15			
411	A O	905 540		12 17			
451	347	905 500		8 17			
414	B V	905 608	13 200	8 16			
437	243	906 317	9 450	9 18			
411	A R	908 333	11 900	12 16			
417	100	910 229		10 10			
421	131	910 250	9 400	8 20			
430	203	910 260	8 400	10 17			
415	C E	910 275	11 500	10 16			
421	133	910 280	7 600	10 16			
434	211	910 285	7 200	8 16			
411	A X	910 285	10 300	9 16			
411	A Z	910 287	10 400	9 17			
410	C X	910 320	10 500	9 16			
413	B Q	910 325	11 500	8 18			
423	140	910 330	7 500	5 14			
455	374	910 350		15 12			
438	255	910 410	20 "	14 17			
457	397	910 425		11 22			
433	202	910 430		9 16			
412	B I	910 435	19 200	7 18			
423	140	910 450	9 800	5 14			
433	202	910 540		9 16			
455	374	910 540		15 12			
423	142	910 550	11 800	12 14			
422	139	912 465	11 "	7 15			
411	A V	913 445	16 800	11 16			
446	313	915 132		16 21			
413	B O	915 223		9 17			
446	312	915 230		16 21			
431	190	915 260	9 300				
415	C M	915 285	11 "	10 20			
423	140	915 330	7 500	5 14			
412	B H	915 434	16 100	9 16			
415	C N	915 625	24 "	12 22			
440	269	917 308		9 18			
440	269	917 588		9 18			
406	B	918 320	8 100	7 15			
443	288	918 485		18 22			
441	275	920 250		12 21			
415	C D	920 275	14 "	9 17			
448	327	920 275		12 17			
459	411	920 280		8 15			
416	C P	920 310	9 400	9 16			

		PAGES		RENDRE		OBSERVATIONS
				de nos		
				9	18	
				8	15	
				8	15	
				8	20	
				8	20	
		20	400	7	17	
		20	000	13	20	
				10	21	
				10	21	
		24	100	10	21	
		25	.	7	17	
		26	.	8	10	
				12	17	
				12	16	
				8	20	
				8	20	
		26	.	10	18	
				8	20	
				8	20	
				12	17	
				12	16	
				8	20	
		28	.	8	20	
				12	17	
				12	16	

OBSERVATIONS GÉNÉRALES

sur les PANNEAUX DE PORTES

Les panneaux C, D, E, G, T, X, 107, 108, 109, 110, 111, 112, 113, 135, 176, 177, 190, 197, 199 se font aux dimensions demandées (réserves faites des faibles différences inhérentes à la fonderie), avec ou sans cadre; si la demande n'est pas nettement formulée, nous livrons toujours avec cadre compris dans les dimensions données.

Tous les autres panneaux de portes se livrent aux dimensions indiquées sur l'Album.

Dans certains cas, nous pouvons, moyennant plus-value (voir Tarif), livrer ces panneaux à des dimensions données, MAIS SANS ENGAGEMENT.

Nous prions nos clients, dans leur intérêt, eu égard à la promptitude dans la livraison et au prix, d'éviter de vendre à d'autres dimensions que celles de l'Album.

Nous ne pouvons, en général, augmenter de moins de 0^m10^e la longueur et la largeur de ces panneaux à sujet.

Parmi les panneaux de portes figurant sur l'Album, il s'en trouve quelques uns ayant des dimensions sur pointillé; ces cotes indiquent la mesure à laquelle ces panneaux peuvent être RECOUPÉS (voir Tarif).

Les panneaux avec écusson E, G, T, 103, 106, 107, 117 peuvent se faire moyennant plus-value avec initiales remplaçant cet écusson.

Rappeler autant que possible, pour éviter toute erreur, la désignation même des articles adoptée sur nos albums, ainsi que le numéro de la planche.

Les points sont représentés

Les Panneaux à impostes D et E se font à tous les multiples d'un de leurs losanges ayant qu III de hauteur sur 0.0743 de largeur. Se font avec ou sans cadre de 0.013 de largeur. 30 x le mètre carré.



D



Imposte D

III
0.278
0.160
0.200



E



B



Imposte B

0.218
0.120
0.150



C

Le panneau à imposte E se font avec initiale dans l'ellipse moyennant plus valeur. 30 x le mètre carré.

PANNEAUX & IMPOSTES



Imposte A

Le panneau à imposte C se font à tous les multiples d'un de leurs losanges ayant 0.073 de hauteur sur 0.060 de largeur. Se font avec a sans cadre de 0.013 de large. 30 x le mètre carré.



F



Imposte F

Lang. 0.120
Lang. 0.120
Poids 4.000

Lang. 0.150
Lang. 0.116
Poids 0.200

MOULÉS REVERS

PANNEAUX & IMPOSTES



Le panneau et l'imposte G se font avec imitation dans le langage moyennement plus valise

0^m885
0^m425
12^m400

0^m885-0^m285-4^m500

0^m380


0^m885
0^m287
7^m200

Les poids sont approximatifs

Les poids sont approximatifs

Nota : Ces modèles sont la propriété de MM. E. C. G. et C^{ie}, qui en poursuivent la construction et le contre-montage

PANNEAUX & IMPOSTES



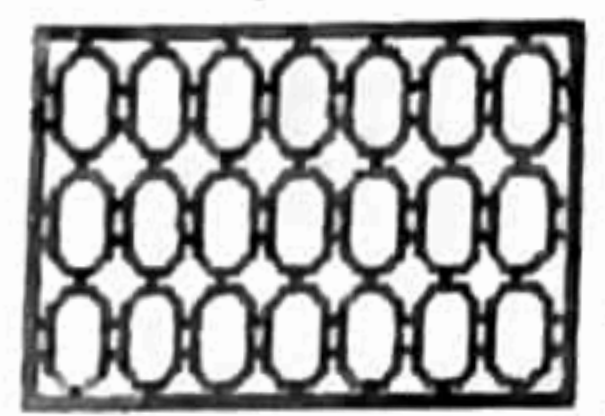


long. 0^m885
larg. 0^m425
Poids. 12^m400

0^m880 0^m883
0^m415 0^m620
11^m600

0^m875
0^m425
12^m600

Imposte T



long. 0^m875
larg. 0^m425
Poids. 10^m400

0^m903
0^m425
12^m400

21^m le mètre carré
En Suisse, vente réservée


Le panneau et l'imposte T se font à tous les multiples d'un de leurs rebords ayant 0 095 de hauteur sur 0 061 de largeur. Se font avec ou sans cadre de 0 013^m de largeur et se livrent avec ou sans ardeillon

Les poids sont approximatifs

MOULIN DEPUY

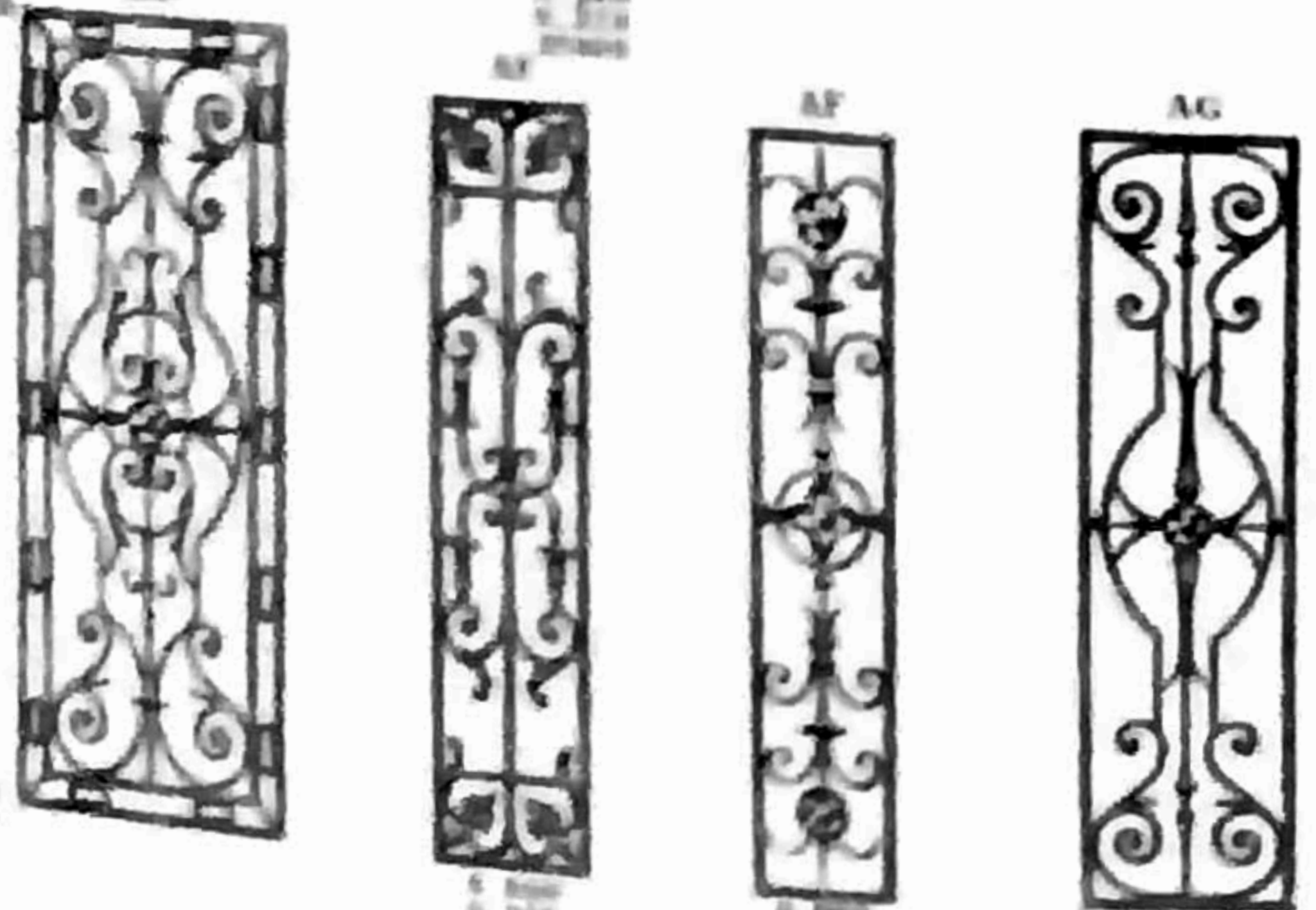
Nota : Ces modèles sont la propriété de MM. E. C. G. et C^{ie}, qui en poursuivent la construction et le contre-montage

RIVNEAUX & IMPOSTES



Le Panneau Y et l'imposte A se font à l'usage des portes et des fenêtres de toutes hauteurs et largeurs. Le poids de l'ensemble est de 25,200 kg. Le poids de l'imposte seule est de 17,000 kg.

0.55A
17.000
25.200



0.55B
17.000
25.200
0.55C
17.000
25.200
0.55D
17.000
25.200
0.55E
17.000
25.200


modèles admettis

Nota : Ces modèles sont la propriété de M. H. C. & Co., qui en poursuivra la contrefaçon et le contre-montage.

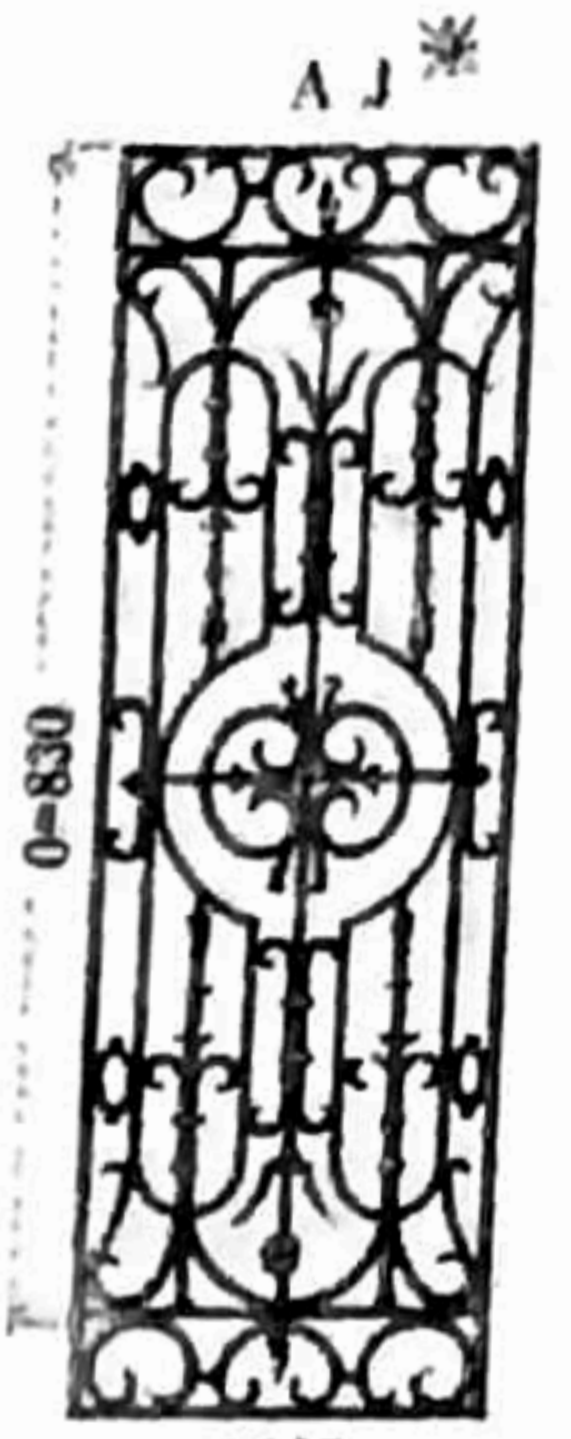
PANNEAUX & IMPOSTES



long.	1.300	1.200	1.385	1.463
larg.	0.608	0.605	0.615	0.615
poids	28.800	25.200	31.130	32.700



1.005
0.500
20'



0-830

0.885
0.295
9.900



long. 0.700
larg. 0.355
poids 9.000



0.894
0.374
11.800



0.895
0.270
8.600



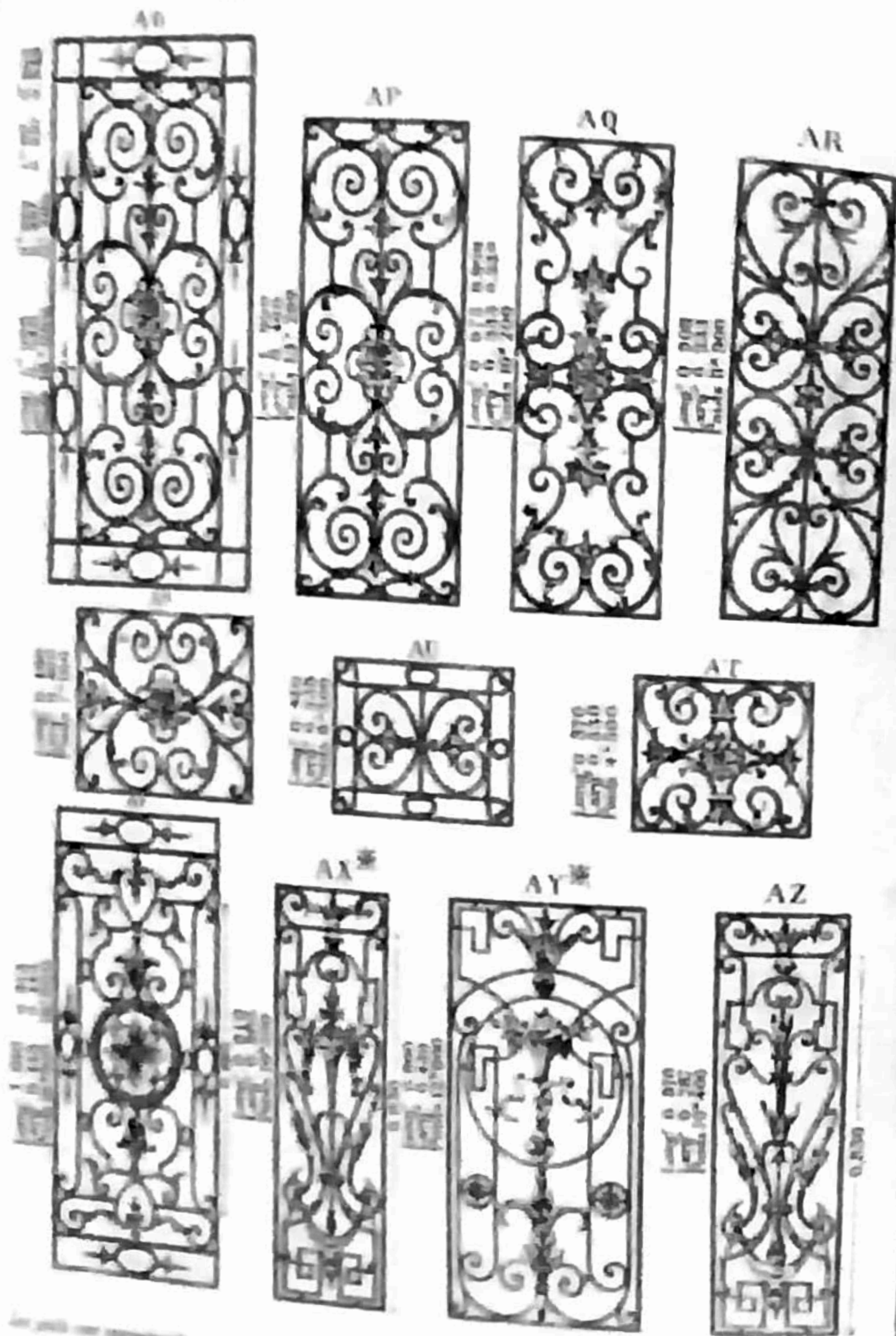
0.750
0.295
8.000

Les poids sont approximatifs

modèles admettis

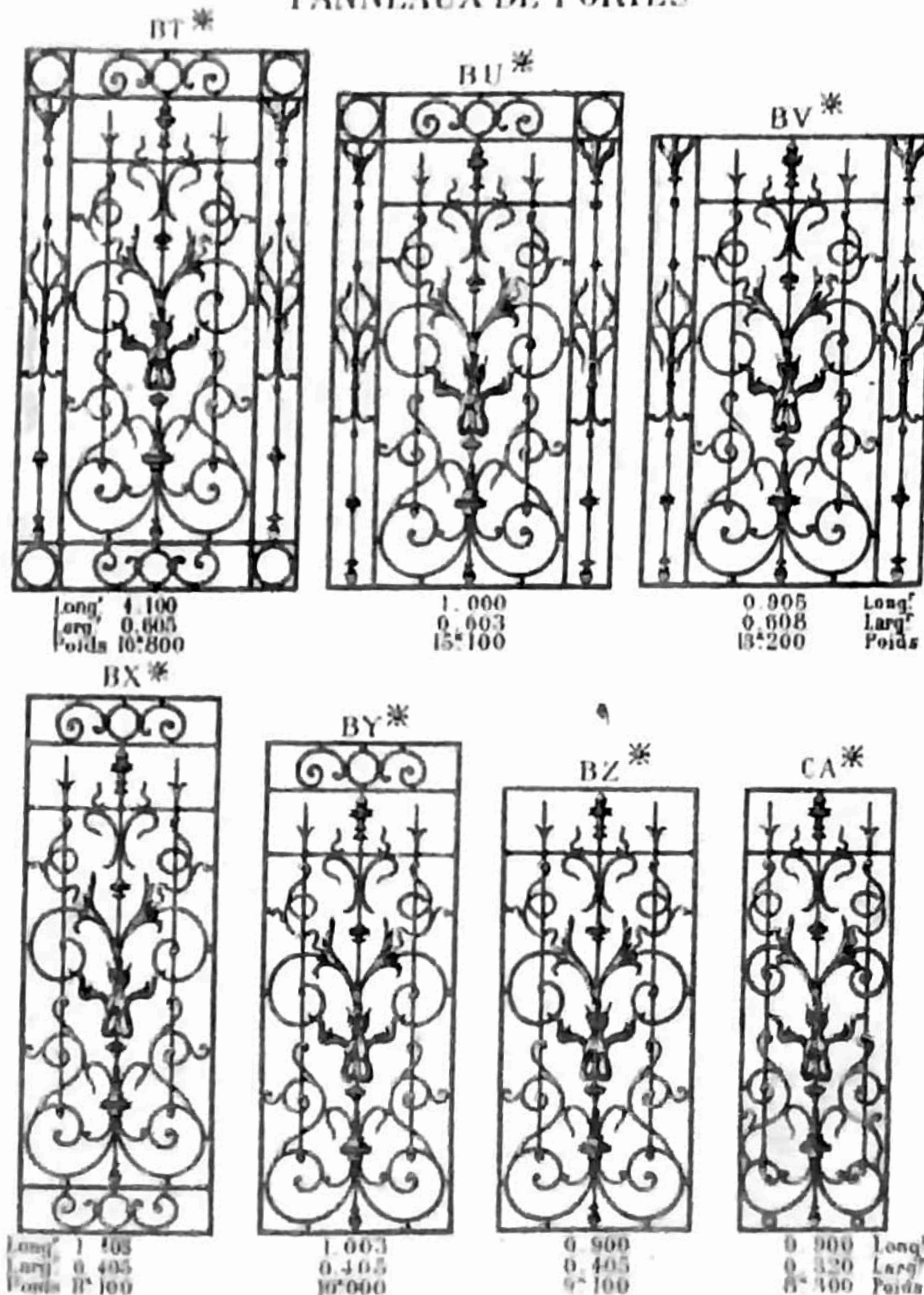
Nota : Ces modèles sont la propriété de M. H. C. & Co., qui en poursuivra la contrefaçon et le contre-montage.

PANNEAUX & IMPOSTES



Nota : Ces modèles sont la propriété de M. E. G. & Co, qui en poursuivent la construction et le contre-montage.

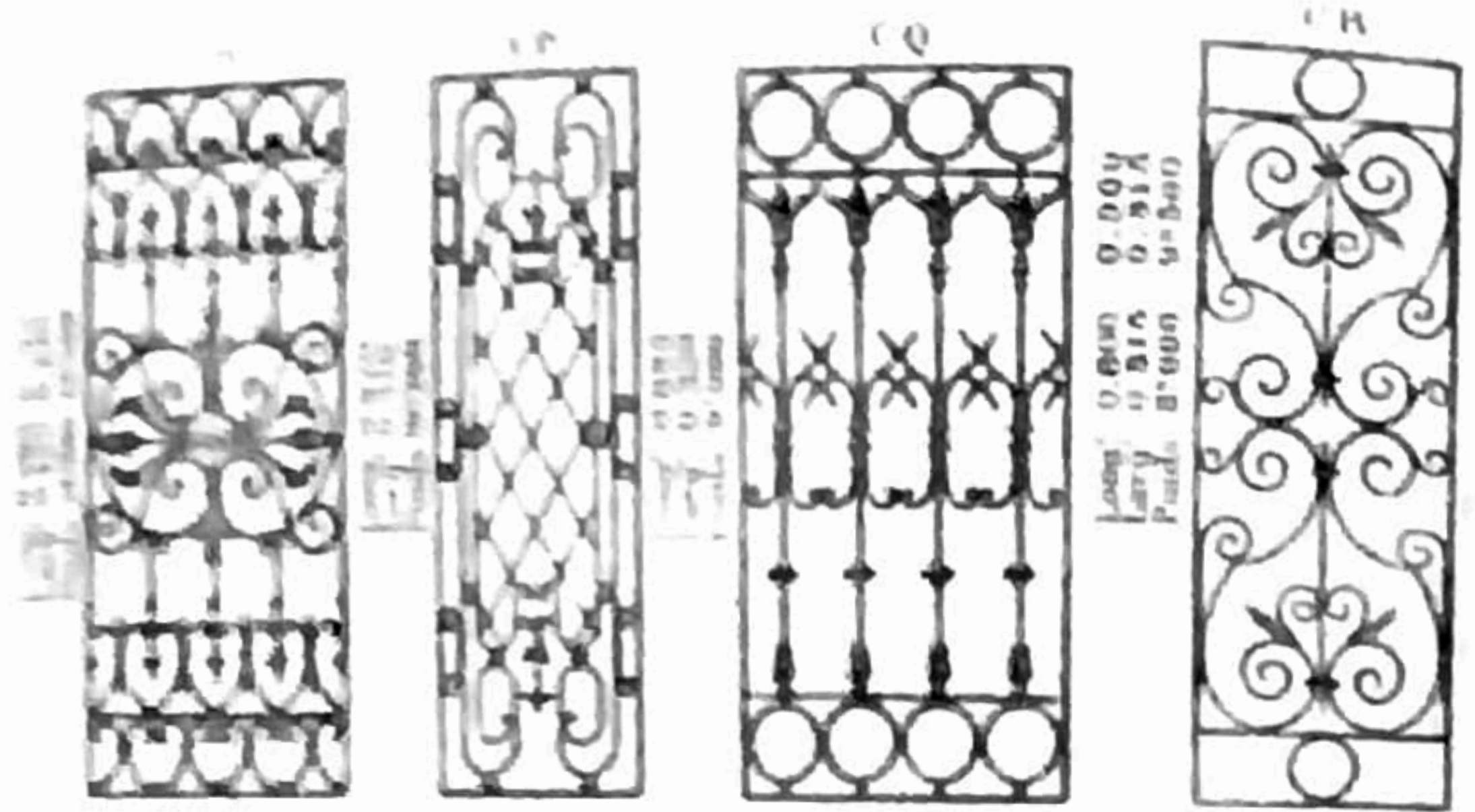
PANNEAUX DE PORTES



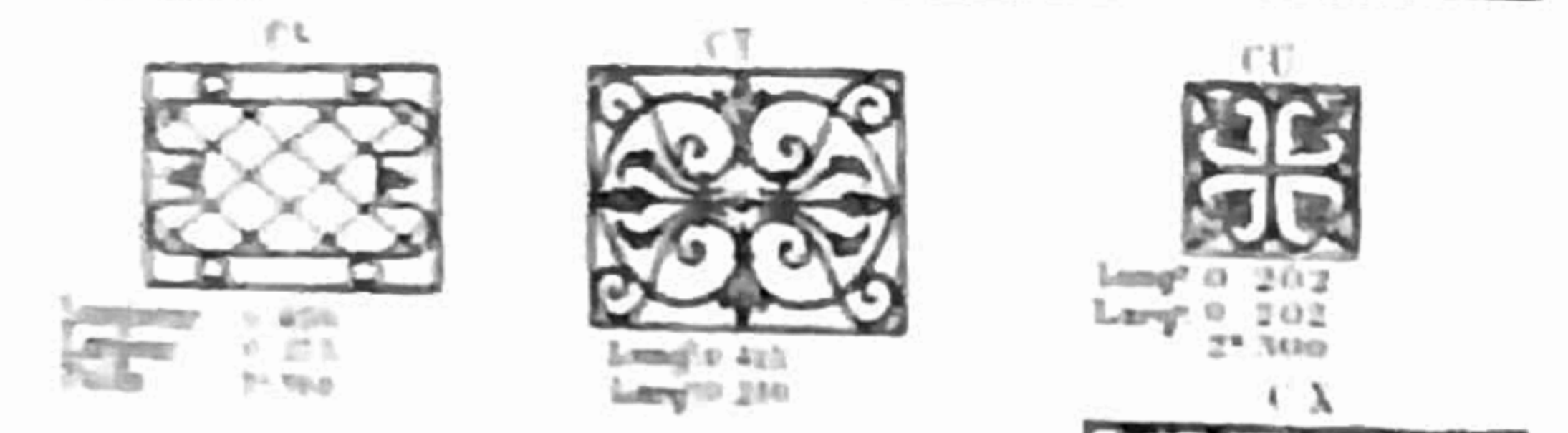
Les poids sont approximatifs

Nota : Ces modèles sont la propriété de M. E. G. & Co, qui en poursuivent la construction et le contre-montage.

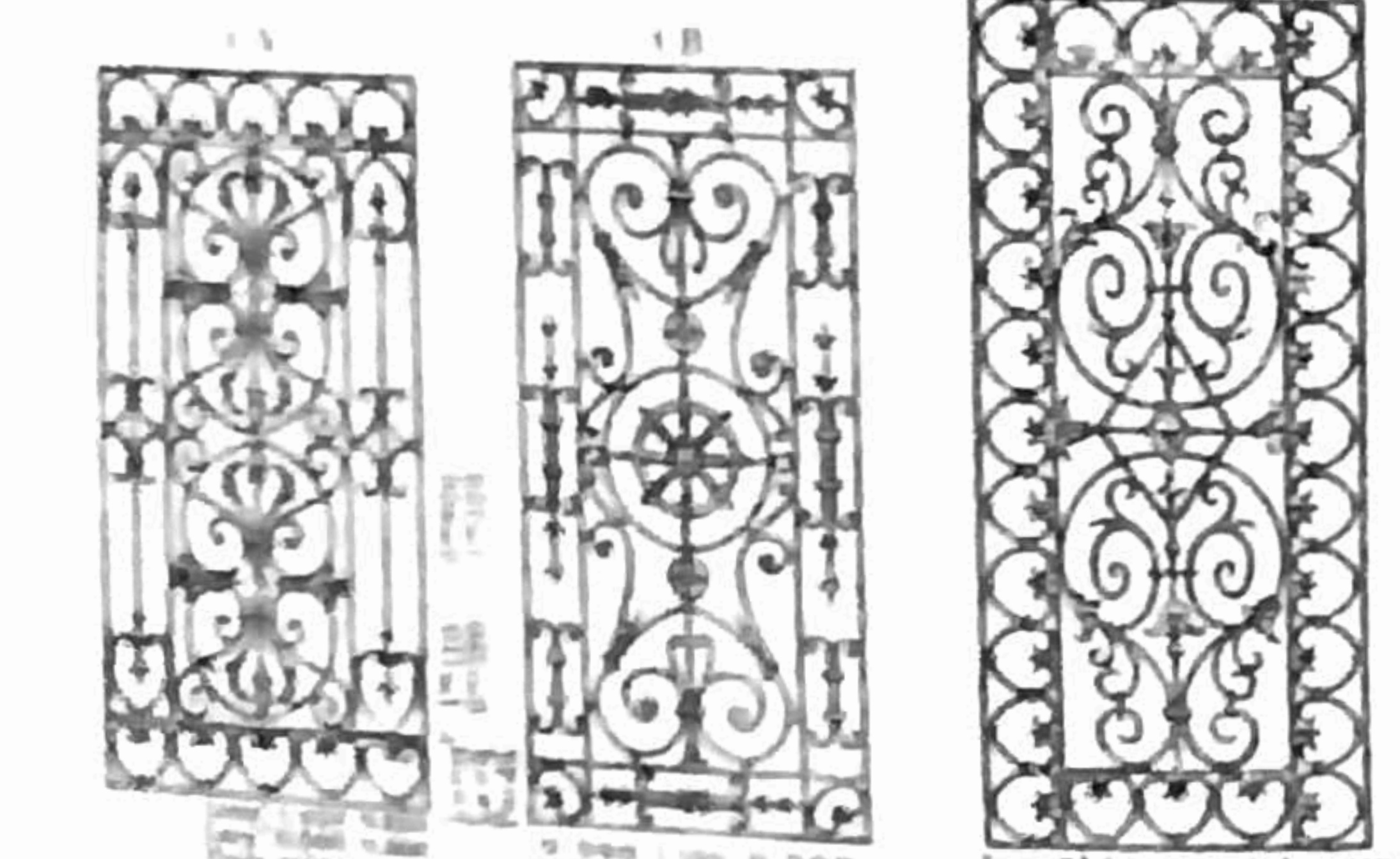
PANNEAUX & IMPOSTES



Long. 0.800
Larg. 0.816
Poids 8.000 9.000



Long. 0.202
Larg. 0.202
Poids 0.300

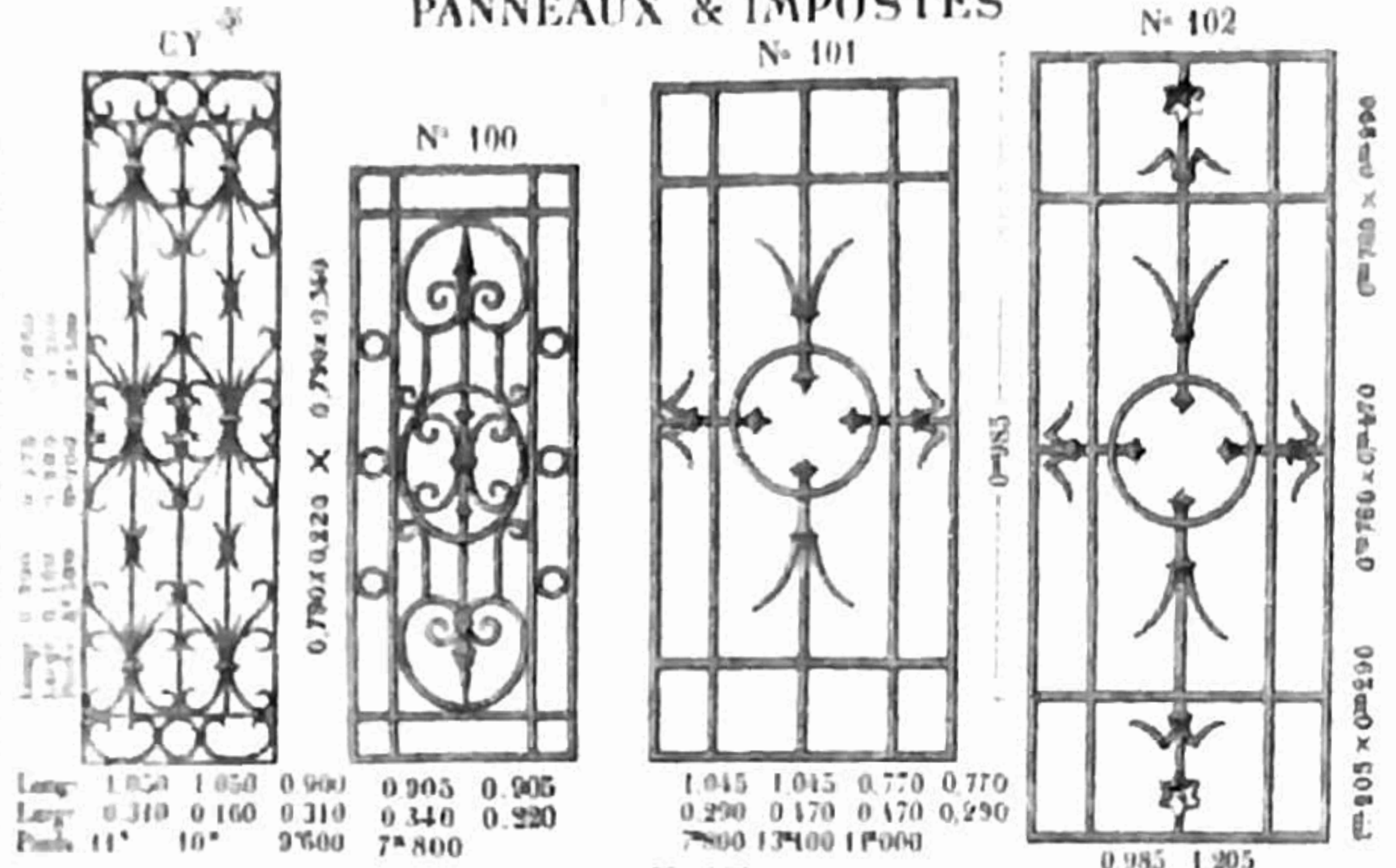


Long. 1.150 0.910 1.110
Larg. 0.510 0.390 0.520

Les poids sont approximatifs

Modèle 1000

PANNEAUX & IMPOSTES




Long. 1.020 1.050 0.900 0.905 0.905
Larg. 0.310 0.160 0.310 0.340 0.290
Poids 11.000 10.000 9.500 7.800 9.200

1.045 1.045 0.770 0.770
0.290 0.170 0.170 0.290
7.800 13.100 1.000

0.985 1.205
0.470 0.470
11.700 11.800

0.790 x 0.320 x 0.790 x 0.340



Long. 0.990 1.120 1.130
Larg. 0.390 0.515 0.515
Poids 14.000 21.000 20.200

0.730 0.730 0.290 0.470
0.290 0.470 0.290 0.470
Poids 2.250

0.385 0.500 0.500
0.375 0.497 0.385
Poids 1.800

1.065 1.060
0.515 0.235 0.390
19.200

Long. 0.990 1.100
Larg. 0.510 0.390
Poids

Les poids sont approximatifs

Nota : Ces modèles sont la propriété de M. E. C. G. et C^o, qui en pourvoient la contrepartie et le contre-maître

PANNEAUX & IMPOSTES

N° 107
 Les panneaux et l'imposte N° 107 en 1899 se font à tous les multiples de son cadre de 100/100 et se font en 1899 et 1900. Les dimensions en face sont de 100/100 et se font en 1899 et 1900. Les dimensions en face sont de 100/100 et se font en 1899 et 1900.

N° 108
 Les panneaux et l'imposte N° 108 en 1899 se font à tous les multiples de son cadre de 100/100 et se font en 1899 et 1900. Les dimensions en face sont de 100/100 et se font en 1899 et 1900.

N° 109
 Les panneaux et l'imposte N° 109 en 1899 se font à tous les multiples de son cadre de 100/100 et se font en 1899 et 1900. Les dimensions en face sont de 100/100 et se font en 1899 et 1900.

N° 110
 Les panneaux et l'imposte N° 110 en 1899 se font à tous les multiples de son cadre de 100/100 et se font en 1899 et 1900. Les dimensions en face sont de 100/100 et se font en 1899 et 1900.

N° 111
 Les panneaux et l'imposte N° 111 en 1899 se font à tous les multiples de son cadre de 100/100 et se font en 1899 et 1900. Les dimensions en face sont de 100/100 et se font en 1899 et 1900.

N° 112
 Les panneaux et l'imposte N° 112 en 1899 se font à tous les multiples de son cadre de 100/100 et se font en 1899 et 1900. Les dimensions en face sont de 100/100 et se font en 1899 et 1900.

N° 113
 Les panneaux et l'imposte N° 113 en 1899 se font à tous les multiples de son cadre de 100/100 et se font en 1899 et 1900. Les dimensions en face sont de 100/100 et se font en 1899 et 1900.

N° 114
 Les panneaux et l'imposte N° 114 en 1899 se font à tous les multiples de son cadre de 100/100 et se font en 1899 et 1900. Les dimensions en face sont de 100/100 et se font en 1899 et 1900.

N° 115
 Les panneaux et l'imposte N° 115 en 1899 se font à tous les multiples de son cadre de 100/100 et se font en 1899 et 1900. Les dimensions en face sont de 100/100 et se font en 1899 et 1900.

Nota : Ces modèles sont le propriété de M. E. G. et se font en 1899 et 1900. Les dimensions en face sont de 100/100 et se font en 1899 et 1900.

N° 120
 PANNEAUX & IMPOSTES
 Longueur 1-210 1-230 1-250 1-270 1-290
 Largeur 0-675 0-468 0-540 0-615 0-690
 Poids 50-800 32-000

N° 121
 Longueur 1-100 1-210 1-320 1-430 1-540
 Largeur 0-337 0-343 0-349 0-355 0-361
 Poids 18-500 9-100

N° 122
 IMPOSTES
 Longueur 1-100 1-200 1-300 1-400 1-500
 Largeur 0-465 0-465 0-465 0-465 0-465
 Poids 19-500 18-000

N° 123
 Longueur 1-210 1-230 1-250 1-270 1-290
 Largeur 0-540 0-300 0-300 0-300 0-300
 Poids 17-500 13-600 11-200


N° 124
 Longueur 1-210 1-230 1-250 1-270 1-290
 Largeur 0-540 0-300 0-300 0-300 0-300
 Poids 17-500 13-600 11-200

N° 125
 Longueur 0-405 0-405 0-405 0-405 0-405
 Largeur 0-200 0-200 0-200 0-200 0-200
 Poids 3-200


Nota : Ces modèles sont le propriété de M. E. G. et se font en 1899 et 1900. Les dimensions en face sont de 100/100 et se font en 1899 et 1900.

PANNEAUX & IMPOSTES

N° 119




N° 127




Les motifs sont en fer et les multiples d'un cadre de 0-970 de côté avec un socle carré.

N° 128




N° 120




Spécial pour impostes


N° 121



N° 122



N° 133




Longueur	1,200	1,500	0,800	0,950	1,050	0,700	0,800	0,900	1,100	0,700	0,800	0,900	1,100
Largueur	0,270	0,405	0,250	0,250	0,250	0,250	0,250	0,250	0,250	0,250	0,250	0,250	0,250
Poids	17,500	26,000	6,000	6,500	10,000	14,500	19,000	14,500	19,000	7,200	7,600	7,200	7,600
Longueur	1,120	1,250	1,200	1,300	1,400	1,200	1,300	1,400	1,600	1,200	1,300	1,400	1,600
Largueur	0,250	0,250	0,250	0,250	0,250	0,250	0,250	0,250	0,250	0,250	0,250	0,250	0,250
Poids	15,000	11,200	20,000	20,000	20,000	20,000	20,000	20,000	20,000	10,800	10,800	10,800	10,800

MONTES DÉPOSÉS

Nota : Ces motifs sont la propriété de M. R. C. O. et C^{ie}, qui en poursuivront la contrefaçon et le contre-montage


PANNEAUX DE PORTES

N° 162




Dimensions : 1-010 x 0-550
Poids : 16-00

N° 161^{me}




Dimensions : 1-075 x 0-600 - 0-900 x 0-600 - 0-850 x 0-600
Poids : 13-50 - 12-50 - 11-50

N° 161




Dimensions : 1-080 x 0-507 - 0-960 x 0-507 - 0-800 x 0-491
Poids : 19-50 - 17-50 - 10-00

N° 163




Dimensions : 1-100 et 1-115
Poids : 27-50 - 27-00 - 19-00 - 21-50

N° 165



Dimensions : 1-005 x 0-300
Poids : 13-50

N° 164




Dimensions : 0-995 x 0-505 - 0-880 x 0-490 - 0-780 x 0-381
Poids : 20-00 - 17-00 - 15-00


Les poids sont approximatifs

Nota : Ces motifs sont la propriété de M. R. C. O. et C^{ie}, qui en poursuivront la contrefaçon et le contre-montage

PANNEAUX DE PORTES



Dimensions : 1° 200 x 0° 300 - 1° 200 x 0° 300 - 1° 200 x 0° 300
Poids : 12° 500 12° 500 12° 500




Dimensions : 1° 200 x 0° 300 - 1° 200 x 0° 300 - 1° 200 x 0° 300 - 1° 200 x 0° 300
Poids : 12° 500 12° 500 12° 500 12° 500


Les poids sont approximatifs

Nota : Ces modèles sont la propriété de M. E. C. O. et Co. qui en permettent la contrefaçon et le contre-montage.

PANNEAUX ET IMPOSTES



Dimensions : 0° 950 x 0° 300 - 1° 425 x 0° 300 - 0° 900 x 0° 310 - 0° 900 x 0° 310 - 0° 625 x 0° 200 - 0° 600 x 0° 240 - 0° 600 x 0° 290
Poids : 16° 100 25° 000 13° 400 12° 000 12° 100 10° 500



Dimensions : 1° 117 x 1° 117 - 1° 117 x 1° 117
Poids : 12° 500 12° 500

Les poids sont approximatifs


Nota : Ces modèles sont la propriété de M. E. C. O. et Co. qui en permettent la contrefaçon et le contre-montage.

Les panneaux et impostes N° 173 et N° 177 se font à tous les multiples d'un de leurs modules et se livrent avec ou sans cadre.

Long.	1° 075	0° 825	0° 575	0° 325	0° 775	0° 525	0° 275	0° 025
Larg.	0° 725	0° 475	0° 225	0° 025	0° 675	0° 425	0° 175	0° 025
Poids	12° 500	12° 500	12° 500	12° 500	12° 500	12° 500	12° 500	12° 500

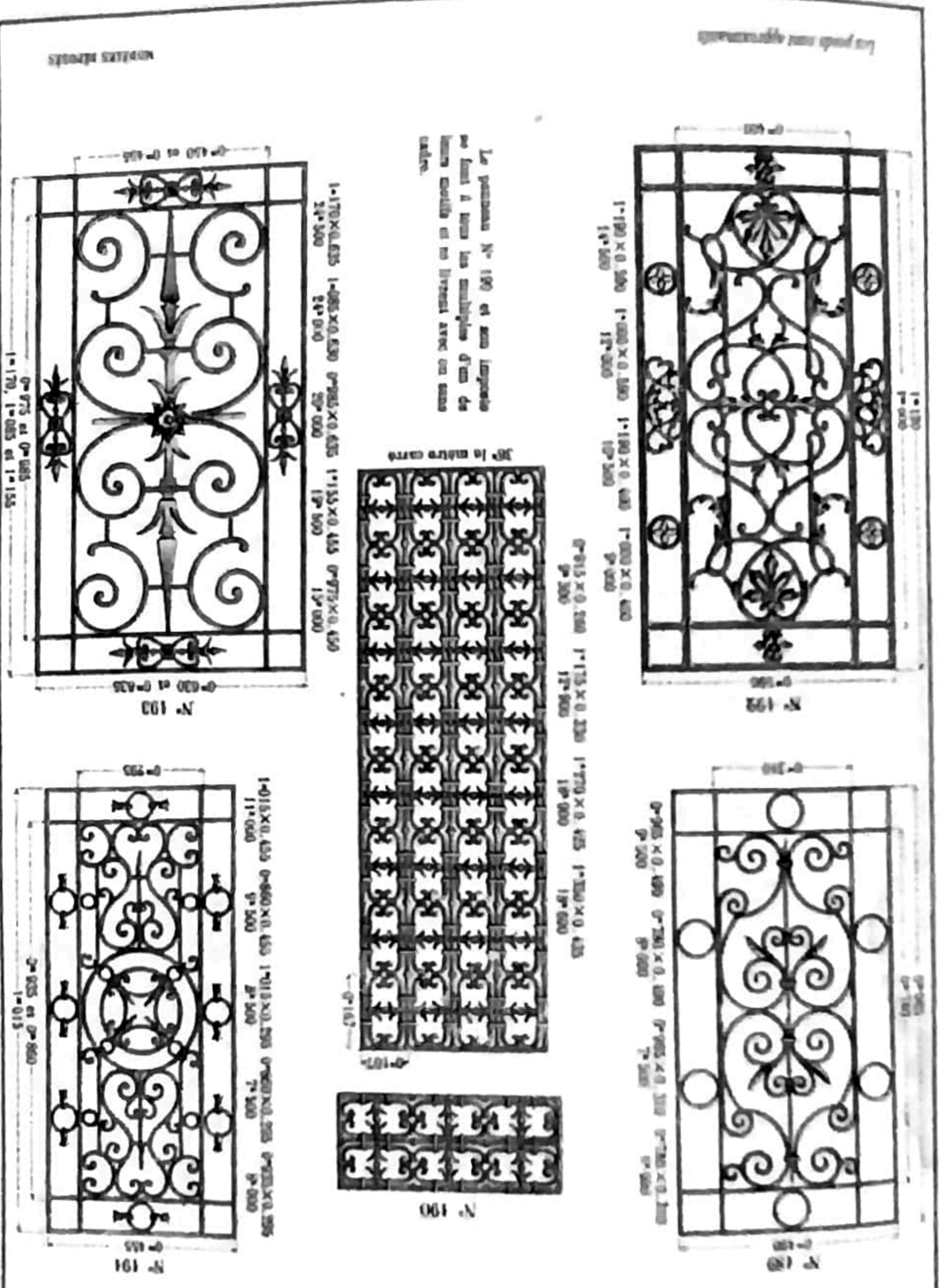
Long.	0° 225	0° 475	0° 725	0° 975	1° 225	1° 475	1° 725	1° 975
Larg.	0° 025	0° 275	0° 525	0° 775	1° 025	1° 275	1° 525	1° 775
Poids	0° 200	0° 400	0° 600	0° 800	1° 000	1° 200	1° 400	1° 600

PANNEAUX ET IMPOSTES



Nota: Ces modèles sont la propriété de M. J. C. et C^o, qui en permettent la reproduction en le cas de commande.

PANNEAUX ET IMPOSTES



Les poids sont approximatifs

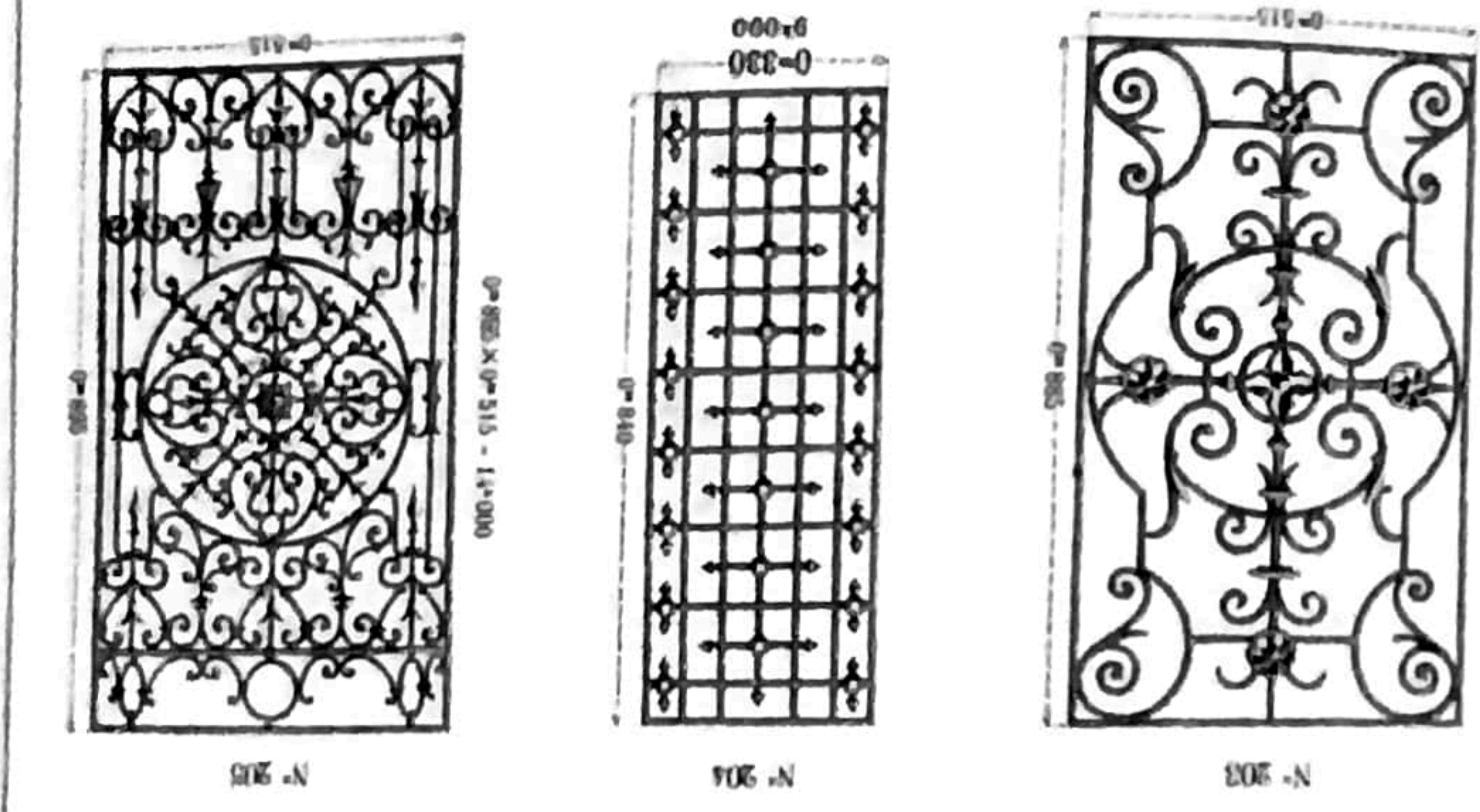

La peinture N° 190 et ses variantes se font à la main ou à la machine d'un des deux côtés et se livrent avec ou sans cadre.

30° le mètre carré

NOTES DÉTAILLÉES

Nota: Ces modèles sont la propriété de M. J. C. et C^o, qui en permettent la reproduction en le cas de commande.

PANNEAUX DE PORTES


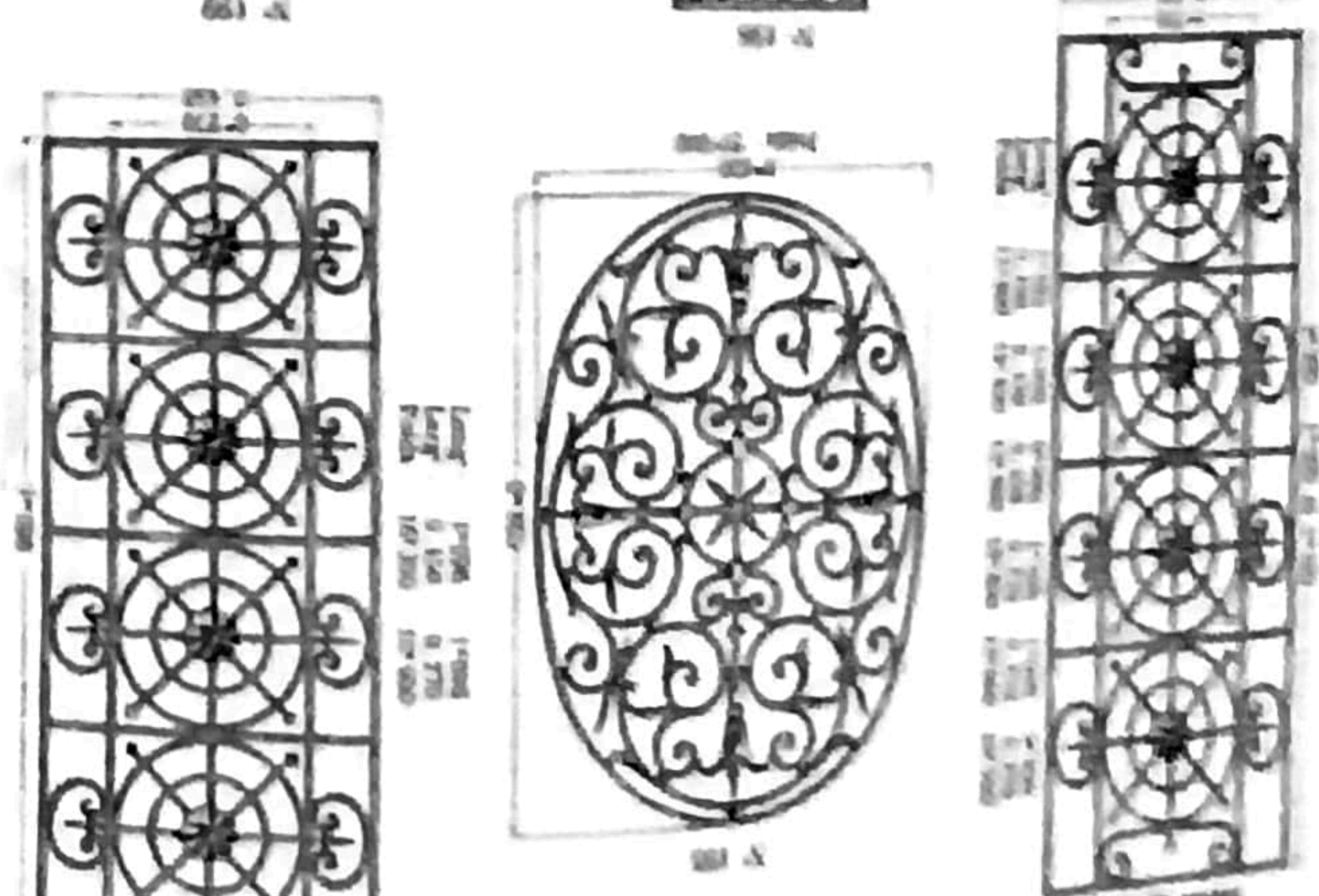


LES MODES DÉPOSÉS

LES MODES DÉPOSÉS

Nota : Les modes sont la propriété de MM. K. G. & Co, qui en pourrissent la contrefaçon et le contre-montage.

PANNEAUX ET IMPOSTES

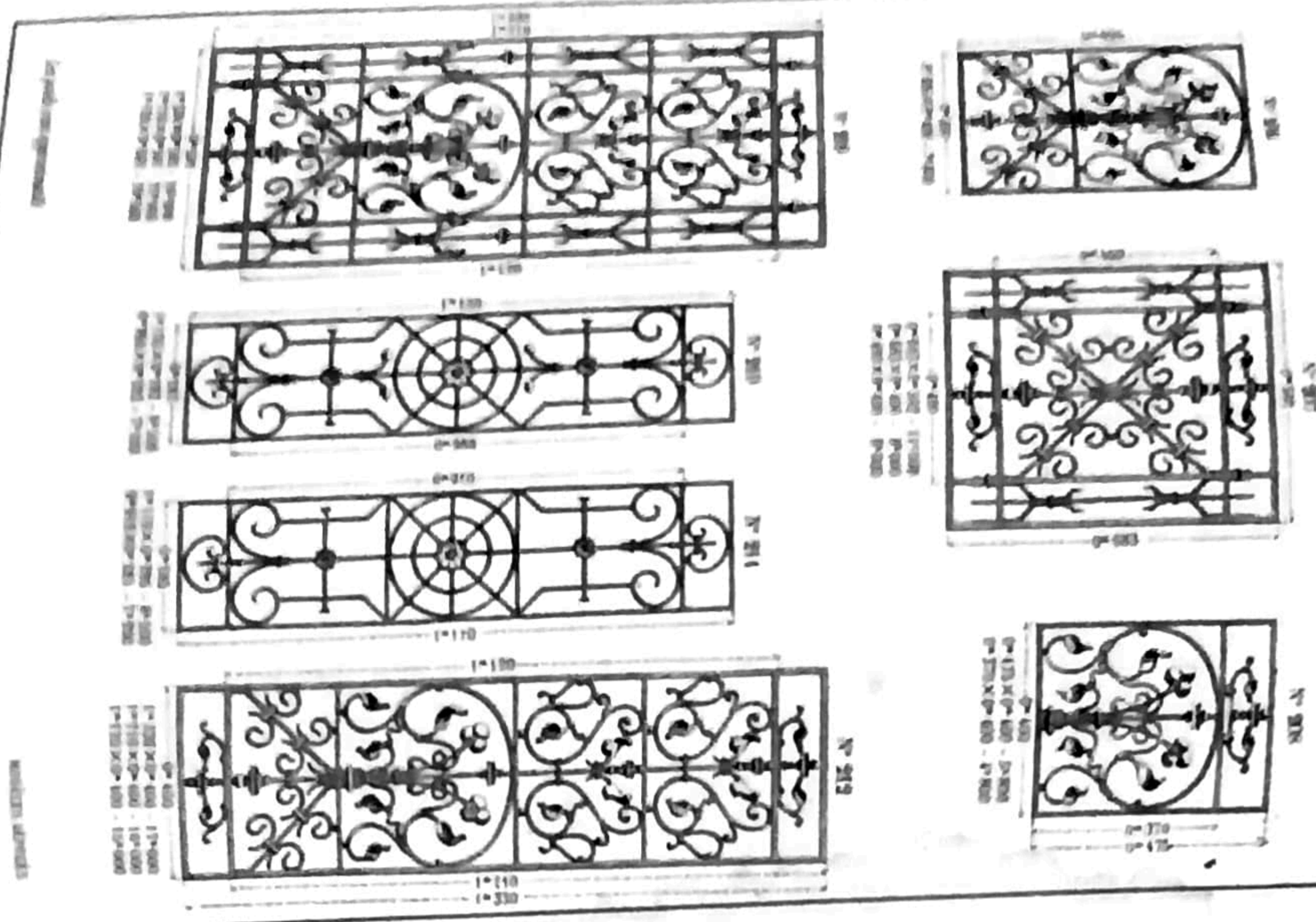


LES MODES DÉPOSÉS

LES MODES DÉPOSÉS

Nota : Les modes sont la propriété de MM. K. G. & Co, qui en pourrissent la contrefaçon et le contre-montage.

PANNEAUX ET IMPOSTES



Nota : Ces dessins sont la propriété de M. E. G. & C. qui en garantiront la construction et le contre-emploi.

OBSERVATIONS GÉNÉRALES

Sur les ESCALIERS EN PONTE

Tous nos escaliers tournants sont représentés avec rampe à droit.
Nomenclature des pièces composant nos escaliers tournants

Escalier B pl. 468 (à damier)

- 1 marche de marbre en fer fonte 
- 2 contre-marche id 
- 1 arête central avec filetage fer rond de 42 le m. 10^e 800
- 1 espagnole de id fonte  1^e 800
- 1 carde-étrou id  0^e 800
- 2 plateaux avec pommes id id 17^e 000
- 2 fileaux par marche fonte 1^a grande tige 2^e petite tige 2^e 400
- 2 glissières de ces fileaux par marche 3^e 400
- 1 large - entrées des descentes de marches  0^e 700
- 1 main-courante en fer et en plusieurs parties
- La contre-marche de départ est toujours en bois et sert à régler la hauteur de l'escalier
- Voir pl 487 pour marche-pied
- Voir pl 488 pour les poids des contre-marches et descentes de marches par dimensions




Escalier A pl. 467 à pair

- 1 marche de marbre en fer fonte 
- 1 contre-marche id id 
- 1 arête central avec filetage fer rond de 42 le m. 10^e 800
- 1 espagnole de id fonte  1^e 800
- 1 carde-étrou id id  0^e 800
- 2 plateaux avec pommes id id 17^e 000
- 2 fileaux par marche fonte 1^a grande tige 2^e petite tige 2^e 400
- 2 glissières de ces fileaux par marche 3^e 400
- 1 large - entrées des descentes de marches  0^e 700
- 1 main-courante en fer et en plusieurs parties
- La contre-marche de départ est toujours en bois et sert à régler la hauteur de l'escalier
- Voir pl 487 pour marche-pied
- Voir pl 488 pour les poids des contre-marches et descentes de marches par dimensions

Escalier C pl. 469 (à stries)

- 1 marche de marbre et contre-marche id sur fonte 
- 1 arête central avec filetage fer rond de 42 le m. 10^e 800
- 1 espagnole de id fonte  1^e 800
- 1 carde-étrou id  0^e 800
- 2 plateaux avec pommes id id 17^e 000
- 2 fileaux par marche 1^a petite tige 1^a grande tige 2^e 400
- 2 glissières de ces fileaux par marche 3^e 400
- 1 large - entrées des descentes de marches  0^e 700
- 1 main-courante en fer et en plusieurs parties
- La contre-marche de départ est toujours en bois et sert à régler la hauteur de l'escalier
- Voir pl 487 pour marche-pied
- Voir pl 488 pour les poids des contre-marches et descentes de marches par dimensions

Escalier D pl. 470

- 1 marche de marbre et contre-marche id sur fonte 
- 1 arête central avec filetage fer rond de 42 le m. 10^e 800
- 1 espagnole de id fonte  1^e 800
- 1 carde-étrou id  0^e 800
- 2 plateaux avec pommes id id 17^e 000
- 2 fileaux par marche 1^a petite tige 1^a grande tige 2^e 400
- 2 glissières de ces fileaux par marche 3^e 400
- 1 large - entrées des descentes de marches  0^e 700
- 1 main-courante en fer et en plusieurs parties
- La contre-marche de départ est toujours en bois et sert à régler la hauteur de l'escalier
- Voir pl 487 pour marche-pied
- Voir pl 488 pour les poids des contre-marches et descentes de marches par dimensions

Nota - Nous livrons ces escaliers montés à l'usage fonte et fer agacés et prêts à poser ou les livrons seuls, nécessaires à ces escaliers, mais brutes de fonderie sans apprêt.

Nota : Ces dessins sont la propriété de M. E. G. & C. qui en garantiront la construction et le contre-emploi.


MARCHES DIVERSES POUR ESCALIERS

Marche en 2 pièces Escalier B (Voir pl. 468)

1^{re} pièce de marche
2^{de} pièce de marche



		Hauteurs		Poids
a	b	En 550	En 700	
250	270	205	235	10,500
300	330	190	210	11,000
		180	185	



Longueur des Marches de départ ... 230 225 Largeur ... 360 ... 370

Marche en 3 pièces Escalier A (Voir pl. 467)

1^{re} pièce de marche
2^{de} pièce de marche
3^{de} pièce de marche



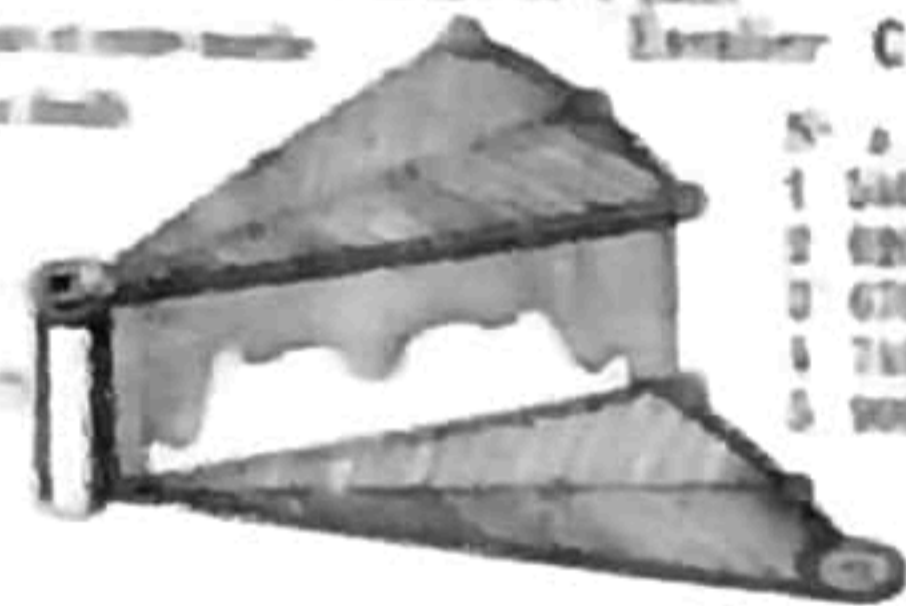
a	b	c	Poids
400	385	185	14,000
450	395	185	14,500
500	395	185	15,000




Longueur des Marches de départ ... 730 690 ... 650 Largeur ... 325 ... 350 ... 375

Marche en 1 pièce Escalier C (Voir pl. 409)

1^{re} pièce de marche
2^{de} pièce de marche





N°	a	b	c	Poids
1	540	320	185	10,000
2	620	300	185	12,000
3	670	300	185	13,000
4	740	300	185	15,000
5	900	340	185	18,000



Marches N° 0 (Voir pl. 471)

1^{re} pièce de marche
2^{de} pièce de marche



Ce type peut se faire à de plus grandes Longueurs
Nota: Les marches d'Escaliers normaux se font à droite et à gauche


Escalier monté

MARCHES DÉPOSÉS

Nota: Les marches ont le brevet de M. E. C. & Co. et ne peuvent être contrefaites et le contre-montage.

ESCALIER MONTÉ B. Voir Pl. 466

Rampe à droite



Marche palière

Escabeau central en fer est compris pour 150 par marche.
Les glands boques fuselés palanques et main courante,
tout compris pour 8,500 environ par marche voir pl. 466

Escalier monté
Escalier à dernier marche de 0,700 poids par marche 25"
d° d° de 0,550 d° 18"

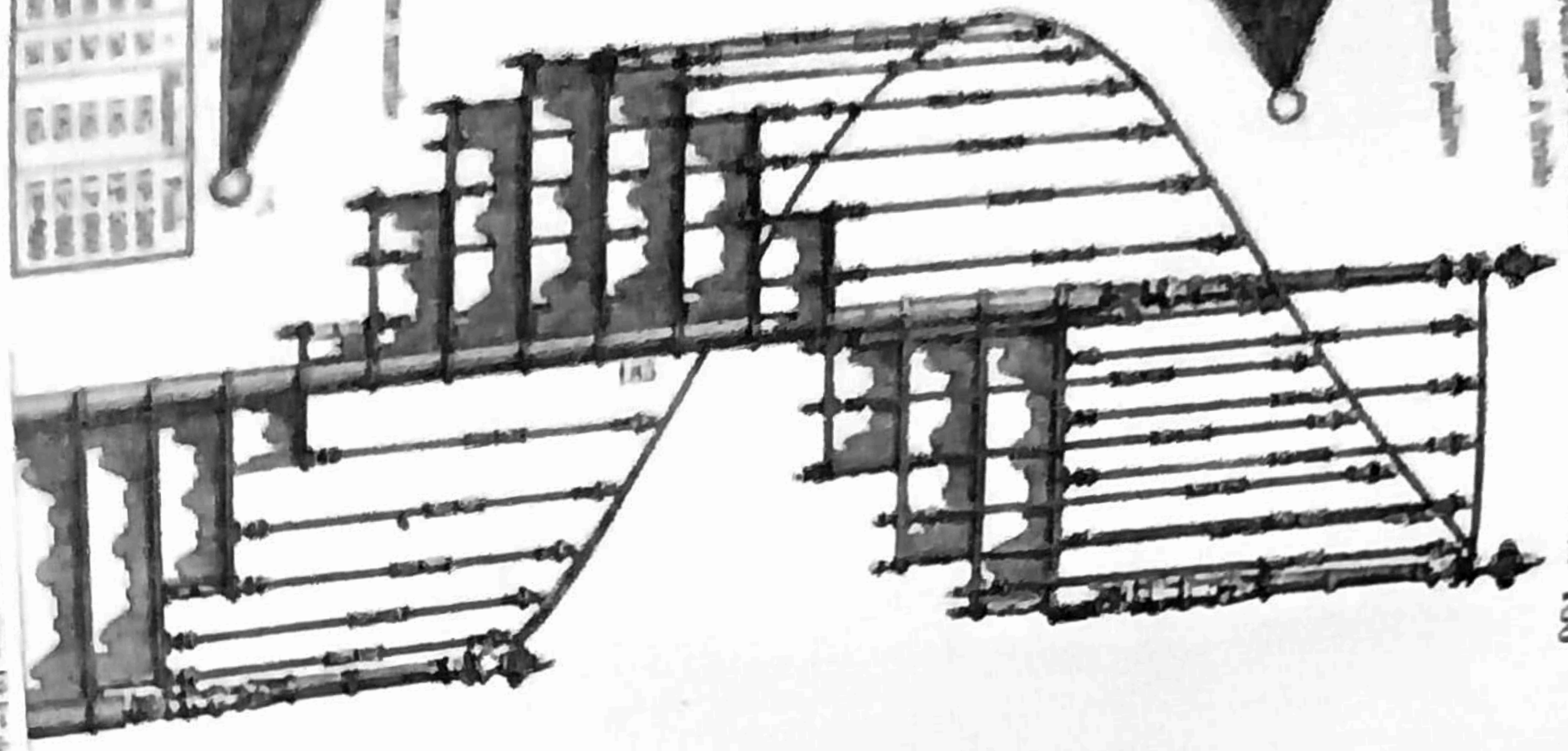
Ces escaliers se font avec marches aux dimensions indiquées planche 66 avec rampe à droite ou à gauche
Les poids sont approximatifs

MARCHES DÉPOSÉS

Nota: La contre-marche de départ est toujours en bois et sert au réglage de l'escalier pour arriver à des hauteurs déterminées.

Nota: Ces modèles sont la propriété de M. E. C. & Co. et ne peuvent être contrefaites et le contre-montage.

ESCALIER MONTE C. Voir Pl. 466



N°	Élév.	Plan	Élév.	Plan	Élév.	Plan
1	1/2	1/2	1/2	1/2	1/2	1/2
2	1/2	1/2	1/2	1/2	1/2	1/2
3	1/2	1/2	1/2	1/2	1/2	1/2
4	1/2	1/2	1/2	1/2	1/2	1/2
5	1/2	1/2	1/2	1/2	1/2	1/2

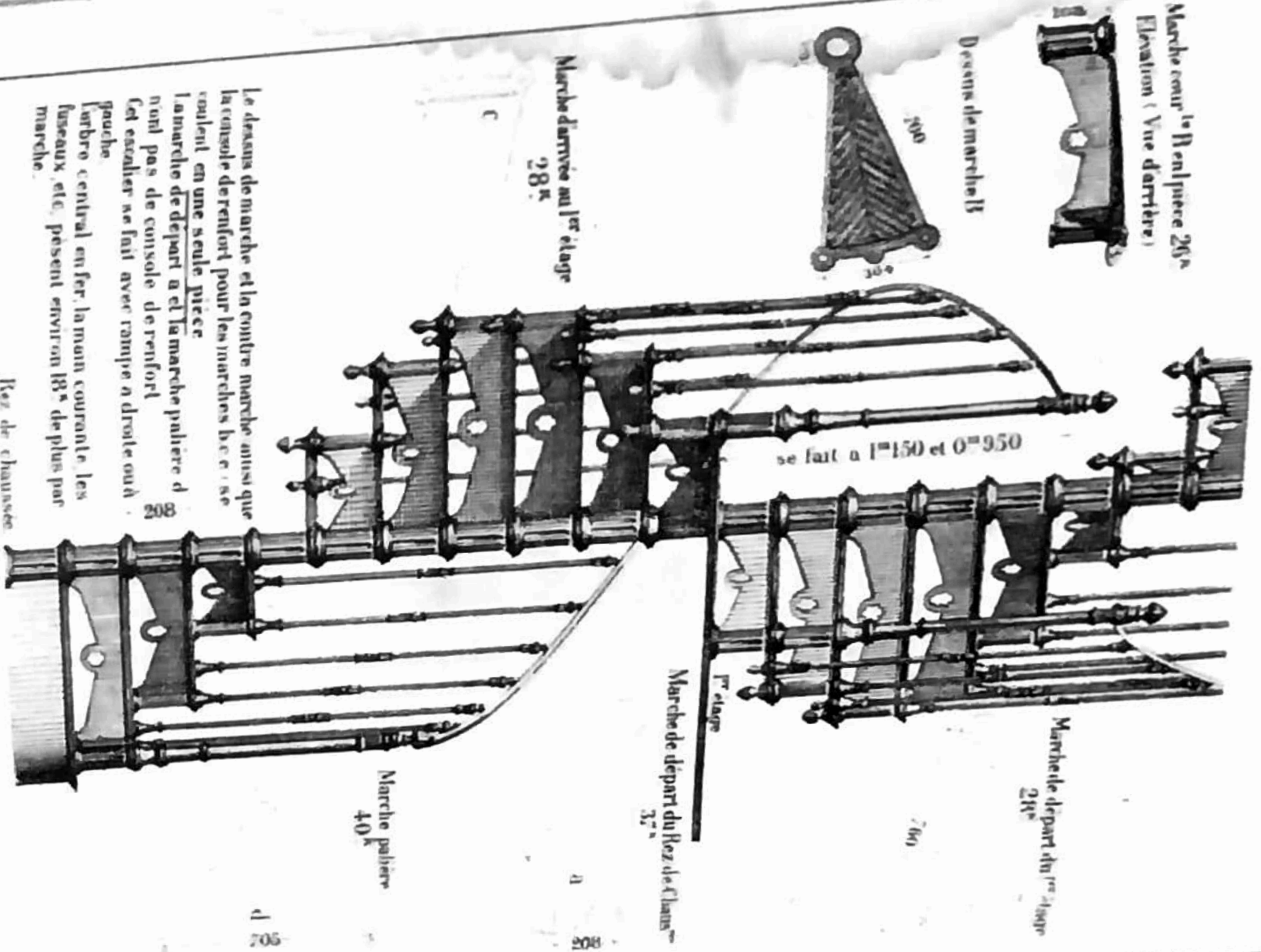
NOTA: La marche de départ se fait en appuyant à la marche suivante une double volée pour le plancher.

Les marches sont en fer, la main courante, les balustrades, les poutres, etc. peuvent servir 110 l' de plan par marche.

Les poutres sont en fer, la main courante, les balustrades, les poutres, etc. peuvent servir 110 l' de plan par marche.

NOTA: Ces modèles sont la propriété de M. E. G. O. et C^{ie}, qui se réservent la construction et la contre-montage.

ESCALIER MONTE D (Rampe à droite)



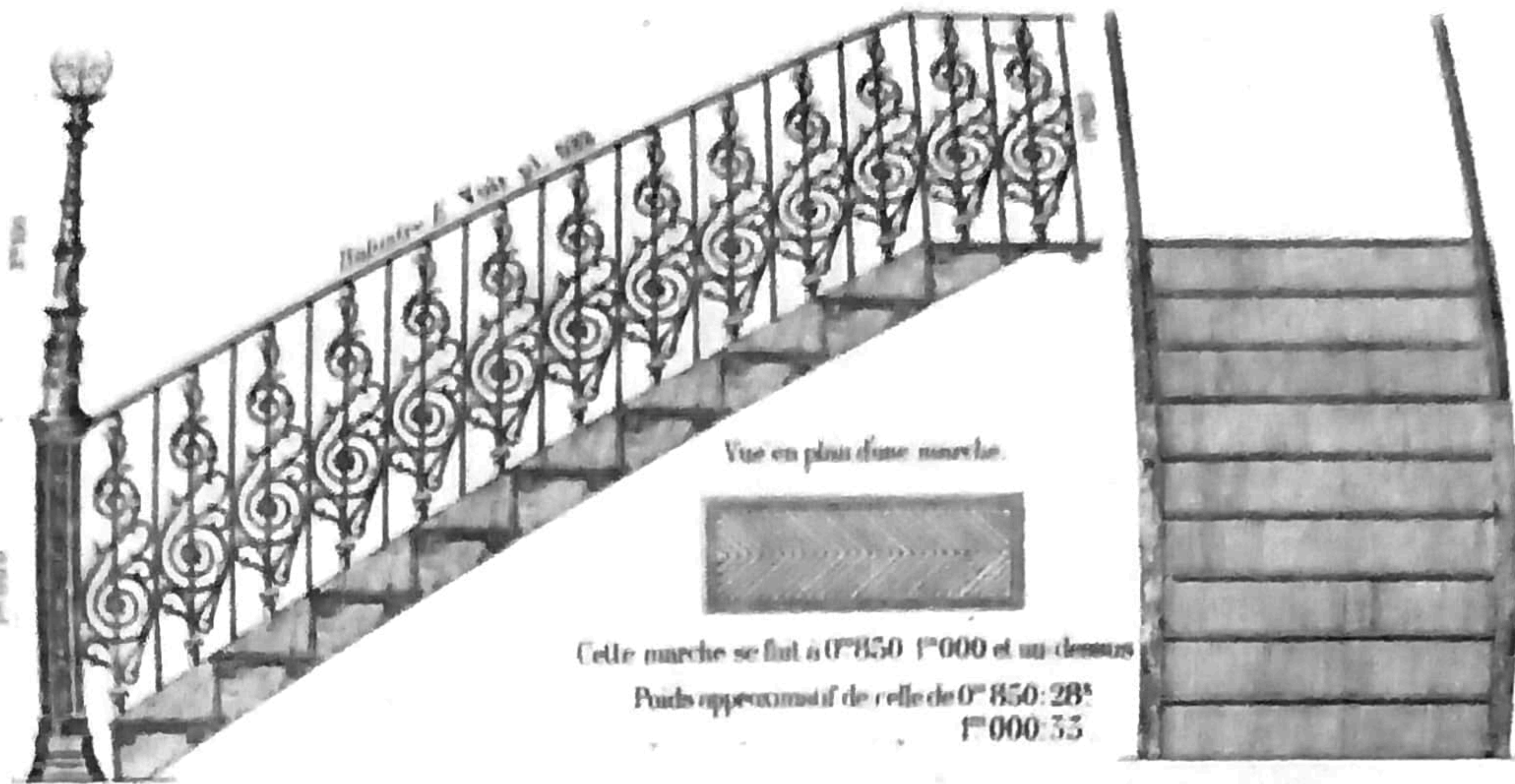
Le dessus de marche et la contre-marche ainsi que la console de renfort pour les marches h.c. se coulent en une seule pièce. La marche de départ a et la marche palière d'ont pas de console de renfort. Cet escalier se fait avec rampe à droite ou à gauche.

Roz de chaussée

Les poutres sont approximatives

NOTA: Ces modèles sont la propriété de M. E. G. O. et C^{ie}, qui se réservent la construction et la contre-montage.

ESCALIER DROIT MONTE AVEC MARCHES EN FONTE



Vue en plus d'une marche.

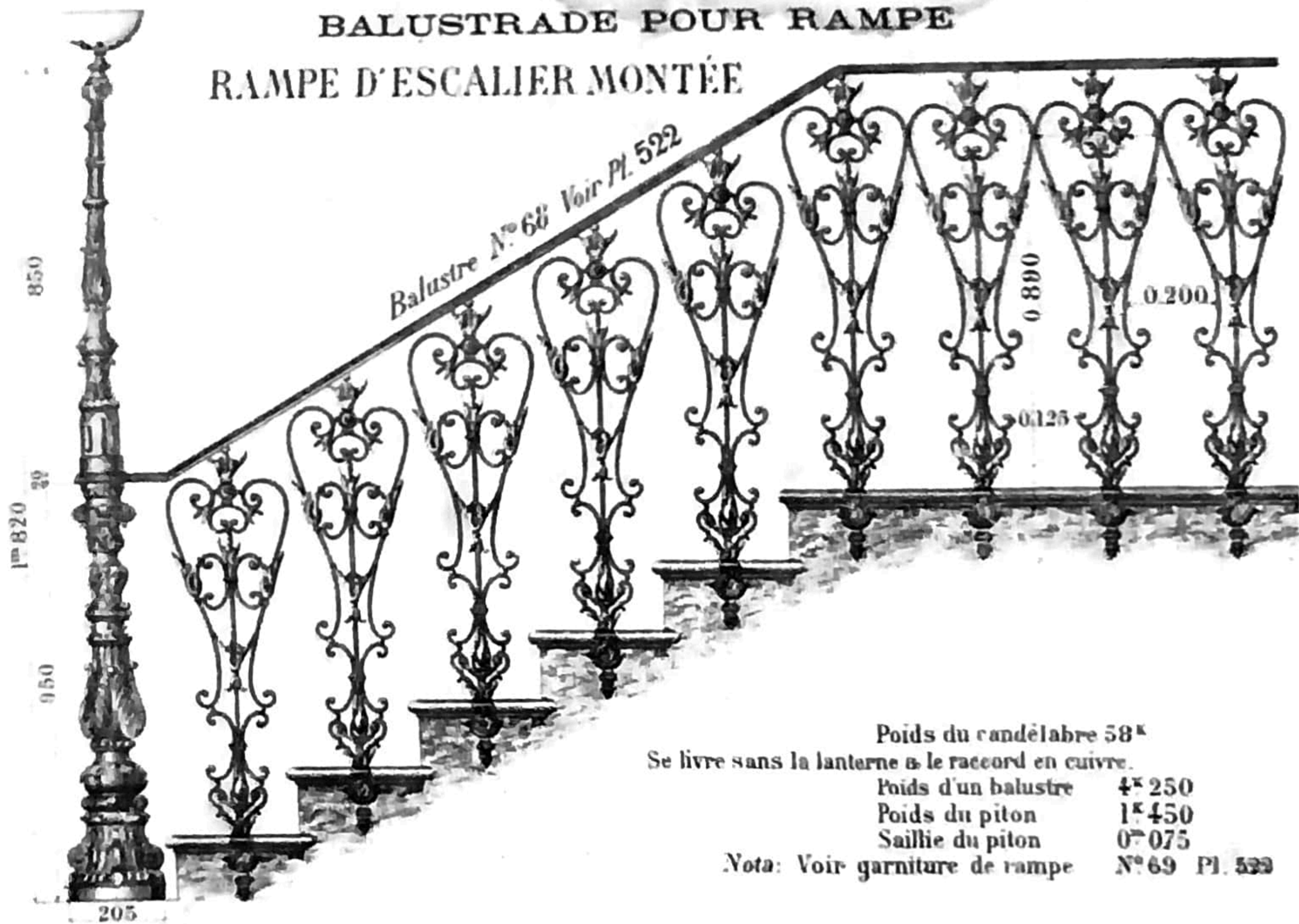
Cette marche se fait à 0^m850 1^m000 et au-dessus
 Poids approximatif de celle de 0^m850: 28^k
 1^m000: 33

230 Poids du candélabre creux et en 2 pièces assemblées 37^k; se livre toujours sans lanterne ni raccord en cuivre.
 Poids du balustre 6^k500, sur demande, nous pouvons faire venir de fonte un montant après chaque balustre. Ce montant se livre toujours plus long que le balustre afin d'être coupé lors de la pose et servir en palier de même qu'en rampe.

Nota: Les mesures sont la propriété de M. H. B. C. & Co., qui se permettent la construction et le montage.

Les poids sont approximatifs

BALUSTRADE POUR RAMPE
 RAMPE D'ESCALIER MONTÉE




Balustre N° 68 Voir Pl. 522

Poids du candélabre 58^k
 Se livre sans la lanterne & le raccord en cuivre.
 Poids d'un balustre 4^k 250
 Poids du piron 1^k 450
 Saillie du piron 0^m 075
 Nota: Voir garniture de rampe N° 69 Pl. 533

Nota: Les mesures sont la propriété de M. H. B. C. & Co., qui se permettent la construction et le montage.

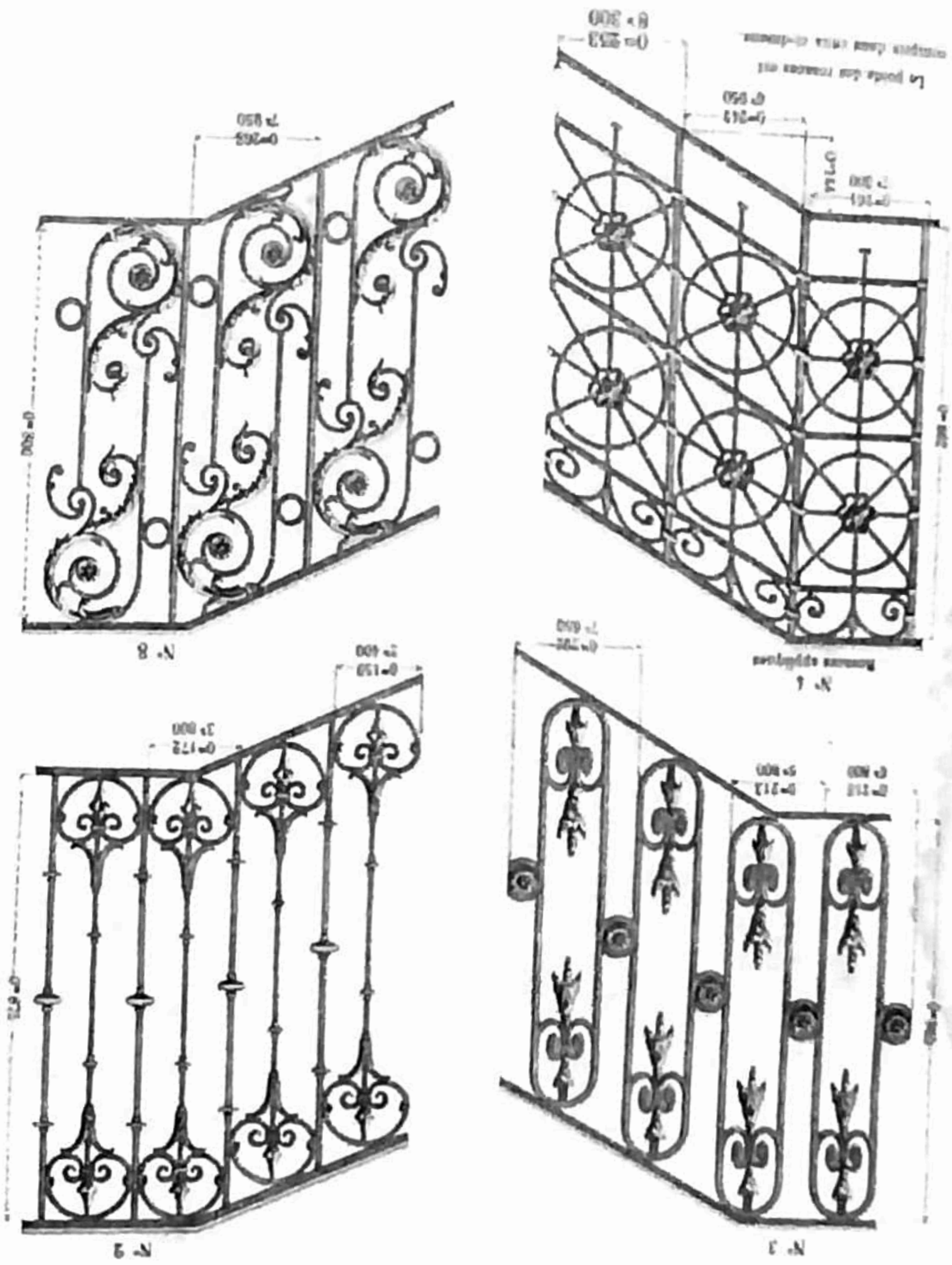
Les poids sont approximatifs

BALUSTRADES POUR RAMPES D'ESCALIERS




NOTA : Ces modèles sont la propriété de M. L. G. et ne peuvent être reproduits ni en tout ou en partie sans la permission de l'auteur.

BALUSTRADES POUR RAMPES D'ESCALIERS



NOTA : Ces modèles sont la propriété de M. L. G. et ne peuvent être reproduits ni en tout ou en partie sans la permission de l'auteur.

BALUSTRADES POUR RAMPES D'ESCALIERS N° 6



POIDS

Grand motif	25x100
Motif centre	14x80
Bornes	2x100
Fers	1x100


Se fait, moyennant plus-value, à toutes dimensions et inclinaisons.

Les poids sont approximatifs

MOULERS DÉPOSÉS

Nota : Ces modèles sont la propriété de M. E. C. G. et C^{ie}, qui en pourvoient la construction et le contre-mouillage.

PILASTRES DE RAMPES




Les poids sont approximatifs

MOULERS DÉPOSÉS

Indiquer, lors de commande, si les pilastres doivent porter, en haut et en bas, des fers ronds ou carrés; faute de ces renseignements nous livrons toujours avec fer. Nous pouvons aussi livrer ces pilastres sans fers et embase creuse

Nota : Ces modèles sont la propriété de M. E. C. G. et C^{ie}, qui en pourvoient la construction et le contre-mouillage.

PILASTRES DE RAMPES

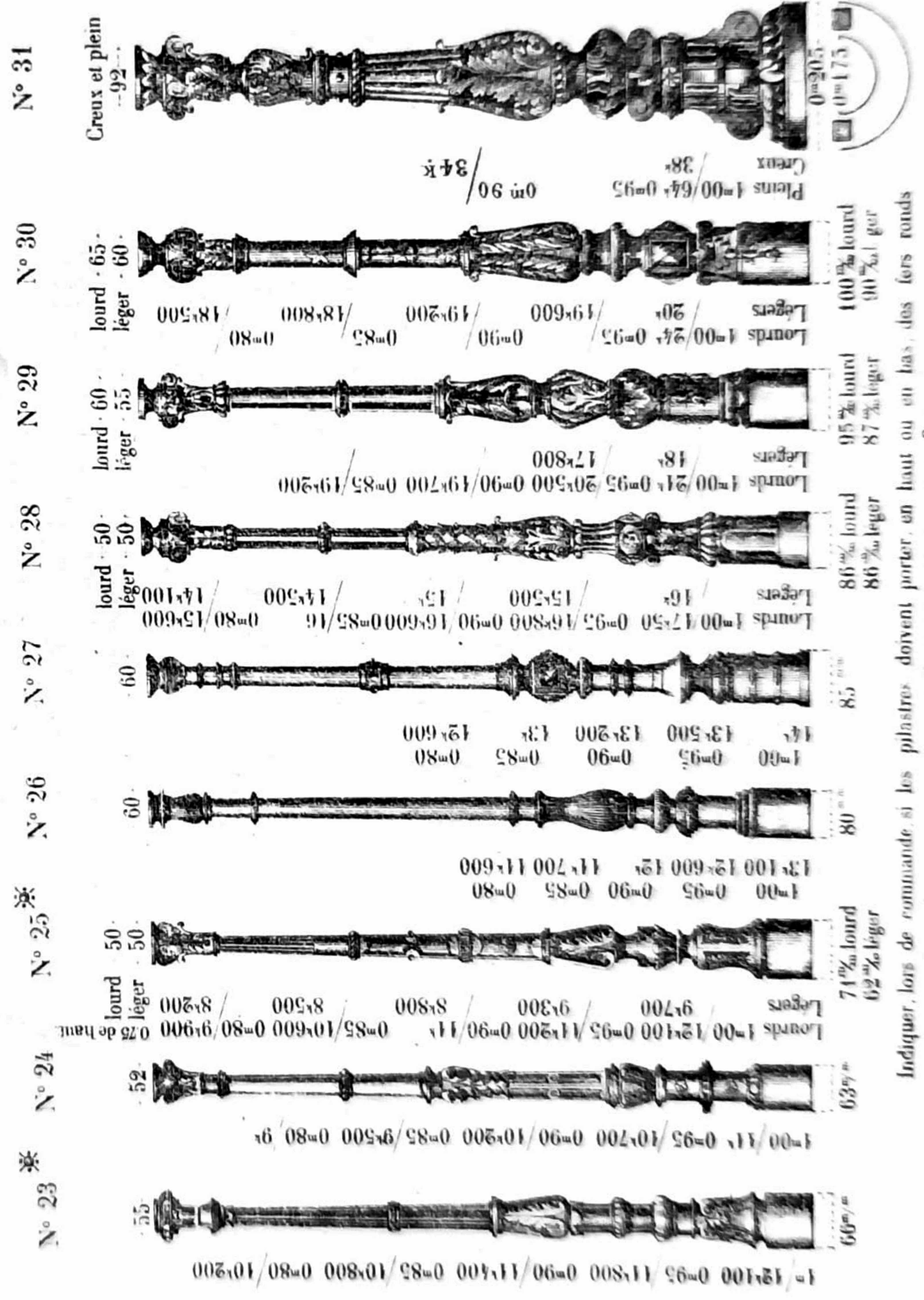


Indiquer, lors de commande, si les pilastres doivent porter, en haut ou en bas, des fers ronds ou carrés : faute de renseignements nous livrons toujours avec fer et pilastres pleins. Nous pouvons aussi livrer tous ces pilastres sans fers et embase creuse.

MODÈLES DÉPOSÉS

Nota : Ces modèles sont la propriété de MM. E. C. G. et Co, qui en poursuivent la contrefaçon et le contre-moulage.

PILASTRES DE RAMPES



Indiquer, lors de commande si les pilastres doivent porter, en haut ou en bas, des fers ronds ou carrés : faute de renseignements nous livrons toujours avec fer. Nous pouvons aussi livrer tous ces pilastres sans fers et embase creuse.

MODÈLES DÉPOSÉS

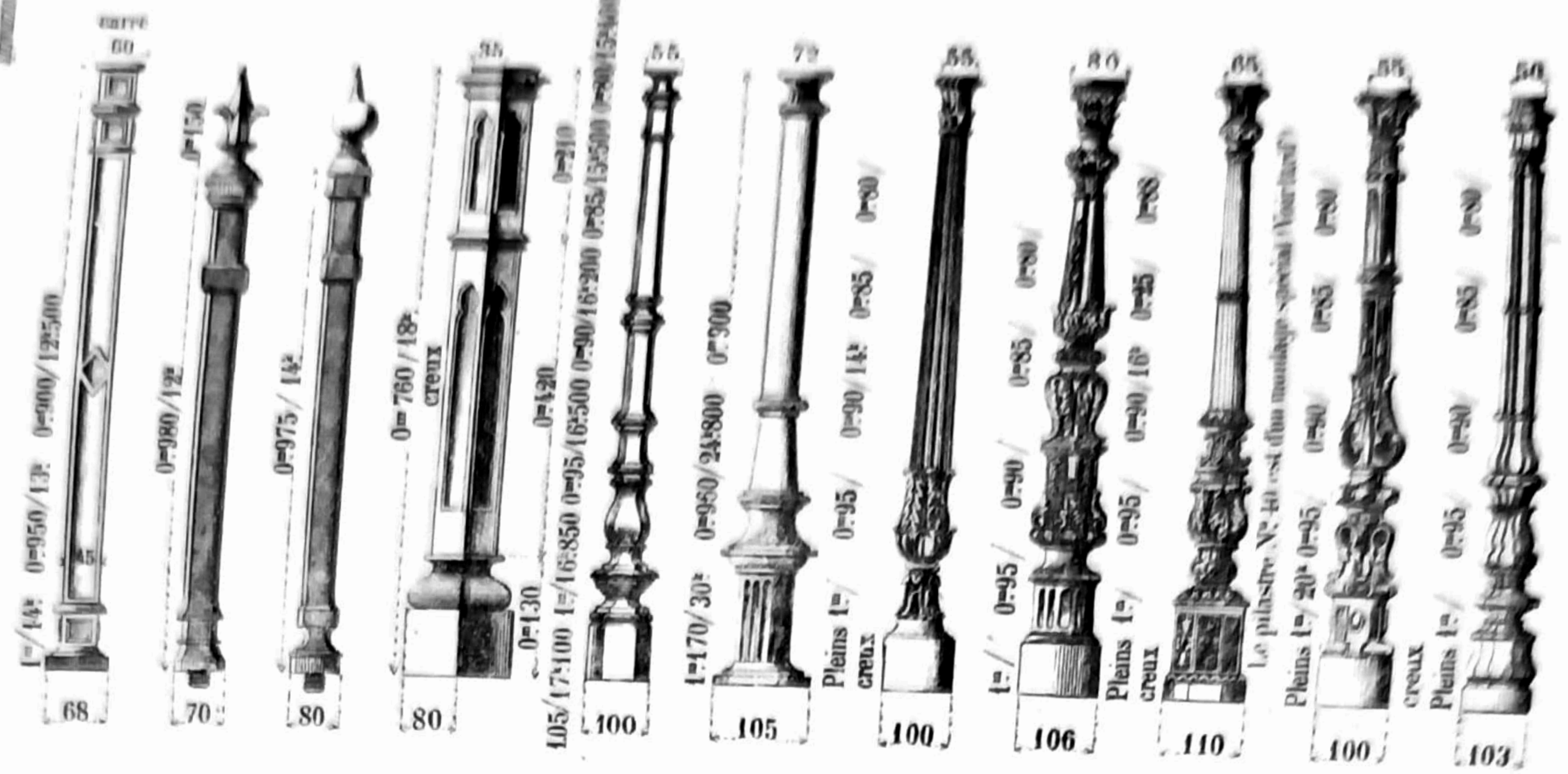
Les poids sont approximatifs

Nota : Ces modèles sont la propriété de MM. E. C. G. et Co, qui en poursuivent la contrefaçon et le contre-moulage.

PILASTRES DE RAMPES

N° 82 N° 83 N° 84 N° 85 N° 86 N° 87 N° 88 N° 89 N° 40 N° 41 N° 42

Les poids sont approximatifs




Indiquer, lors de commande, si les pilastres doivent porter, en haut et en bas, des fers ronds ou carrés : faute de ces renseignements nous livrons toujours avec fer.
 Nota. Tous ces pilastres peuvent, sur demande, se faire avec l'embase creuse (sans fer)

MODELES DEPOSES

Nota : Ces modèles sont la propriété de MM. E. C. G. et Cie, qui en poursuivent la contrefaçon et le contre-montage.

PILASTRES DE RAMPES



Les poids sont approximatifs

Indiquer, lors de commande, si les pilastres doivent porter en haut et en bas des fers ronds ou carrés : faute de renseignements, nous livrons toujours avec fers.

Se livrent aussi avec embase creuse

MODELES DEPOSES

Nota : Ces modèles sont la propriété de MM. E. C. G. et Cie, qui en poursuivent la contrefaçon et le contre-montage.

DIVERS POUR SERRURERIE

Pommes de Pin

Se font aussi à gorge renforcée. Le spécifier lors de commande

Hauteur	0,150/0,145	0,135	0,120	0,110	0,095	0,085	0,075	0,065	0,050
Base	0,048/0,045	0,043	0,042	0,039	0,032	0,031	0,028	0,026	0,020
Poids	2*100/2*90	1*450	1*250	1*000	0,700	0,500	0,400	0,250	0,120

Base 47

Pommes de rampe, Glands divers et Pommes de pin

N°	C	D	E	F	G	H*	K	L	M*	N
Base	43	48	78	60	67	48	40	50	40	60
Hauteur	0=137	0=145-0=152	0=114	0=140	0=126	0=118	0=168	0=126	0=127	0=083
Poids	2*300	2*000 2*100	1*750	2*300	2*000	1*300	2*200	1*600	1*350	1*500

N°	1	2	3	4	5	6	7	8	9	10	11	12	13	14	15	16
Base	32	35	35	35	31	32	30	28	25		52/59	47	46	30	90	54
Hauteur	0=056	0=070	0=080	0=047	0=052	0=032	0=090	0=075	0=058		0=138	0=152	0=148	0=128	0=200	0=135
Poids	0=280	0=220	0=170	0=125	0=210	0=450	0=470	0=300	0=200		2*200	1*250	1*000	1*600	6*000	1*900

N°	17	18	19	20	21	22	23	24	25	26	27	28	29	30	31	32
Base	32	30	25	25	32	24	24				30	55	55		30	27
Hauteur	0=100	0=085	0=080	0=100	0=065	0=048	0=060	0=092			0=045	0=140	0=125		0=087	0=071
Poids	0=600	0=400	0=280	0=230	0=200	0=140	0=240	0=800			2*250	2*200			0*400	0*250

N°	33	34	35	36	37
Base	24	27	22		90
Hauteur	0=057	0=067	0=062		0=155
Poids	0=130	0=300	0=170		4*500

Manchons creux pour grilles. Série A

Hauteur	0,150	0,120	0,110	0,100	0,085	0,075	0,063
Base	45	45	39	37	34	32	28
Trou	28-27	26-25	24-22	20-18	18-16	16-15	15-13
Poids	1,300	1,275	0,920	0,585	0,440	0,330	0,197
N°	79	80	81	82	83	84	85

Manchons creux pour grilles. Série B (voir pantalés)

Hauteur	0,090	0,070	0,060	0,055	0,051	0,042
Trou	27-26	26-25	22-20	18-16	16-15	15-13
Poids	0,700	0,540	0,380	0,300	0,250	0,175
N°	86	87	88	89	91	92

Indiquer, lors de commande, le trou des manchons creux

Les poids sont approximatifs

MODÈLES DÉPOSÉS

Nota : Ces modèles sont la propriété de MM. E. C. G. et C^{ie}, qui en poursuivront la contrefaçon et le contre-moulage.

DIVERS POUR SERRURERIE

Pommes, Boules et Glands

N°	38	39	40	41	42	43	44
Base	65	60	70-80	60	110-75	47	50
Hauteur	0=175	0=175	0=150 0=135	0=155	0=165 0=160	0=145	0=155
Poids	3*450	4*000	3*350 2*450	2*900	3*100 3*150	2*150	2*950

N°	45	46	47	48	49	50	51	52	53
Base	60	55	43	50	48		43		75
Hauteur	0=140	0=113	0=103	0=100	0=120		0=097		0=200
Poids	2*150	1*650	1*580	1*820	2*050		1*150		4*300

N°	54	55	56	57	58	59	60	61	62	63
Base	30	70	98	40	35	17	12	12	30	47
Hauteur	0=200	0=200	0=138	0=170	0=120	0=130	0=090	0=080	0=098	0=086
Poids	2*900	0=200	0=138	2*800	1*300	1*400	0=450	0=400	0=360	1*000

N°	64	64bis	65	66	66bis	67	68	69
Base	36	46	25	15	25	30	30	30
Hauteur	0=090	0=110	0=120	0=100	0=120	0=072	0=080	0=080
Poids	0*650	1*230	0*300	0*650	0*120	0*650	0*350	0*450

Nota. Les N° 54, 65 se font aussi en 1/2 pour appliques

Boules cylindriques

Diam ^m	45	35	30	25	20	18	15											
K ^m																		

Boules néplates

A	12	17	24	28	30	36	40											
B	4x17	10	14	14	12	20	21	25										

Pommes à grosses côtes

A	80	75	63	45														
B	37	38	22	20														
K ^m	0*130	0*120	0*210	0*100														

Boules, série M N

A	17	25	30	35	40													
B																		
K ^m																		

Pommes à petites côtes

A	65	74	54	33	43	42												
B	45	38	29	20	22	23												
K ^m	0*850	0*120	0*180	0*100	0*085	0*085												

Glands, série une

A	21	20	30	31	31	34	25	31	37	30								
B	48	47	51	55	57	55	60	60	62	63								
K ^m	0*080	0*090	0*170	0*160	0*160	0*300			0*280	0*270								

Les poids sont approximatifs

MODÈLES DÉPOSÉS

Nota : Ces modèles sont la propriété de MM. E. C. G. et C^{ie}, qui en poursuivront la contrefaçon et le contre-moulage.

PLATE III





PLATE IV



OBSERVATIONS GÉNÉRALES

sur les GARNITURES DE RAMPES

GARNITURES SE MONTANT SUR FER. Nous comprenons, par GARNITURES DE RAMPES, le piton, la rosace, la bague et le chapiteau, si toutefois le modèle choisi indique que cette garniture se fait avec bague et chapiteau.

Indiquer toujours : si le piton et le chapiteau doivent être pleins ou creux ; dans ce dernier cas, la grosseur du TROU et NON CELLE DU FER.

GARNITURES EN FONTE : Comprenant : le piton, la rosace, le fuseau ou balustre.

Les pitons se livrent habituellement avec tige en fer, taraudée pour bois ; sur demande spéciale, nous livrons aussi avec tige en fer carré ou avec tige filetée portant un écrou. Dans ce dernier cas, indiquer la saillie totale de la partie taraudée.

Nous ne livrons les garnitures creuses que d'après les grosseurs de trous indiquées.

Les poids ne sont indiqués QU'APPROXIMATIVEMENT, eu égard à la différence des trous demandés.

Rappeler autant que possible, pour éviter toute erreur, la désignation même des articles adoptée sur nos Albums, ainsi que le numéro de la planche.

PITONS DOUBLES POUR RAMPES

Se montant sur fer ou tout en fonte avec les garnitures correspondantes (voir pl. 517 et suivantes); de même pour les rosaces.

Garnitures Corré A 6 12

A	6 12	2	5
Saillie 72	Saillie 70	Saillie 50	Saillie 60
0 ^m 150	0 ^m 150	0 ^m 150	135 et 145
Trous dans le pignon 18-20	16-18	16-18	18-20
Poids 2 ^k 500	2 ^k 500	2 ^k 000	2 ^k 700

Garnitures Corré 5 7 7 bis 16

5	7	7 bis	16
Saillie 65	Saillie 67	Saillie 67	Saillie 72
0 ^m 150	135-140	135-140	0 ^m 150
Trou dans les pitons 18-20	14-16-18	16-18	18-20
Poids 2 ^k 600	1 ^k 900	2 ^k 000	3 ^k 100

PITONS DOUBLES POUR RAMPES

Se montant sur fer ou tout en fonte avec les garnitures correspondantes (voir pl. 517 et suivantes); de même pour les rosaces.

Garnitures Corré 23 3 34

23	3	34
Saillie 83	Saillie 72	Saillie 72
135-145	0 ^m 140	0 ^m 150
Trou dans les pitons 20-22	20-22	18-20-22
Poids 6 ^k 500	3 ^k 900	3 ^k 450

Garnitures Corré 6 36

6	36
Saillie 70	Saillie 68
130-135	130-140
Trou dans les pitons 18-20	18-20-22
Poids 3 ^k 000	4 ^k 200

Les poids sont approximatifs

MODELES DÉPOSÉS

Nota : Ces modèles sont la propriété de MM. E. C.-G. et C^o, qui en poursuivront la contrefaçon et le contre-moulage.

GARNITURES DE RAMPES

Se montant sur fer ou complètement en fonte

Garniture N^o 1

1	2	3	4	5	6
Trous 14-16-18	15-17-20-24	16-18	14-16-18	18-20	18
Diamètres des fuseaux 14	16	18	16	20-18	18
Trous 14-16-17-18	14-20	18-20	14-16-17-18	20-22	14-20
Trous 17-19	15-16	17-19	17-19	19-21-23	15-17-19
Trou dans le pignon 14-16	16-18	18-20	16-18	18-20	18-20
Poids-pignon 0 ^k 550	0 ^k 650	0 ^k 700	0 ^k 700	0 ^k 950	0 ^k 750
rosace 0 ^k 065	0 ^k 080	0 ^k 090	0 ^k 065	0 ^k 150	0 ^k 120
chapiteau 0 ^k 280	0 ^k 300 à 400	0 ^k 550	0 ^k 245	0 ^k 500	0 ^k 350
bague 0 ^k 200	0 ^k 150	0 ^k 280	0 ^k 200	0 ^k 290	0 ^k 150
le mètre de fuseau 1 ^k 500	1 ^k 600	2 ^k 000	1 ^k 800	2 ^k 100-2 ^k 400	2 ^k 200

Garnitures N^o 7 7 bis 8 A 9 10

7	7 bis	8	A	9	10
Trous 14-16-18	14-16-18	16-18-20	18	14 à 18	14-16-18
D ^o des fuseaux 14-16-18	14-16-18	14-16-18	18	14 à 18	14 à 18
Trous 14-16-18	14-15-16	16-18-20	18	14 à 18	14 à 18
Trous 21-23	21-23	18-20	18	18-20	16-17
Trou dans le pignon 14-16-18	14-16-18	16-18-20	20-18	14-16-18	16-18
Poids-pignon 0 ^k 850	0 ^k 750	0 ^k 720	2 ^k 500	0 ^k 850	0 ^k 550
rosace 0 ^k 070	0 ^k 070	0 ^k 090	0 ^k 185	0 ^k 185	0 ^k 050
chapiteau 0 ^k 340	0 ^k 340	0 ^k 300	0 ^k 300	0 ^k 300	0 ^k 300
bague 0 ^k 300	0 ^k 300	0 ^k 250	2 ^k 200	0 ^k 150	0 ^k 200
le mètre de fuseau 1 ^k 500-1 ^k 800 et 2 ^k 300	1 ^k 800	1 ^k 800		2 ^k 100	1 ^k 500

Les poids sont approximatifs

MODELES DÉPOSÉS

Nota : Ces modèles sont la propriété de MM. E. C.-G. et C^o, qui en poursuivront la contrefaçon et le contre-moulage.

GARNITURES DE RAMPES

Se montant sur fer ou complètement en fonte

Le chapiteau N° 26 ne peut que se livrer plate

Indiquer toujours la longueur et grosseur des tiges en fer

Tron dans le piton	14-16-18	14-16	14-16-17	18-20-22	14-16
Poids-piton	1400	0700	0700	0950	0950
d° rosace	0100	0115	0115	0150	0150
d° chapiteau	0200	0235	0480	0200	0200
d° bague	0200	0200	0200	1400	1400

Le fuséau ne se fait que d'une pièce et tout en fonte

Le fuséau ne se fait que d'une pièce et tout en fonte

Tron dans le piton	16-18-20	16-18-20	18-20	18-20-22	16-17
Poids-piton	1400	1400	1500	1500	1600
d° rosace	0200	0200	0400	0400	0400
d° chapiteau	0200	0200	0400	0400	0400
d° bague	0200	0200	0400	0400	0400

MODELES DÉPOSÉS

Nota : Ces modèles sont la propriété de MM. E. C.-G. et C^{ie}, qui en poursuivront la contrefaçon et le contre-moulage.

GARNITURES DE RAMPES

Nota - Pour le piton, voir même genre que la garniture N° 35. On peut employer le piton 41 avec la bague et le chapiteau N° 33 pour fuséau en fer.

Tron dans le piton	18-20	16-18	16-18	18-20	18-20	18-20	17-19	15-16-17	17-19	16-19	17
Poids-piton	1450	0650	1500	1650	1650	1650	1800	1800	1800	1800	1800
d° rosace	0180	0100	0085	0070	0070	0070	0080	0080	0080	0080	0072
d° chapiteau	0480	0480	0450	0450	0450	0450	0450	0450	0450	0450	0450
d° bague	0200	0200	0200	0200	0200	0200	0200	0200	0200	0200	0200
le mètre de fuséau	2200	2100	2200	2200	2200	2200	2200	2200	2200	2200	2200

MODELES DÉPOSÉS

Nota : Ces modèles sont la propriété de MM. E. C.-G. et C^{ie}, qui en poursuivront la contrefaçon et le contre-moulage.

GARNITURES DE RAMPES

se montant sur fuseaux en fer

Garniture	59	60	61	62 et 62bis	63
18-20	18-20	18-20	16-18-20	21	
1800	1400	1400	1800	2125	
0:120	0:180	0:070	0:200	0:160	
0:350	0:370	0:340	0:550	0:600	
0:150	0:180	0:300	0:280	0:750	

Garniture	64	65	66
18-20	18-20	18-20	
1400	1400	1400	
0:120	0:180	0:070	
0:350	0:370	0:340	
0:150	0:180	0:300	

E	68
0:220	0:250
0:500	0:900
1:450	1:450

Rinceau A 0:400
a F 0:150
Rosace B 0:095
Base carrée C 0:040
Chapiteau D 0:550
Bague E 0:170
G ^e complète 1:735

Les poids sont approximatifs

MODELES DEPOSES

Nota : Ces modèles sont la propriété de MM. E. C. G. et C^{ie}, qui en poursuivront la contrefaçon et le contre-moulage.

GARNITURES DE RAMPES

Se montant sur fuseaux en fer

N ^{os}	69	70	71	72
18-20	18	16-18	18-20	
1800	1800	1400	1800	
0:120	0:130	0:024	0:025	
0:350	0:060	0:060	0:070	
0:150	0:070	0:070	0:070	

N ^{os}	73	74	75	76
20-22	18-20 22	16-18	18-20	
1800	1300	1800	1800	
0:110	0:080	0:080	0:085	
0:400	0:070	0:075	0:075	
0:520	0:078	0:060	0:070	
0:800	0:060	0:060	0:070	


Les poids sont approximatifs

MODELES DEPOSES

Nota : Ces modèles sont la propriété de MM. E. C. G. et C^{ie}, qui en poursuivront la contrefaçon et le contre-moulage.

GARNITURES DE RAMPES

Se montant sur fuseaux en fer.




Les poids sont approximatifs

MODELES DÉPOSÉS

Nota : Ces modèles sont la propriété de MM. E. C.-G. et C^o, qui en poursuivent la contrefaçon et le contre-moulage.

GARNITURES DE RAMPES

Se montant sur fuseaux en fer.




Les poids sont approximatifs

MODELES DÉPOSÉS

Nota : Ces modèles sont la propriété de MM. E. C.-G. et C^o, qui en poursuivent la contrefaçon et le contre-moulage.

GARNITURES DE RAMPES

de modèles aux dimensions en mm.




les grande voir dimensions

modèles divers

Rechercher les modèles aux dimensions en mm. - 130 - 131 - 132 - 133 - 134 - 135 - 136 - 137 - 138 - qui en possèdent les caractéristiques et les autres modèles.

GARNITURES DE RAMPES

de modèles aux dimensions en mm.




les grande voir dimensions

modèles divers

Rechercher les modèles aux dimensions en mm. - 139 - 140 - 141 - 142 - 143 - 144 - 145 - 146 - 147 - qui en possèdent les caractéristiques et les autres modèles.

PLAQUES POUR GARNITURES DE PAPIER




Les dimensions indiquées sont données en millimètres.

Les dimensions indiquées sont données en millimètres.

Remarque - Les dimensions sont données en millimètres.

PLAQUES CHAPITRAUX POUR PAPIER



Les dimensions indiquées sont données en millimètres.

Les dimensions indiquées sont données en millimètres.



Remarque - Les dimensions sont données en millimètres.

PLANCHES POUR LE CAMPUS

Les lettres de l'alphabet sont disposées en ordre alphabétique.

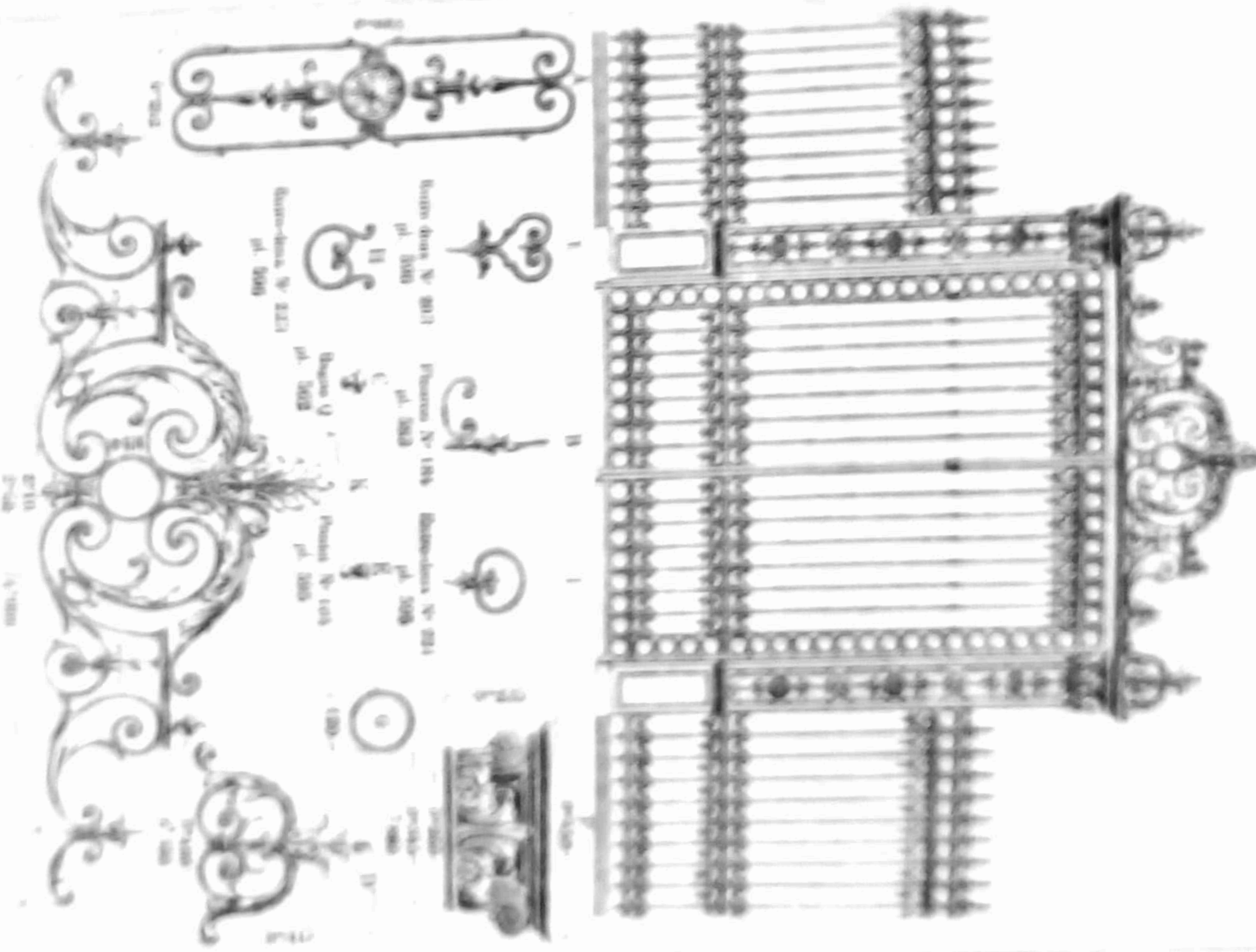


Figures en perspective



Recherches - Les lettres sont à proportion de 1/10 de la largeur des caractères et de hauteur égale.

GRILLES DE CLÔTURE X. (Brevet de S. M. le Roi.)



Recherches - Les lettres sont à proportion de 1/10 de la largeur des caractères et de hauteur égale.

PLATES OF FLETCHONS FOR GIBBETS

This plate contains 45 numbered illustrations of fletchons for gibbets, arranged in two columns. Each illustration is accompanied by a small table of dimensions and a reference number.

No.	Dimensions	Reference
1	107 3/8 x 1 1/2	107 3/8
2	107 3/8 x 1 1/2	107 3/8
3	107 3/8 x 1 1/2	107 3/8
4	107 3/8 x 1 1/2	107 3/8
5	107 3/8 x 1 1/2	107 3/8
6	107 3/8 x 1 1/2	107 3/8
7	107 3/8 x 1 1/2	107 3/8
8	107 3/8 x 1 1/2	107 3/8
9	107 3/8 x 1 1/2	107 3/8
10	107 3/8 x 1 1/2	107 3/8
11	107 3/8 x 1 1/2	107 3/8
12	107 3/8 x 1 1/2	107 3/8
13	107 3/8 x 1 1/2	107 3/8
14	107 3/8 x 1 1/2	107 3/8
15	107 3/8 x 1 1/2	107 3/8
16	107 3/8 x 1 1/2	107 3/8
17	107 3/8 x 1 1/2	107 3/8
18	107 3/8 x 1 1/2	107 3/8
19	107 3/8 x 1 1/2	107 3/8
20	107 3/8 x 1 1/2	107 3/8
21	107 3/8 x 1 1/2	107 3/8
22	107 3/8 x 1 1/2	107 3/8
23	107 3/8 x 1 1/2	107 3/8
24	107 3/8 x 1 1/2	107 3/8
25	107 3/8 x 1 1/2	107 3/8
26	107 3/8 x 1 1/2	107 3/8
27	107 3/8 x 1 1/2	107 3/8
28	107 3/8 x 1 1/2	107 3/8
29	107 3/8 x 1 1/2	107 3/8
30	107 3/8 x 1 1/2	107 3/8
31	107 3/8 x 1 1/2	107 3/8
32	107 3/8 x 1 1/2	107 3/8
33	107 3/8 x 1 1/2	107 3/8
34	107 3/8 x 1 1/2	107 3/8
35	107 3/8 x 1 1/2	107 3/8
36	107 3/8 x 1 1/2	107 3/8
37	107 3/8 x 1 1/2	107 3/8
38	107 3/8 x 1 1/2	107 3/8
39	107 3/8 x 1 1/2	107 3/8
40	107 3/8 x 1 1/2	107 3/8
41	107 3/8 x 1 1/2	107 3/8
42	107 3/8 x 1 1/2	107 3/8
43	107 3/8 x 1 1/2	107 3/8
44	107 3/8 x 1 1/2	107 3/8
45	107 3/8 x 1 1/2	107 3/8

Notes: See notices sent to proprietors of the ...


PLATES OF FLETCHONS FOR GIBBETS

This plate contains 15 numbered illustrations of fletchons for gibbets, arranged in two columns. Each illustration is accompanied by a small table of dimensions and a reference number.

No.	Dimensions	Reference
177	107 3/8 x 1 1/2	107 3/8
178	107 3/8 x 1 1/2	107 3/8
179	107 3/8 x 1 1/2	107 3/8
180	107 3/8 x 1 1/2	107 3/8
181	107 3/8 x 1 1/2	107 3/8
182	107 3/8 x 1 1/2	107 3/8
183	107 3/8 x 1 1/2	107 3/8
184	107 3/8 x 1 1/2	107 3/8
185	107 3/8 x 1 1/2	107 3/8
186	107 3/8 x 1 1/2	107 3/8
187	107 3/8 x 1 1/2	107 3/8
188	107 3/8 x 1 1/2	107 3/8
189	107 3/8 x 1 1/2	107 3/8
190	107 3/8 x 1 1/2	107 3/8
191	107 3/8 x 1 1/2	107 3/8
192	107 3/8 x 1 1/2	107 3/8

Notes: See notices sent to proprietors of the ...


LANCER ET FLEURONS



Les poids sont approximatifs.

Nota : Ces modèles sont la propriété de M. B. L. G. et C^o, qui se réservent tout le droit de reproduction et de modification.

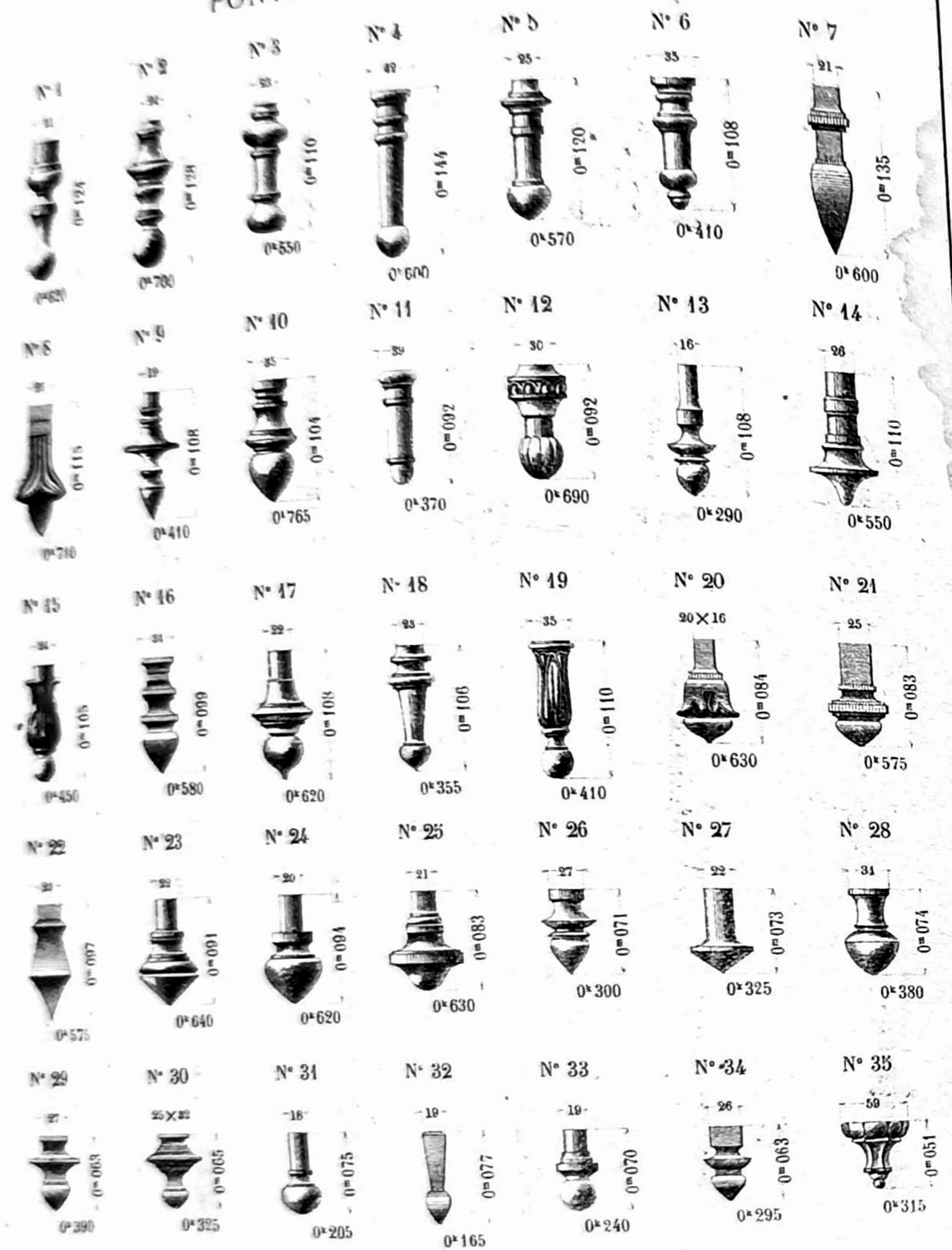
LANCES ET FLEURONS



Les poids sont approximatifs.

Recher : Ces modèles sont la propriété de M. B. L. G. et C^o, qui se réservent tout le droit de reproduction et de modification.

PONTETS POUR GRILLE




Les poids sont approximatifs

MODELES DEPOSES

Nota : Ces modèles sont la propriété de MM. E. C.-G. et C^o, qui en poursuivent la contrefaçon et le contre-moulage.

ENTRE-DEUX DE GRILLES



Toutes les pièces marquées * sont entaillées sur les côtés pour s'emboîter entre deux barreaux ronds.

Les poids sont approximatifs

MODELES DEPOSES

Nota : Ces modèles sont la propriété de MM. E. C.-G. et C^o, qui en poursuivent la contrefaçon et le contre-moulage.

ROSAGES D'APPLIQUES

N°	1	2	3	4	5	6	7	8*	9*	10*					
Diam ^m	0:230	0:225	0:210	0:170	0:150	0:140	0:110	0:095	0:095	0:080					
Poids	1:900	1:870	1:560	1:385	0:750	0:875	0:450	0:325	0:270	0:220					
Coupes															
N°	11*	12*	13*	14*	15*	16*	17*	18*	19*	20	21	22*	23*	24*	25*
Diam ^m	75	72	65	55	50	40	25	60	30	0:30	0:660	0:098	0:090	0:096	0:090
Poids	0:225	0:170	0:105	0:085	0:060	0:030	0:025	0:060	0:020	3:110	0:660	0:090	0:265	0:205	0:150
Coupes															
N°	26	27	28	29	30	31	32	33	34	35	36*	37*	38*	39	40
Diam ^m	0:108	0:157	80	83	45	48	70	0:118	87	78	0:115	0:107	0:104	42	68
Poids	0:535	0:900	0:085	0:130	0:065	0:065	0:105	0:625	0:195	0:140	0:400	0:300	0:385	0:045	0:115
Coupes															
N°	41	42*	43*	44*	45*	46	47*	48*	49*	50	51	52	53	54	55
Diam ^m	32	33	44	45	0:100	0:180	0:115	83	64	95	55	0:100	65		0:170
Poids	0:0350	0:035	0:065	0:055	0:275	1:490	0:530	0:145	0:075	0:165	0:065	0:240	0:125		2:415
Coupes															
N°	56	57	58	59*	59*	60	61	62	63	64	65	66			
Diam ^m				34	34	56	59	65	69		98	110			
Poids				0:025	0:025	0:075	0:090	0:135	0:150		0:165	0:410			
Coupes															
N°	67	68	69	70	71	72	73								
Diam ^m		0:115	0:195	0:172	0:115	60	0:120	0:120							
Poids		0:440	1:300	0:930	0:435	0:135	0:765	0:500							
Coupes															

Les poids sont approximatifs

MODELES DEPOSES

Nota : Ces modèles sont la propriété de MM. E. C.-G. et C^{ie}, qui en poursuivront la contrefaçon et le contre-moulage.

ROSACES D'APPLIQUE

	80	81	82	83	84	85	86	87	88	89	90	91	92	93	93bis	94*	94bis
Diam ^m	20	20	20	20	20	25	25	25	25	30	30	30	30	30	30	35	35
Coupes																	
Poids	0:015	0:015	0:010	0:020	0:015	0:010	0:015	0:015	0:020	0:015	0:030	0:040	0:010	0:020	0:025	0:035	0:080
	95	96	97	98	99	100	101	102	103	104	105	106	107				
Diam ^m	35	35	35	35	35	40	40	40	40	40	45	45	0:045				
Coupes																	
Poids	0:025	0:016	0:020	0:045	0:020	0:045	0:070	0:040	0:065	0:050	0:035	0:075	0:075				
	108	109	110	111	112*	113	114*	115	116	117	118						
Diam ^m	0:045	0:045	0:045	0:050	0:050	0:050	0:050	5 5	0:055	0:055	0:055						
Coupes																	
Poids	0:095	0:065	0:055	0:085	0:065	0:085	0:075	0:150	0:115	0:080	0:095						
	119	119bis*	120	121	122	123	124	125	126	127							
Diam ^m	0:060	0:055	0:060	0:060	0:060	0:060	0:065	0:065	0:065	0:065							
Coupes																	
Poids	0:105	0:080	0:110	0:135	0:155	0:105	0:135	0:170	0:110	0:155							
	128	129	130	131*	132*	133	134	135	136	137							
Diam ^m	0:065	0:070	0:070	0:070	0:070	0:075	0:075	0:075	0:075	0:080							
Coupes																	
Poids	0:125	0:215	0:180	0:155	0:165	0:230	0:180	0:125	0:215	0:180							
	138	139	140	141	142	143	144	145									
Diam ^m	0:080	0:080	0:080	0:085	0:085	0:085	0:085	0:090									
Coupes																	
Poids	0:285	0:185	0:220	0:195	0:175	0:255	0:305	0:325									

Les poids sont approximatifs

MODELES DEPOSES

Nota : Ces modèles sont la propriété de MM. E. C.-G. et C^{ie}, qui en poursuivront la contrefaçon et le contre-moulage.

ROSACES DIVERSES DE PLAFOND & D'APPLIQUE

Rosace de plafond Diamètre 0^m545
N° 164

Se lire aussi sans les scelléments 20
14:000

N° 146	N° 147	N° 148	N° 149	N° 149bis	N° 150	N° 151
Diam ^m 0 ^m 090	0 ^m 090	0 ^m 090	0 ^m 095	0 ^m 095	0 ^m 095	0 ^m 095
Coupes 0 ^m 300	0 ^m 245	0 ^m 270	0 ^m 340	0 ^m 310	0 ^m 215	0 ^m 300

N° 152	N° 153	N° 154	N° 155	N° 155bis	N° 156	N° 157
Diam ^m 0 ^m 100	0 ^m 100	0 ^m 100	0 ^m 100	0 ^m 100	0 ^m 100	0 ^m 125
Coupes 0 ^m 325	0 ^m 485	0 ^m 325	0 ^m 380	0 ^m 320	0 ^m 320	0 ^m 640

N° 158	N° 159	N° 160	N° 161	N° 162	N° 163	N° 168	N° 169	N° 170
Diam ^m 0 ^m 115	0 ^m 116	0 ^m 132	0 ^m 150	0 ^m 141	0 ^m 160	0 ^m 120	0 ^m 106	0 ^m 107
Coupes 0 ^m 480	0 ^m 620	0 ^m 535	0 ^m 975	0 ^m 880	1 ^m 175	0 ^m 585	0 ^m 250	0 ^m 445

N° 171	N° 172	N° 173	N° 174	N° 175	N° 176	N° 177	N° 178	N° 179
Diam ^m 0 ^m 105	0 ^m 115	0 ^m 110	0 ^m 100					
Coupes 0 ^m 350	0 ^m 950	0 ^m 425	0 ^m 460					
Poids 86	92	92	90	0 ^m 235	0 ^m 345	0 ^m 445	0 ^m 320	

Les poids sont approximatifs

MODELES DÉPOSÉS

Nota : Ces modèles sont la propriété de MM. E. C.-G. et C^{ie}, qui en poursuivent la contrefaçon et le contre-moulage.

ROSACES D'APPLIQUE

N° 181	N° 182	N° 183	N° 184*	N° 185*	N° 186
0 ^m 090	0 ^m 090	0 ^m 110	0 ^m 085	0 ^m 080	0 ^m 080
0 ^m 500	0 ^m 250	0 ^m 240	0 ^m 240	0 ^m 205	0 ^m 155

N° 187	N° 188*	N° 189	N° 190	N° 191*	N° 192
0 ^m 075	0 ^m 080	0 ^m 085	0 ^m 070	0 ^m 070	0 ^m 085
0 ^m 155	0 ^m 145	0 ^m 230	0 ^m 155	0 ^m 295	0 ^m 145

N° 193	N° 194	N° 195	N° 196	N° 197	N° 198
0 ^m 085	0 ^m 080	0 ^m 078	0 ^m 070	0 ^m 068	0 ^m 077
0 ^m 420	0 ^m 235	0 ^m 095	0 ^m 115	0 ^m 145	0 ^m 200

N° 199	N° 200	N° 201	N° 202	N° 203	N° 204
0 ^m 105	0 ^m 085	0 ^m 078	0 ^m 070	0 ^m 062	0 ^m 065
0 ^m 230	0 ^m 230	0 ^m 115	0 ^m 120	0 ^m 100	0 ^m 125


N° 205	N° 206	N° 207	N° 208	N° 209	N° 210
0 ^m 073	0 ^m 060	0 ^m 065	0 ^m 068	0 ^m 076	0 ^m 050
0 ^m 060	0 ^m 100	0 ^m 150	0 ^m 130	0 ^m 160	0 ^m 080

Les poids sont approximatifs

MODELES DÉPOSÉS

Nota : Ces modèles sont la propriété de MM. E. C.-G. et C^{ie}, qui en poursuivent la contrefaçon et le contre-moulage.

ROSACES D'APPLIQUE




Les poids sont approximatifs

MODÈLES DÉPOSÉS

Nota : Ces modèles sont la propriété de MM. E. C.-G. et C^o, qui en poursuivront la contrefaçon et le contre-moulage.

ROSACES D'APPLIQUE



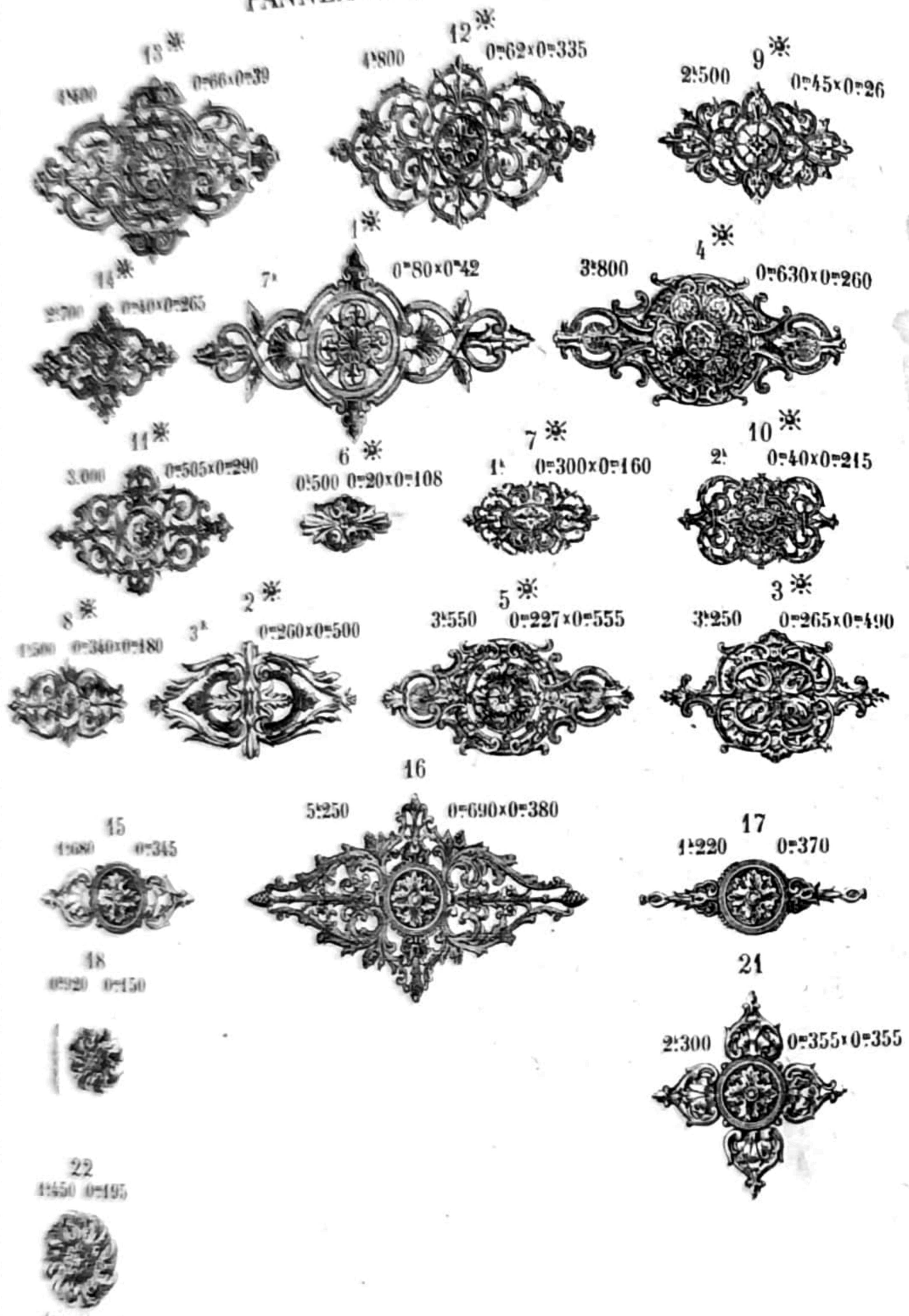
Les rosaces d'un faible diamètre (N° 243 à 260) sont grossies.

Les poids sont approximatifs

MODÈLES DÉPOSÉS

Nota : Ces modèles sont la propriété de MM. E. C.-G. et C^o, qui en poursuivront la contrefaçon et le contre-moulage.

PANNEAUX D'APPLIQUE

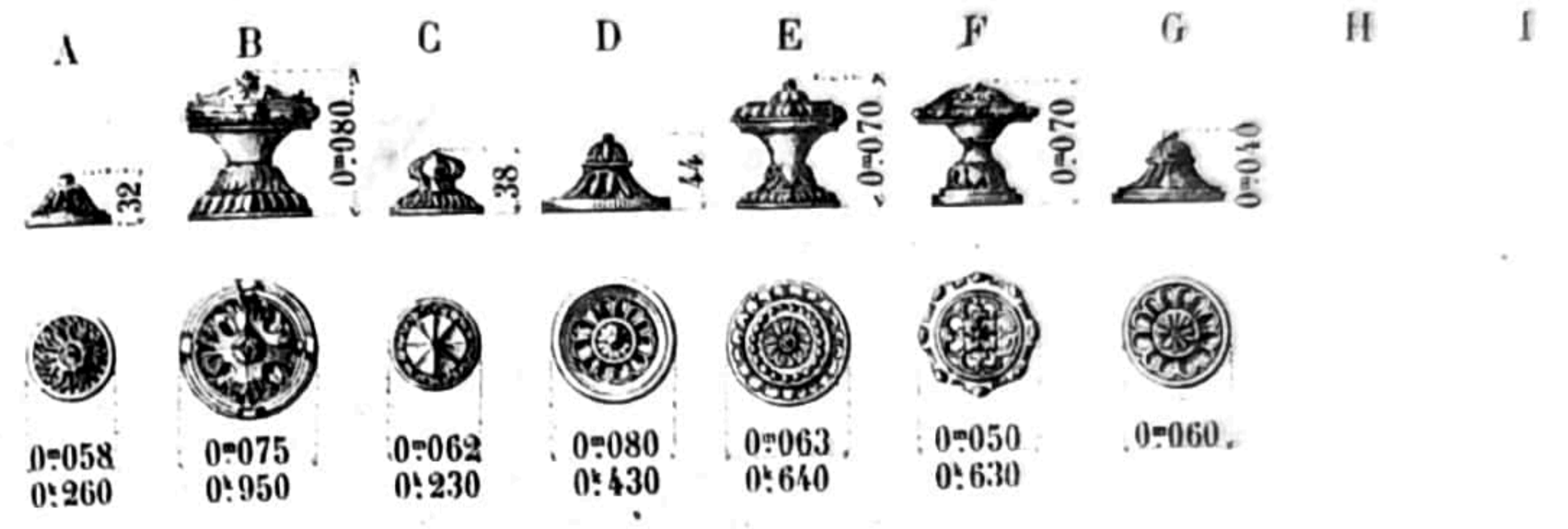


Les poids sont approximatifs

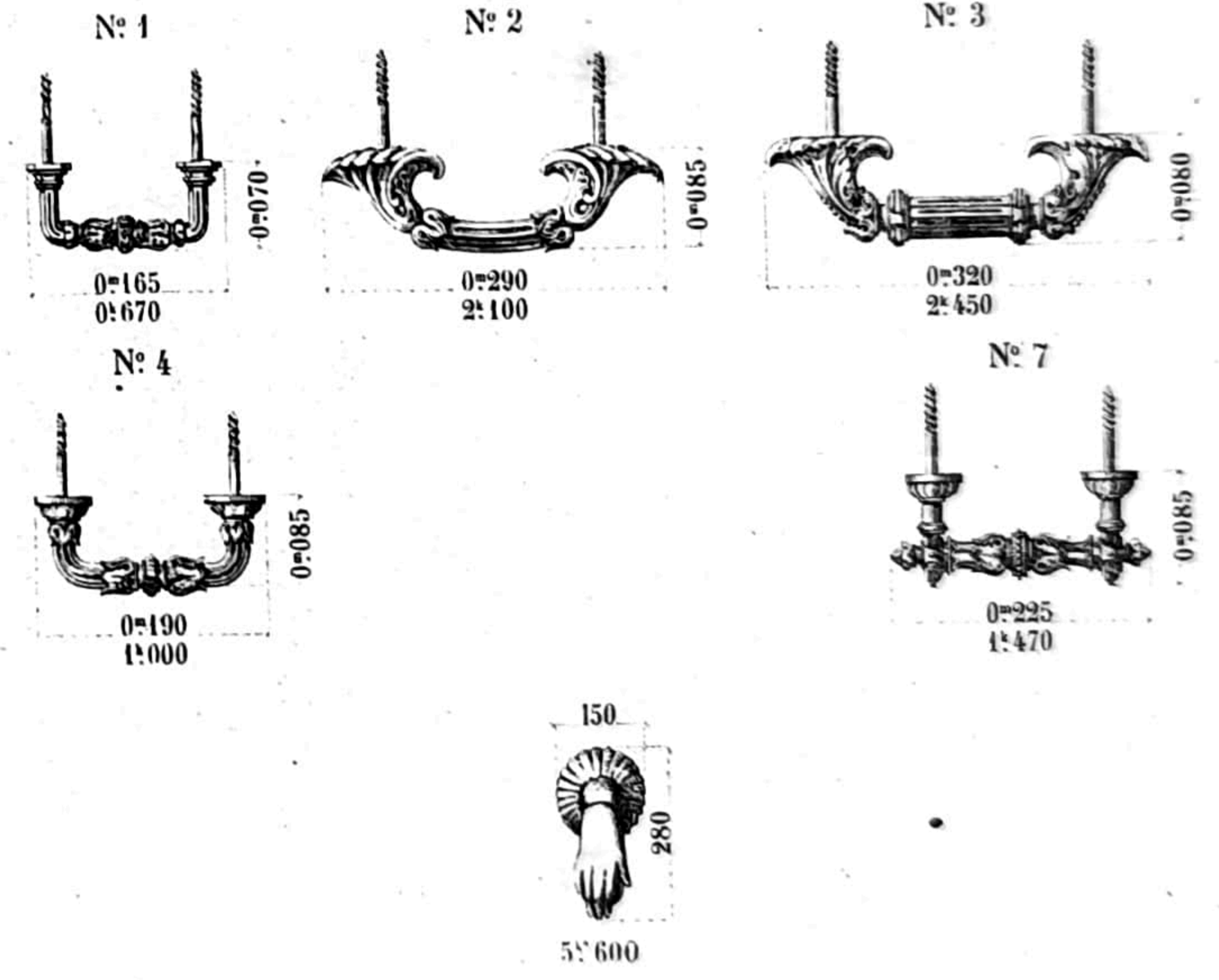
MODELES DÉPOSÉS

DIVERS

Boutons de portes



Poignées de portes



Les poids sont approximatifs

MODELES DÉPOSÉS

Nota : Ces modèles sont la propriété de MM. E. C. - G. et C^{ie}, qui en poursuivent la contrefaçon et le contre-moulage.

Nota : Ces modèles sont la propriété de MM. E. C. - G. et C^{ie}, qui en poursuivent la contrefaçon et le contre-moulage.

DIVERS POUR SERRURERIE

Chapiteaux et bases d'appliques.

N°	1	2	3	4	5	6	7
Hauteur	0 ^m 580	0 ^m 780	1 ^m 100	1 ^m 250	1 ^m 550	0 ^m 570	1 ^m 200
Largeur	105	115	125	135	145	110	160
Plan d'axe	0 ^m 700	0 ^m 720	0 ^m 880	1 ^m 070	1 ^m 200	0 ^m 270	0 ^m 460
Dimensions A et B des Bases et Chap.	75-42.9	78-48.11	85-52.12	95-58.12	105-65.13	95-58.12	125-82.13

Chap. 50x10 Base 58x10

Traverses de portes unies et ornées

N° 1 2 3 4

N° 5 6 7 8

Mascarons d'appliques

N° 1 N° 2 N° 3 N° 4

Le mascaron N° 1 peut se faire aussi avec trou pour le passage d'un jet

Angles de portes
A 0^m570 B 0^m770
D 0^m500 C 0^m250

Chardons de grilles

N°	1	2	3	4	5
A	455	460	535	535	370
B	95	120	95	195	105
C	80	85	82	115	75
D	395	395	470	405	295
E	34	58	30	70	38
Poids	10 ^m	12 ^m	38 ^m	14 ^m	14 ^m

0^m125 0^m260 0^m260 0^m200 0^m200 0^m130 1^m400

Embases

Pour fer carré rectang. carré

A B C 1^m500

Gaches de portes

N°	1	2	3	4	5	6
A	0 ^m 265	0 ^m 210	0 ^m 140	0 ^m 185		
E	0 ^m 165	0 ^m 120	0 ^m 085	0 ^m 125		
Poids	8 ^m 70	4 ^m 10	1 ^m 45	3 ^m 50		

Arrêts de portes

N° 1 N° 2

Le fer se fait sur dimensions

Crapaudines

Sans goujons A

N°	1	2	3	4	5	6	7	8	9	10	11	12
C	140	130	120	120	100	95	85	80	75	70	65	60
H	65	70	50	65	110	70	38	30	50	25	50	40
Poids	8 ^m 5	7 ^m 7	5 ^m 6	3 ^m 7	2 ^m 4	4 ^m 2	0 ^m 12	2 ^m 0	1 ^m 4	1 ^m 5	1 ^m 2	

Avec goujon en fer B

N°	1	2	3	4	5	6	7	8	9	10	11	12
C	140	130	120	115	110	100	80	70	65	60	50	35
H	70	70	65	65	60	60	60	50	65	40	30	40
Poids	9 ^m 2	7 ^m 8	6 ^m 4	6 ^m 2	5 ^m 4	5 ^m 0	2 ^m 5	1 ^m 6	2 ^m 0	1 ^m 0	0 ^m 6	0 ^m 4

Les poids sont approximatifs

MODÈLES DÉPOSÉS

Nota : Ces modèles sont la propriété de MM. E. C. G. et C^{ie}, qui en poursuivront la contrefaçon et le contre-moulage.

FRISES DE COURONNEMENT

N° 9 N° 10

N° 12 N° 11

N° 13 N° 14

N° 15 N° 16

N° 1 N° 2 N° 3 N° 4 N° 5 N° 6 N° 7 N° 8

Les poids sont approximatifs

MODÈLES DÉPOSÉS

Nota : Ces modèles sont la propriété de MM. E. C. G. et C^{ie}, qui en poursuivront la contrefaçon et le contre-moulage.

FRISES & QUILLES DE MARQUISES

N°1

0.350
0.240
0.700 1.510 1.800

Se fait avec motifs rampants de 0^m187 par mètre

N°2 1.800 0.240
N°3 0.800 0.240
N°4 1.000 0.240
N°5 0.800 0.240

N°6

0.260 0.220 0.260 0.160 0.190 0.180 0.213 0.680 1.430 0.213 0.205 0.215 1.470

N°7

0.380 0.460 0.215 2.650 0.215 1.470 0.210 0.180 1.430

N°8

0.108 0.215 2.650 1.050 0.215 1.470

N°9

0.210 0.180 1.430

N°10

0.580 0.385 7.150 0.200 0.165 3.250 0.165 3.250

Motifs pour commencement et fin

à droite à gauche

MODELES DÉPOSÉS

FRISES COURANTES, CROIX D'ANGLES, CONSOLES

N°60 0.118 1.000
N°61 0.325 1.260
N°62 0.405 2.700
N°63 0.348 3.200
N°64 0.133 1.300
N°65 0.104 0.520
N°66 0.560 2.250
N°67 0.370 - 0.950 0.455 - 1.260
N°68 0.375 - 1.450 0.470 - 1.850
N°69 0.550
N°70 0.141 1.050
N°71 0.410 1.600
N°72 0.475 1.780
N°73 0.347 - 1.050 0.494 - 1.470
N°74 0.550
N°75 0.433 1.500
N°76 0.420 1.300
N°77 0.455 0.450
N°78 0.295 0.730

CONSOLES POUR RAMPES ET BALCONS

N°29 0.280
N°30 0.210 0.500
N°31 0.213 0.500
N°32 0.720
N°33 0.500
N°34 0.740
N°35 0.430 1.400
N°36 0.500 3.000
N°37 0.750 0.730 4.200 4.500

CONSOLES ÉTAGÈRES

N°26 0.280 1.050
N°27 0.335 6.800
N°28 0.220 0.880 0.170
N°29 0.223 0.700
N°30 0.155 0.500
N°31 0.180 0.680
N°32 0.220 0.700

les poids sont approximatifs

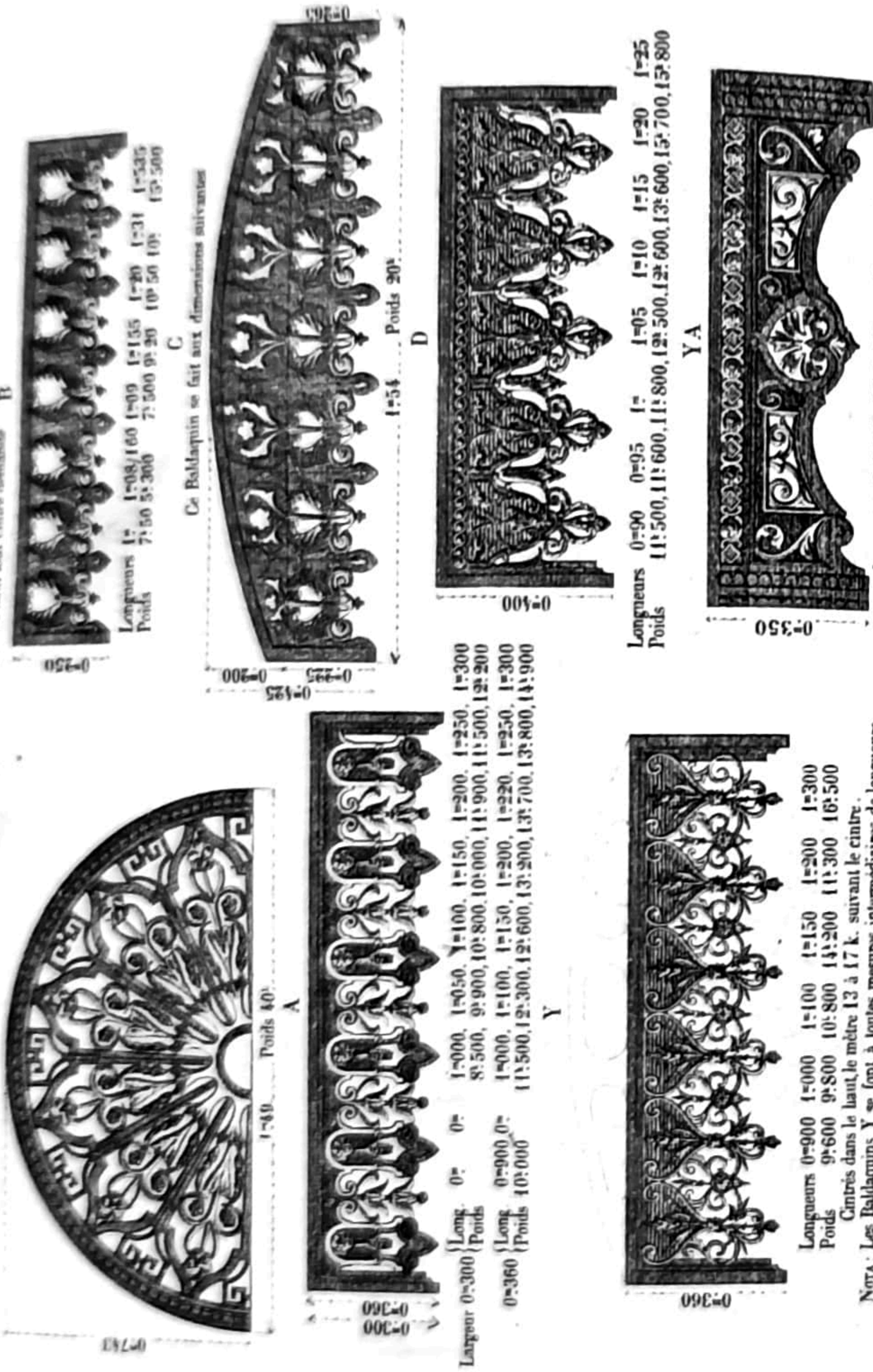
MODELES DÉPOSÉS

Nota : Ces modèles sont la propriété de MM. E. C. - G. et C^{ie}, qui en poursuivront la contrefaçon et le contre-moulage.

Nota : Ces modèles sont la propriété de MM. E. C. - G. et C^{ie}, qui en poursuivront la contrefaçon et le contre-moulage.

ARCHIVOLTE & BALDAQUINS

Nota: Les Baldaquins de nos A. B. Y. V. A. se font aux dimensions indiquées. Les Archivoltes A. B. C. D. E. se font aux dimensions indiquées dans le haut de chaque dessin.

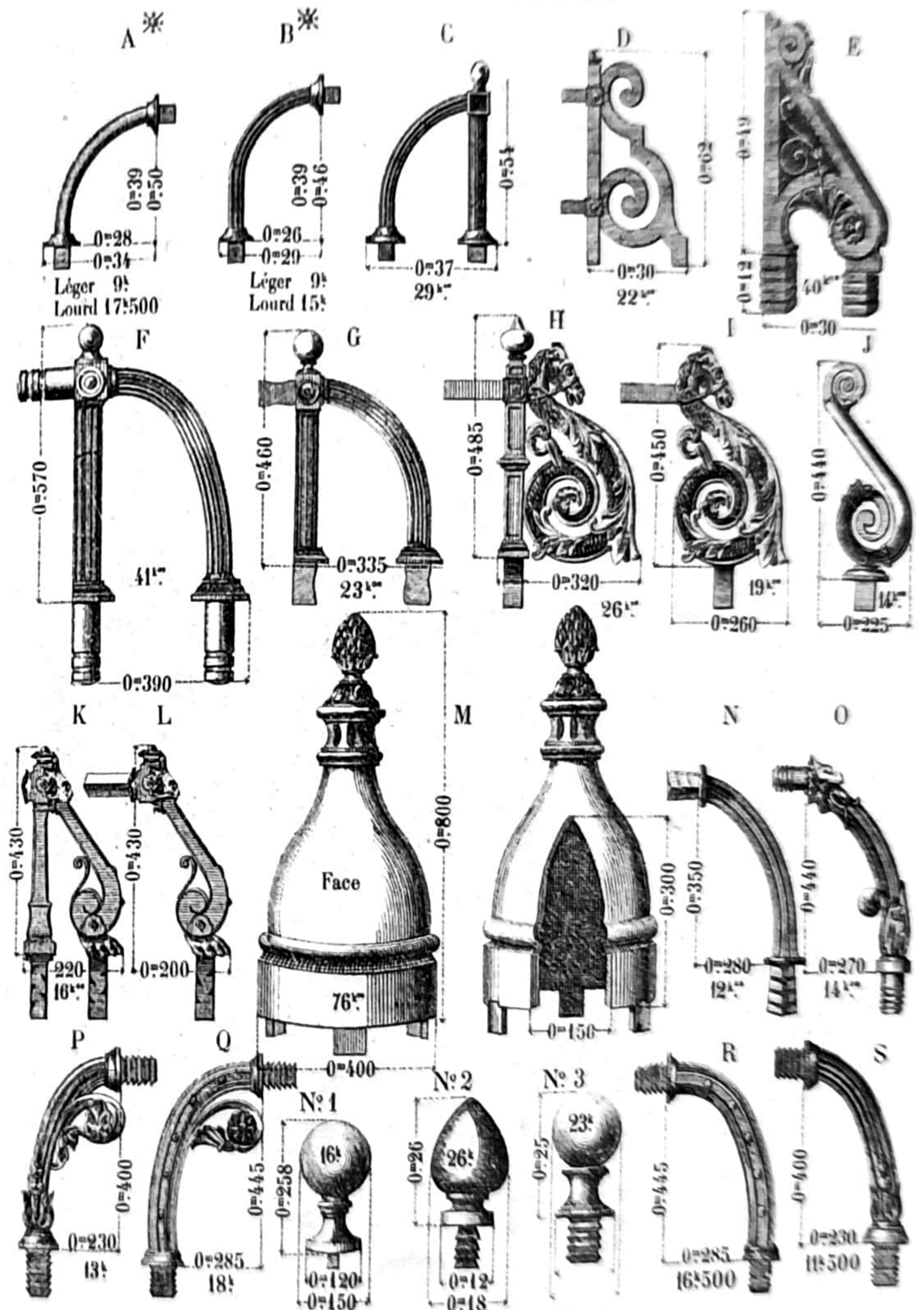


Les poids sont approximatifs

MODELES DÉPOSÉS

Nota: Ces modèles sont la propriété de MM. E. C. G. et C^{ie}, qui en poursuivront la contrefaçon et le contre-moulage.

CHASSE-ROUES




Les poids sont approximatifs

Les scelllements peuvent subir des modifications

MODELES DÉPOSÉS

Nota: Ces modèles sont la propriété de MM. E. C. G. et C^{ie}, qui en poursuivront la contrefaçon et le contre-moulage.

PIEDS DE TABLES

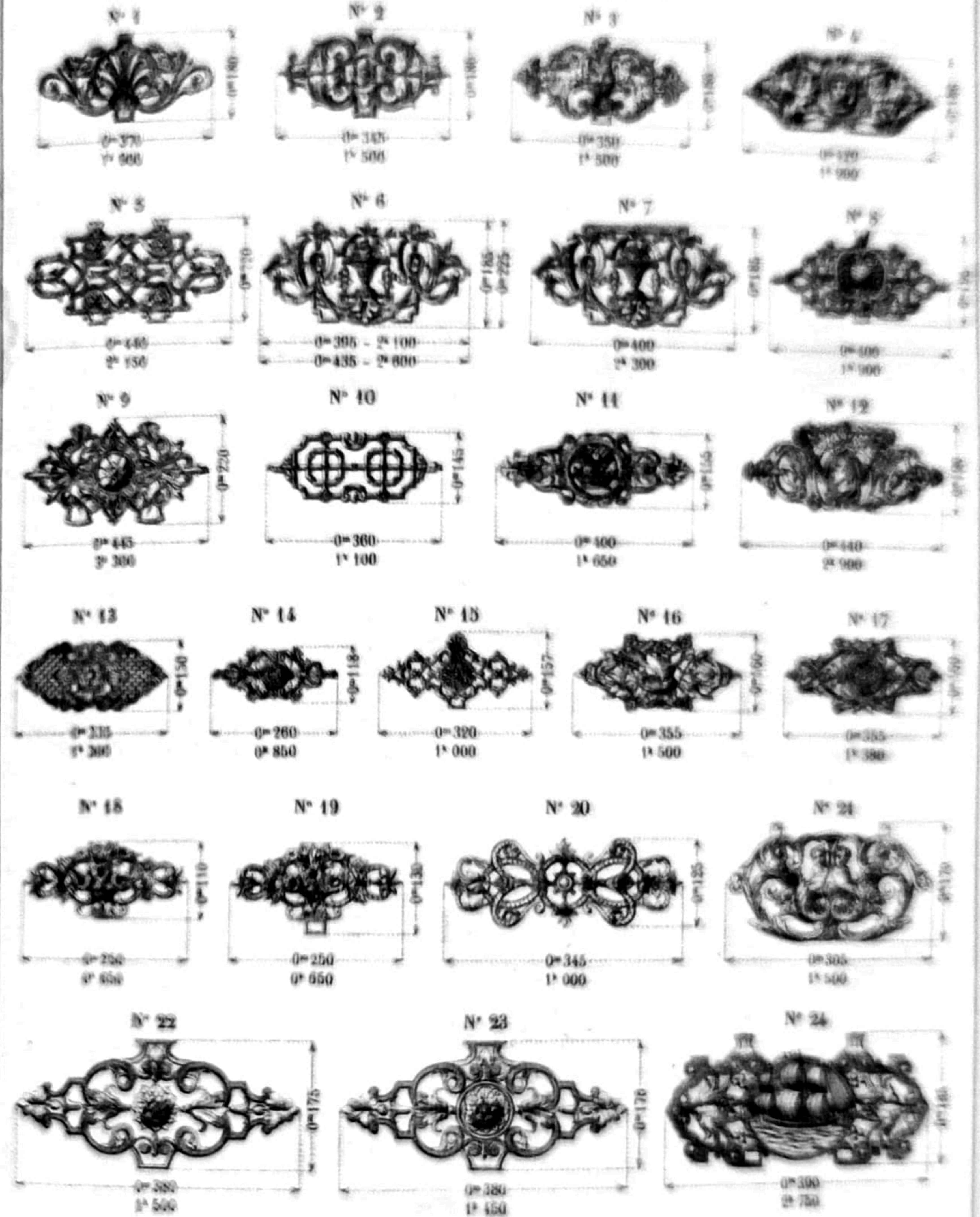


Les poids sont approximatifs

MODELES DÉPOSÉS

Nota : Ces modèles sont la propriété de MM. E. C. G. et C^{ie}, qui en poursuivront la contrefaçon et le contre-montage.

PALMETTES DE LITS



Les poids sont approximatifs

MODELES DÉPOSÉS

Nota : Ces modèles sont la propriété de MM. E. C. G. et C^{ie}, qui en poursuivront la contrefaçon et le contre-montage.

PIÈCES DIVERSES POUR ATTACHERS ET ENSEIGNES

N. 1, N. 2, N. 3, N. 4, N. 5, N. 6, N. 7, N. 8, N. 9, N. 10, N. 11, N. 12, N. 13, N. 14

Atteindre à l'échelle de 1/2 à 1/4 de pouce en haut avec un trou pour attacher

EVERS & CUVETTES

Grilles avec grilles, Grilles sans grilles, Tables avec grilles, Tables sans grilles

N°	Long	Largeur	Poids	Poids
00	0.60	0.31	15	6.000
0	0.44	0.25	18	7.300
1	0.48	0.37	16	8.500
2	0.53	0.40	16	11.000
3	0.68	0.45	59	14.000
3bis	0.69	0.35	59	11.300
4	0.67	0.46	46	18.100
5	0.70	0.45	49	17.300
5bis	0.70	0.35	49	14.300
6	0.80	0.45	49	18.500
6bis	0.80	0.35	49	18.500
7	0.90	0.55	52	21.000
8	1.00	0.65	52	26.500
9	0.90	0.40	46	17.000
10	0.90	0.40	46	17.000
11	1.00	0.40	46	18.500
12	0.60	0.50	48	12.300

N°	Long	Largeur	Poids	Poids
1	0.40	0.45	88	157
2	0.60	0.45	17	17
3	0.70	0.40	100	21
4	0.80	0.40	103	20
5	1.00	0.40	103	20

Rechercher les dimensions des pièces et des grilles en haut à gauche de la page 19 089

Rechercher les dimensions des grilles en haut à gauche de la page 19 089

Nota: Les autres ont la portée de 22, 24, 26, 28, 30, 32, 34, 36, 38, 40, 42, 44, 46, 48, 50, 52, 54, 56, 58, 60, 62, 64, 66, 68, 70, 72, 74, 76, 78, 80, 82, 84, 86, 88, 90, 92, 94, 96, 98, 100, qui se trouvent à gauche et à droite.



COLONNES ORNÉES CREUSES ET PLEINES

Nota: Les autres ont la portée de 22, 24, 26, 28, 30, 32, 34, 36, 38, 40, 42, 44, 46, 48, 50, 52, 54, 56, 58, 60, 62, 64, 66, 68, 70, 72, 74, 76, 78, 80, 82, 84, 86, 88, 90, 92, 94, 96, 98, 100, qui se trouvent à gauche et à droite.



COLONNES ORNÉES CREUSES ET PLEINES

GARNITURES CREUSES POUR COLONNES

(En Suisse, vente réservée)

Chapiteaux ornés



Diamètre du trou D	0.035	0.044	0.050	0.055	0.062	0.080	0.092	0.105
Largeur B	0.078	0.108	0.113	0.132	0.142	0.180	0.193	0.252
Hauteur H	0.075	0.100	0.111	0.125	0.138	0.175	0.204	0.243
Poids	0.950	2.100	2.000	2.500	3.350	6.300	8.500	14.500

Bagues ornées



Diamètre du trou D	0.035	0.044	0.050	0.055	0.062	0.080	0.092	0.105
Hauteur H	0.043	0.053	0.060	0.066	0.075	0.098	0.113	0.142
Poids	0.150	0.350	0.350	0.650	0.580	1.200	2.100	2.250

Embases rondes ornées



Diamètre du trou D	0.035	0.044	0.050	0.055	0.062	0.080	0.092	0.105
Base ronde B	0.064	0.080	0.090	0.115	0.107	0.145	0.155	0.198
Hauteur H	0.068	0.093	0.102	0.115	0.127	0.165	0.190	0.228
Poids	0.350	1.020	0.980	1.500	1.300	2.750	3.900	5.750

Embases carrées unies



Diamètre du trou D	0.035	0.044	0.050	0.055	0.062	0.080	0.092	0.105
Base carrée B	0.068	0.076	0.087	0.100	0.113	0.136	0.155	0.175
Hauteur H	0.045	0.053	0.062	0.068	0.079	0.097	0.110	0.125
Poids	0.650	0.900	1.000	1.810	2.600	5.000	7.000	

Les poids sont approximatifs

MODELES DEPOSES

Nota : Ces modèles sont la propriété de MM. E. C. G. et C^{ie}, qui en poursuivront la contrefaçon et le contre-montage.

DÉCROTTOIRS

N° 1 0.270
 N° 2 0.275
 N° 3 0.185
 N° 4 0.290
 N° 5 0.205
 N° 6 0.210
 N° 7 0.218
 N° 16 0.200
 N° 8 0.195
 N° 9 0.195
 N° 10 0.185
 N° 11 0.190
 N° 17 12.000
 N° 18 0.145
 N° 19 0.260
 N° 20 0.285 / 0.140
 N° 21 0.300 / 0.185
 N° 12 0.350 / 8.000
 N° 13 0.190
 N° 14 0.225
 N° 15 0.300 / 0.250

Lourd 3.000
 Léger 2.200
 3.300
 1.800
 2.500
 1.500
 1.700
 2.950 / 0.190
 1.200
 1.500
 5.300
 8.200
 3.000 / 0.250
 3.000 / 4.000

0.215
 0.215
 0.300
 0.194
 0.180
 0.195
 0.290 / 0.190
 0.205
 0.235
 0.310 / 0.205
 0.285
 0.140
 0.390 / 0.250
 0.205
 0.350 / 8.000
 0.990
 0.225
 0.225
 0.237
 0.130
 0.225
 0.165
 0.340

Si fait avec et sans crochets
 MODELES DEPOSES

Les poids sont approximatifs

Nota : Ces modèles sont la propriété de MM. E. C. G. et C^{ie}, qui en poursuivront la contrefaçon et le contre-montage.

CONSOLES DIVERSES pour bâtiments

Consule étagée
 N° 145
 0=145
 0=170
 0=435

M (à dentelle)
 N° 185
 0=185

Complètes de réservation
 De deux mètres en deux mètres
 Le complément de deux mètres

a	b	Troncs	Poids
0,210	0,095	0,095	0,600
0,265	0,095	0,095	0,700
0,310	0,105	0,095	0,800
0,365	0,105	0,095	1,000

1	2	3	Poids
0,140	0,105	0,095	0,255
0,160	0,105	0,095	0,330
0,190	0,120	0,095	0,350
0,200	0,130	0,095	0,400
0,225	0,135	0,095	0,500
0,235	0,145	0,095	0,570
0,255	0,145	0,095	0,680
0,285	0,145	0,095	0,780

N° 1. 19050 19000
 0=375
 0=430

N° 2. 05520
 0=185

N° 3. 09500
 0=240

N° 4. 29000
 0=300

N° 5. 19650
 0=275

N° 6. 09500
 0=195

N° 7. 19480
 0=365

N° 8. 09000
 0=220

N° 9. 20000
 0=280

N° 10. 09200
 0=130

N° 11. 13000
 0=275

N° 12. 22000
 0=440

Les sculptures de ces consoles sont susceptibles de modifications sans conséquence sur les poids.

DÉCORATIFS

N° 20
 0=235
 0=445

N° 24
 0=200
 0=175

N° 25
 0=285
 0=140

N° 27
 0=275

N° 28
 0=230

N° 29 en 3 pièces
 0=265
 0=700

Poids pour console 19200
 sans console 39500

Poids pour console 19600
 sans console 49600

Grilles Grille-Pieds à barreaux droits

Grilles Grille-Pieds à losanges

N°	Long. (m)		Largeur (m)		Poids (kg)
	1	2	1	2	
1	1,20	1,20	0,30	0,30	10,000
2	1,20	1,20	0,30	0,30	10,000
3	1,20	1,20	0,30	0,30	10,000
4	1,20	1,20	0,30	0,30	10,000
5	1,20	1,20	0,30	0,30	10,000
6	1,20	1,20	0,30	0,30	10,000
7	1,20	1,20	0,30	0,30	10,000
8	1,20	1,20	0,30	0,30	10,000
9	1,20	1,20	0,30	0,30	10,000
10	1,20	1,20	0,30	0,30	10,000

Les poids de ces grilles ont compris comme barreaux

NOTE : Ces modèles sont la propriété de M. J. L. S. et C^o, qui en poursuivent le perfectionnement et le contre-montage.

TUYAUX DE DESCENTE


Tuyaux Cannelés et Ornés



Diamètres	Tuyaux		1/2 Tuyaux		1/4 Tuyaux		Dauphins		Embranché		Coudes	
	Longueurs	Poids	Longueurs	Poids	Longueurs	Poids	Longueurs	Poids	Longueurs	Poids	Longueurs	Poids
0.081	1	14	0.50	8	0.25	6	0.50	11	0.50	9	5.50	
0.094	1	18.75	0.50	13	0.25	7	0.50	12.50	0.50	13	7.50	
0.108	1	20.50	0.50	14.50	0.25	7.50	0.50	14	0.50	15	7.80	
0.135	1	25.50	0.50	16.50	0.25	9	0.50	16	0.50	18		



Tuyau à pans



Tuyaux à Pans Ornés

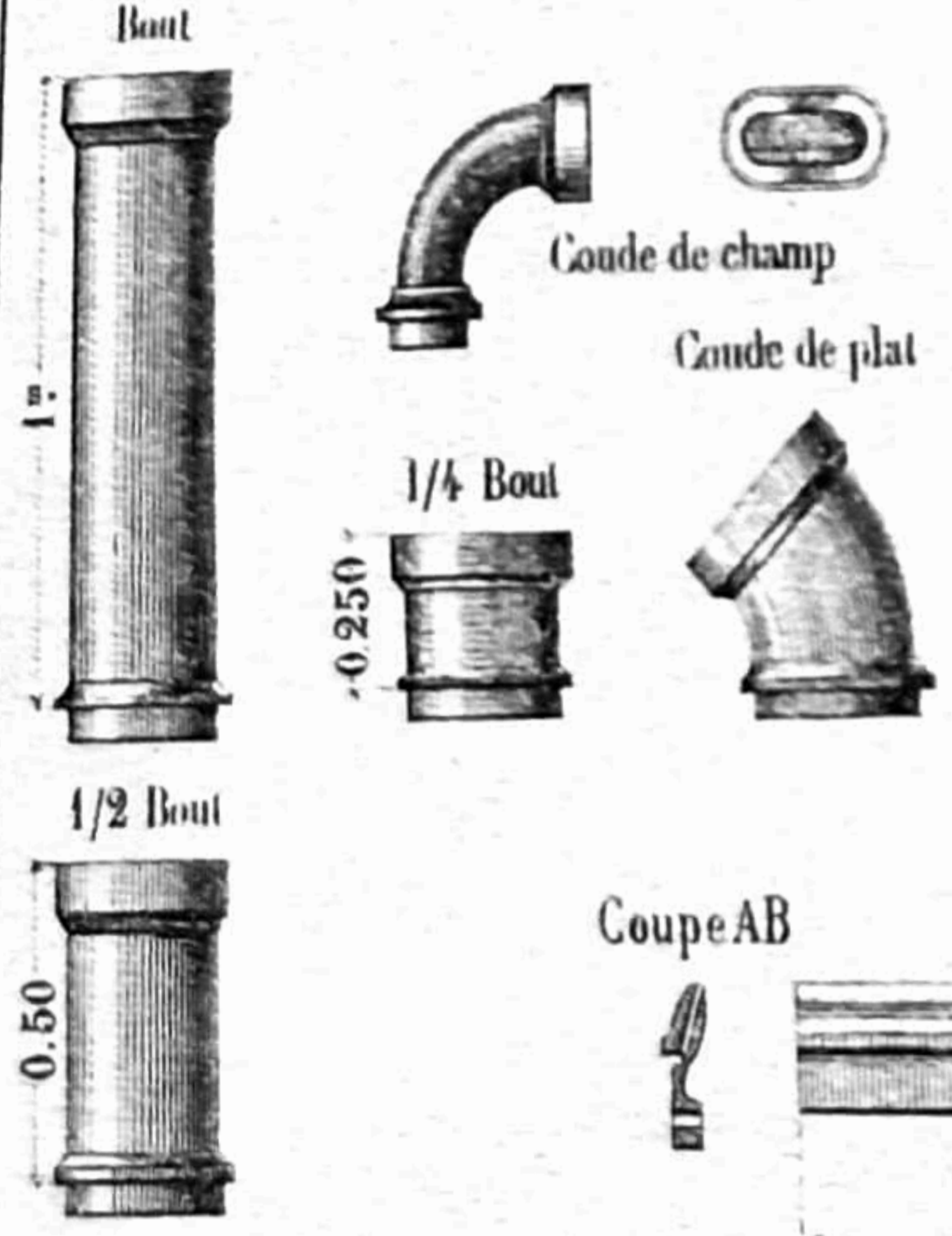
Diamètres	Tuyaux		1/2 Tuyaux		1/4 Tuyaux	
	Longueurs	Poids	Longueurs	Poids	Longueurs	Poids
0.155	1	32	0.50	16.50	0.25	8.50
0.180	1	32	0.50	16.50	0.25	8.50

Tuyaux Octogones Ornés

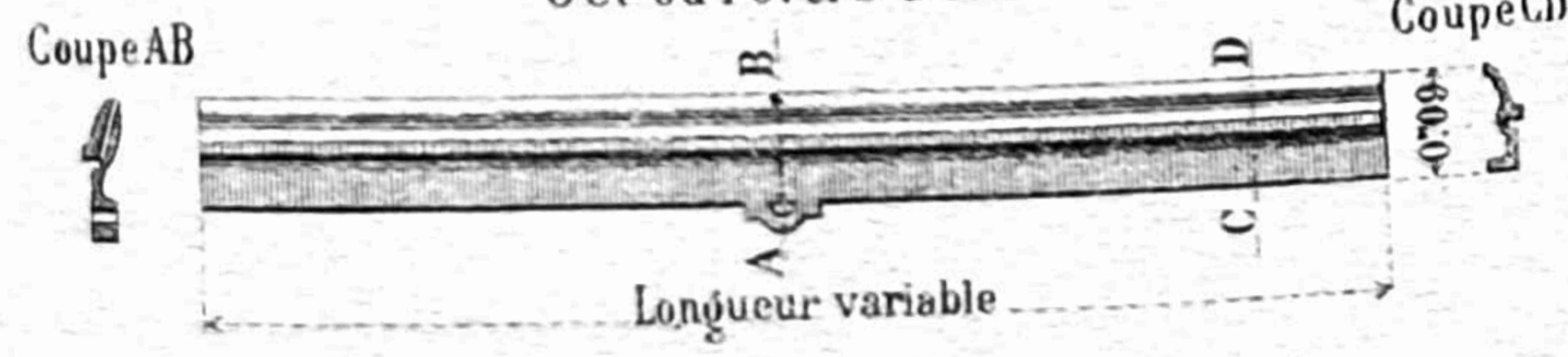
Diamètres	Tuyaux		1/2 Tuyaux		1/4 Tuyaux		Dauphins	
	Longueurs	Poids	Longueurs	Poids	Longueurs	Poids	Longueurs	Poids
0.120	1	30	0.50	17	0.25	9.50	0.50	24

Tuyaux Ovale

Diamètres	Tuyaux		1/2 Tuyaux		1/4 Tuyaux		Coudes	
	Longueurs	Poids	Longueurs	Poids	Longueurs	Poids	De Plat	De champ
12/0.24	1	32	0.50	17	0.25	10	8	8
13/0.26	1	33	0.50	18	0.25	11	9	9



Jet ou revers d'eau

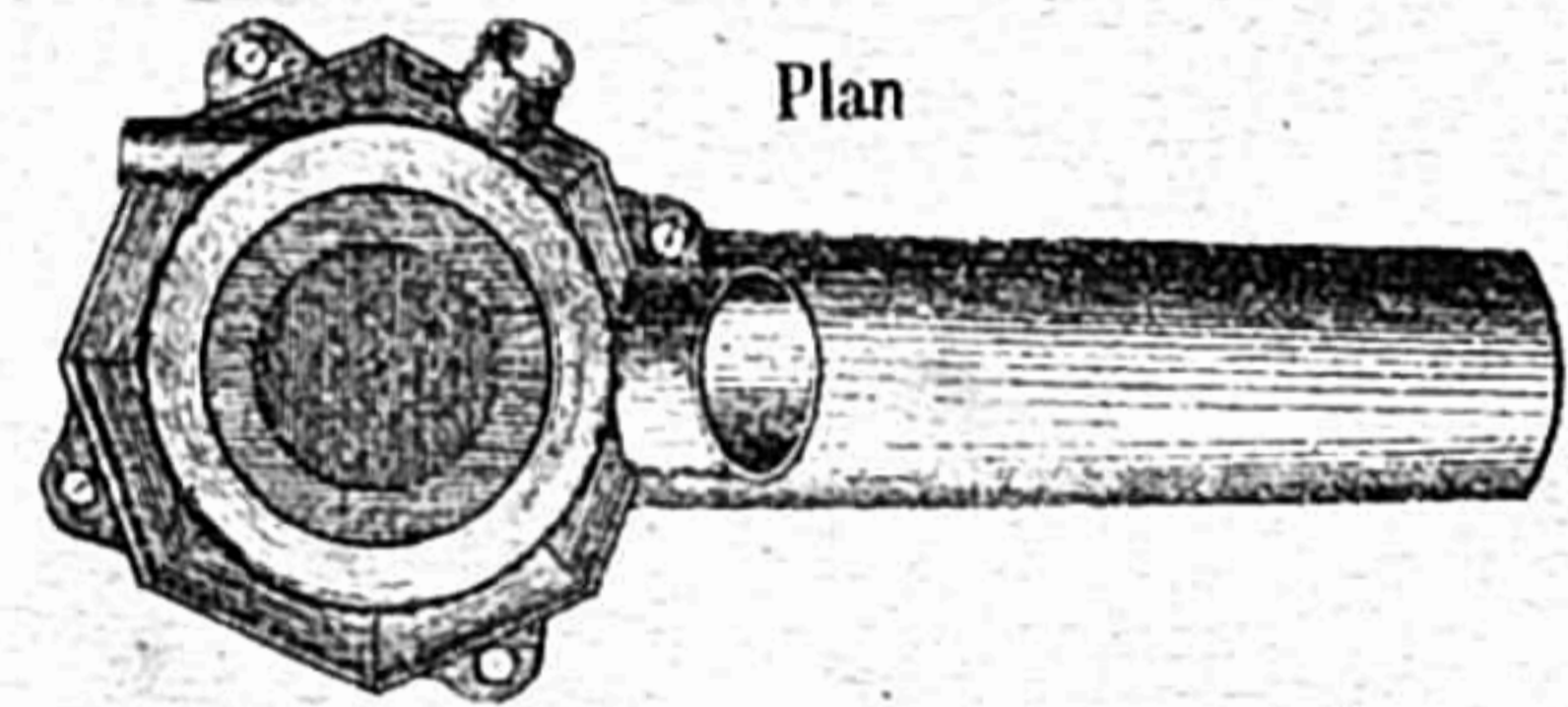
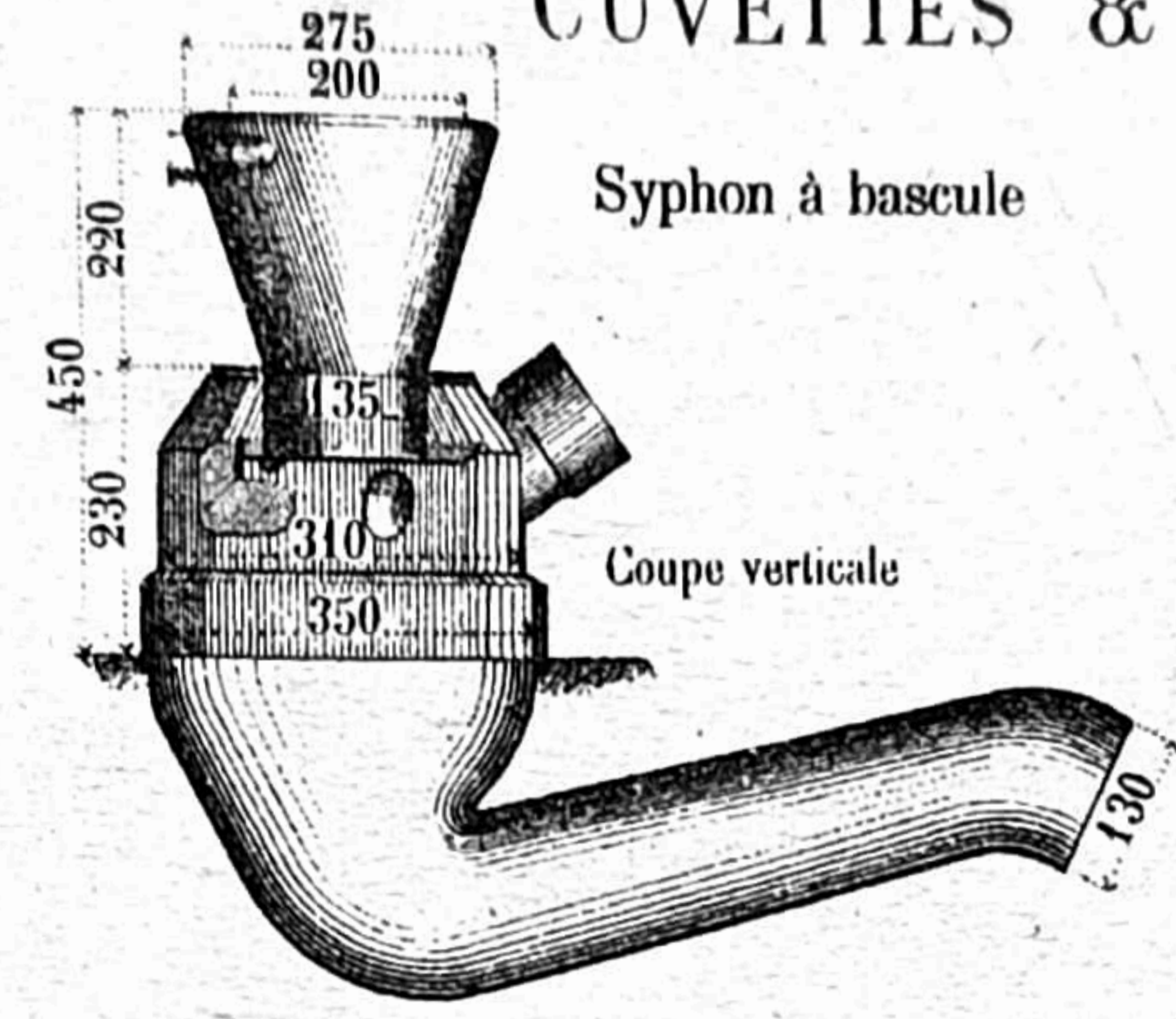


Les poids sont approximatifs

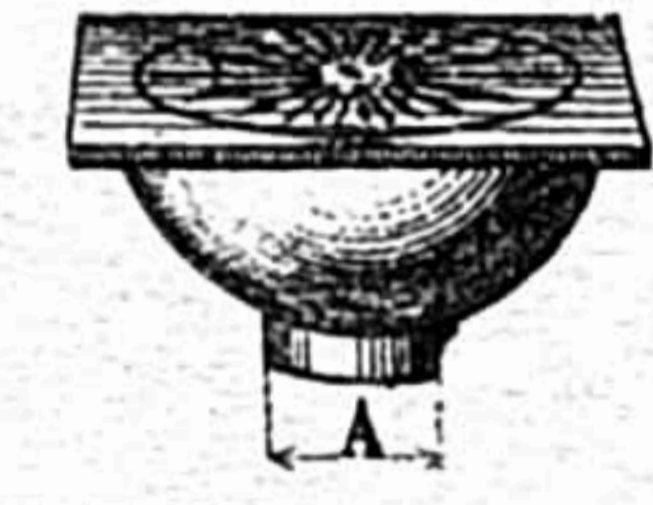
MODELES DÉPOSÉS

Nota : Ces modèles sont la propriété de MM. E. C.-G. et C^{ie}, qui en poursuivent la contrefaçon et le contre-moulage.

CUVETTES & SYPHONS



Syphons de cour Série B



N ^{os}	Largueur du dessus	Hauteur	D ^{re} de tuyau	A	Poids
1	150 ^m	95 ^m	50 ^m	55 ^m	2 ^g
2	220	120	60	65	5
3	260	145	75	80	7
4	310	160	105	110	13

Série A (à dessus plans)


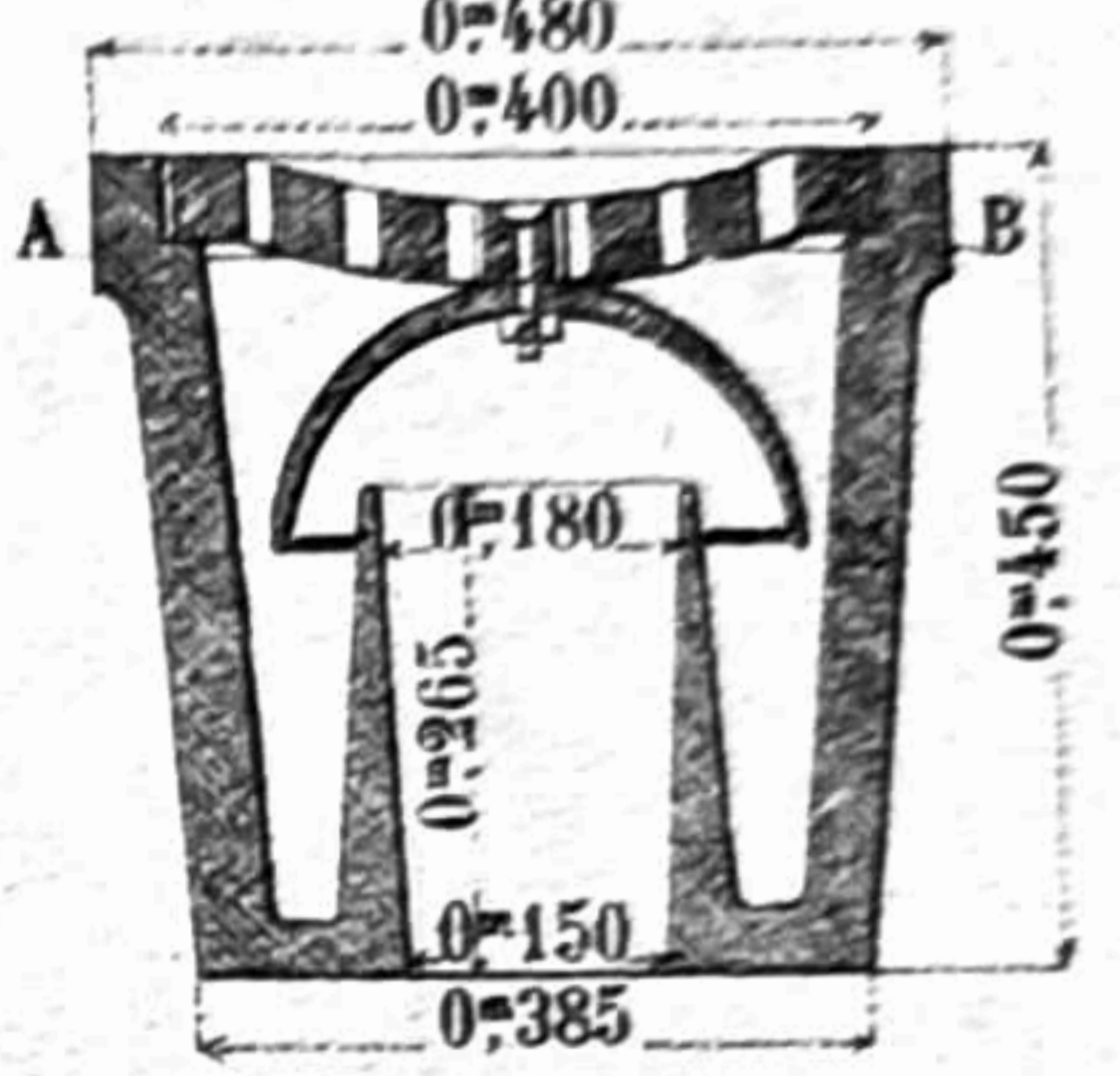


N ^{os}	Largueur du dessus	Hauteur	pr Tuyaux de	A	Poids	
					dessus carré	dessus rond
1	150 ^m	115 ^m	40 ^m	55	2,800	2,500
2	200	140	62	75	5,600	5,100
3	250	165	82	95	11,200	9,600
4	300	190	95	115	17,000	15,600
5	350	215	108	130	22,000	20,000
6	400	240	133	150	33,000	32,000

Nota : Seuls les numéros 4, 5, 6 se font avec un anneau

Les poids sont approximatifs

Cuvettes inodores à cloche



Les cuvettes inodores se livrent aussi sans la partie inférieure, soit le dessus seulement coupé suivant la ligne AB, avec grille et cloche. Complète sans partie inf^{re}

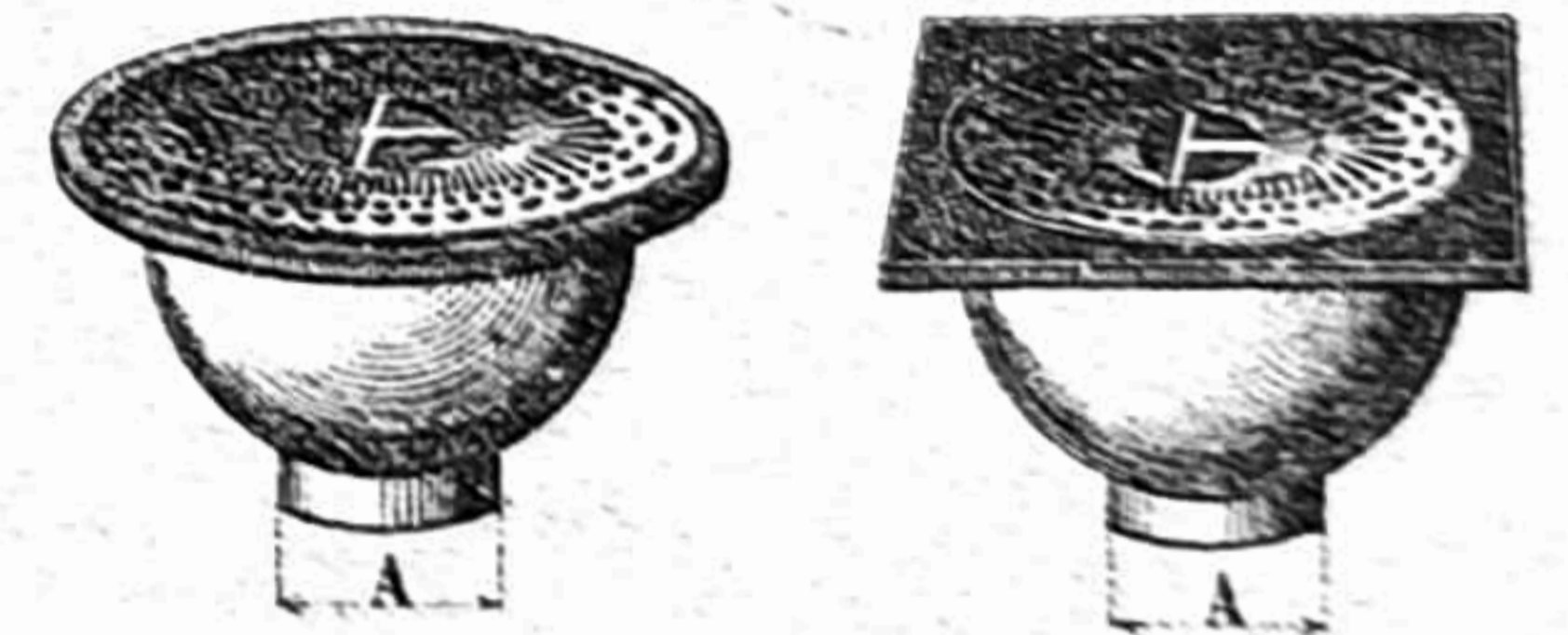
Cuvette à grille de	0.400	0.450	0.500	0.550
k ^g	4.00	4.50	5.00	5.50

Syphons ordinaires pour latrines



Petit modèle N ^o 1	a	b	c	7*500
Grand	180	280	320	12*500

Syphons de cour Série C (à dessus concaves)



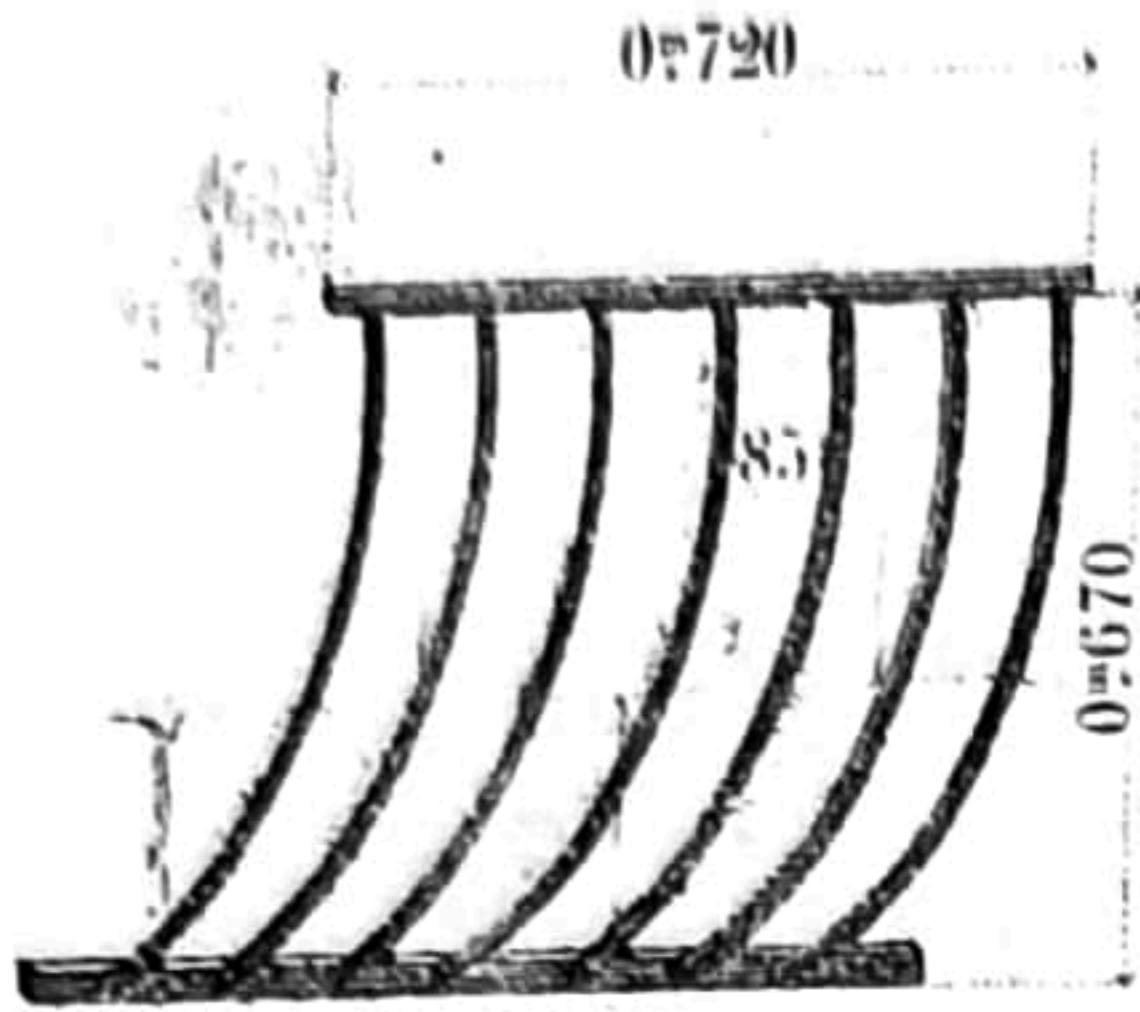
N ^{os}	Largueur du dessus	Hauteur	pr Tuyaux de	A	Poids	
					dessus carré	dessus rond
1	150 ^m	115 ^m	40 ^m	55	2,800	2,500
2	200	140	62	75	5,600	5,100
3	250	165	82	95	11,200	9,600
4	300	190	95	115	17,000	15,600
5	350	215	108	130	22,000	20,000
6	400	240	133	150	33,000	32,000

MODELES DÉPOSÉS

Nota : Ces modèles sont la propriété de MM. E. C.-G. et C^{ie}, qui en poursuivent la contrefaçon et le contre-moulage.

ARTICLES D'ÉCURIE

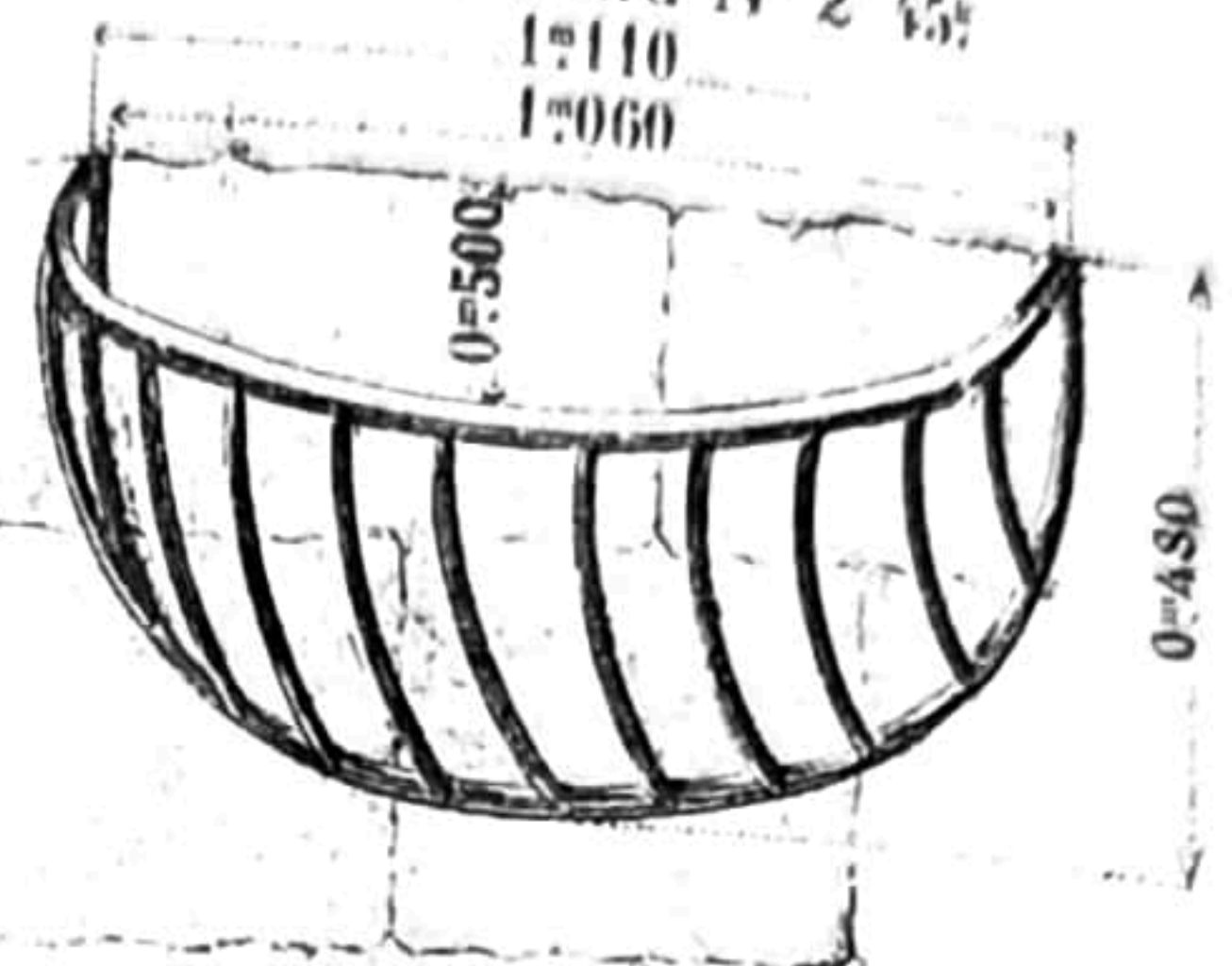
Ratelier léger N° 1 18^{fr}



Conduite de billot




Ratelier lourd N° 2 45^{fr}



Bassines N° 2 17^{fr} 200



Ratelier d'angle N° 3 41^{fr}



Mangeoire de Volière

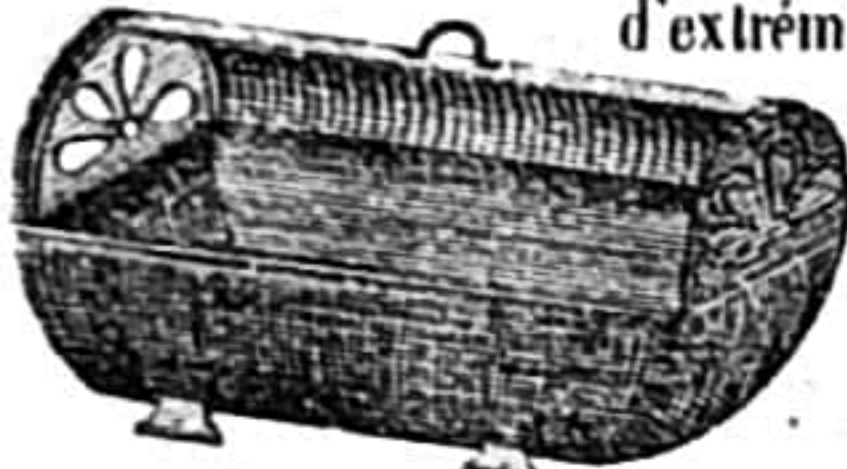
0.60 de long	0.19 de large	Poids	9
0.88	0.19		12
0.60	0.26		12
0.90	0.26		15
1.20	0.26		21



Bassines N° 1

D ^{re} Int ^{er} .	0.440	0.485
Profondeur	0.095	0.100
Poids	9.500	10.500

Auges à pores
Le couvercle glisse sur les coulisseaux d'extrémités



N° 1	Long. 0m80	Larg. 0m40	Poids 74 ^{fr}
N° 2	0m58	0m30	33 ^{fr}


Plaque d'inscription 4^{fr}



Mangeoire A 16^{fr}
longueur 0m60 largeur 0m250



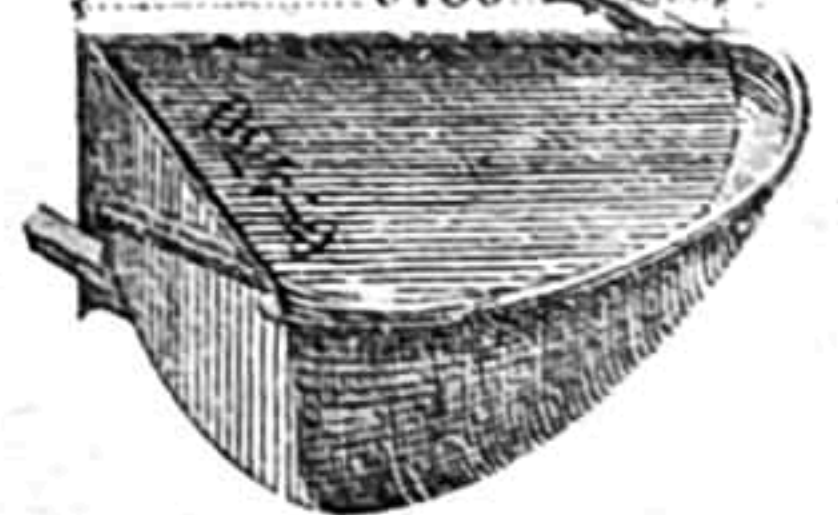
Mangeoire d'angle B 21^{fr}



Têtes d'attache



Mangeoire d'angle C 17^{fr}



Mangeoires D

Long ^r	0m870	larg ^r	0m420	Profond ^r	0m210	Poids	27 ^{fr}
»	0,590	»	0,420	»	0,200	»	27 ^{fr}



Abreuvoirs 1/2 cylindriques

Se livrent habituellement par parties de 1m500 qui s'assemblent au moyen de boulons.



Ces abreuvoirs se font à bout libre et emboîtement à 2 bouts libres, à deux emboîtements, à un ou deux bouts fermés, avec ou sans tubulure d'évidement. Donner ces renseignements lors de commande.

Les poids sont approximatifs

Pour autres grands abreuvoirs voir pl 1077

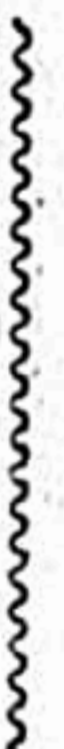
MODELES DÉPOSÉS

Nota : Ces modèles sont la propriété de MM. E. G. G. et C^{ie}, qui en poursuivront la contrefaçon et le contre-moulage.

POTTERIE



CHAUFFAGE



FUMISTERIE



POTERIE DIVERSE

Poêlons à anses ou à queue

à anses




N ^{os}	1	2	3	4	5	6	7	8	9	10
Diamètre	130	145	165	182	204	227	245	265	288	305
Profondeur	43	44	46	47	47	48	49	49	49	50
Contenance	0.43	0.52	0.86	1.00	1.30	1.70	1.90	2.20	2.50	3.05
Poids kil ^o	0.80	1.00	1.10	1.55	2.05	2.45	2.75	3.10	3.40	4.05

à queue



Chaudières à rebord, avec ou sans goulotte Série Nord



Numéros	20	25	30	35	40	50	60	70	80	90
Diamètre intérieur	300	350	400	425	455	480	500	525	550	575
Profondeur	240	285	315	335	350	380	390	410	425	450
Largeur du rebord	32	30	30	35	30	37	40	40	38	40
Contenance	14	22	35	42	48	55	56	74	88	97
Poids approximatif	10	13	19	22	25	29	34	35	40	45

Numéros	100	120	140	170	200	250	300	400	500
Diamètre intérieur	610	660	710	750	810	850	900	1.00	1.10
Profondeur	460	500	540	580	630	660	700	740	800
Largeur du rebord	45	42	40	50	55	55	60	62	64
Contenance	113	146	188	234	282	339	405	550	700
Poids approximatif	49	68,50	80	93	125	141	170	211	340

Chaudières à rebord, avec ou sans goulotte Série Midi



Numéros	60	70	80	90	100	120	140	160	180
Diamètre intérieur	400	465	480	500	530	570	610	650	705
Profondeur	260	306	315	330	340	380	405	435	450
Largeur du rebord	30	30	30	30	30	35	38	35	36
Contenance	30	45	50	60	65	85	135	150	180
Poids approximatif	19,50	27	28	31	35	45	53	58	82

Lorsque la demande ne désignera pas la série choisie nous livrerons la Série Nord
 Les chaudières à goulotte ne se font que sur demande. Toujours indiquer la série choisie et demander les pièces d'après leur désignation ci-dessus.

Chaudières à rebord avec ou sans goulotte Série Montreuil




Numéros	40	50	60	80	110	150
Diamètre intérieur	410	450	503	532	608	662
Profondeur	300	350	380	417	495	554
Largeur du rebord	41	40	40	43	41	46
Contenance	40	50	60	80	105	145
Poids approximatif	17	19	25	35	37	50

Les poids sont approximatifs

MODELES DÉPOSÉS

Nota : Ces modèles sont la propriété de MM. E. C. - G. et C^{ie}, qui en poursuivront la contrefaçon et le contre-moulage.

PLAQUES & REGARDS DE CALORIFÈRES




Largeur Prof.	Plaque						1/2 plaque						1/4 de plaque					
	0.200	0.250	0.300	0.350	0.400	0.450	0.250	0.300	0.350	0.400	0.450	0.500	0.300	0.350	0.400	0.450	0.500	
0.200	1.200	1.350	1.500	1.650	1.800	1.950	0.750	0.900	1.050	1.200	1.350	0.450	0.550	0.650	0.750	0.850		
0.250	1.350	1.500	1.650	1.800	1.950	2.100	0.900	1.050	1.200	1.350	1.500	0.550	0.650	0.750	0.850	0.950		
0.300	1.500	1.650	1.800	1.950	2.100	2.250	1.050	1.200	1.350	1.500	1.650	0.650	0.750	0.850	0.950	1.050		
0.350	1.650	1.800	1.950	2.100	2.250	2.400	1.200	1.350	1.500	1.650	1.800	0.750	0.850	0.950	1.050	1.150		
0.400	1.800	1.950	2.100	2.250	2.400	2.550	1.350	1.500	1.650	1.800	1.950	0.850	0.950	1.050	1.150	1.250		
0.450	1.950	2.100	2.250	2.400	2.550	2.700	1.500	1.650	1.800	1.950	2.100	0.950	1.050	1.150	1.250	1.350		

Épaisseur de ces plaques est d'environ 6 mm

Regards



Tampon



Largeur Prof.	Cadres						Série A						Tampons					
	0.200	0.250	0.300	0.350	0.400	0.450	0.250	0.300	0.350	0.400	0.450	0.300	0.350	0.400	0.450	0.500		
0.200	1.200	1.350	1.500	1.650	1.800	1.950	0.750	0.900	1.050	1.200	1.350	0.450	0.550	0.650	0.750	0.850		
0.250	1.350	1.500	1.650	1.800	1.950	2.100	0.900	1.050	1.200	1.350	1.500	0.550	0.650	0.750	0.850	0.950		
0.300	1.500	1.650	1.800	1.950	2.100	2.250	1.050	1.200	1.350	1.500	1.650	0.650	0.750	0.850	0.950	1.050		
0.350	1.650	1.800	1.950	2.100	2.250	2.400	1.200	1.350	1.500	1.650	1.800	0.750	0.850	0.950	1.050	1.150		
0.400	1.800	1.950	2.100	2.250	2.400	2.550	1.350	1.500	1.650	1.800	1.950	0.850	0.950	1.050	1.150	1.250		
0.450	1.950	2.100	2.250	2.400	2.550	2.700	1.500	1.650	1.800	1.950	2.100	0.950	1.050	1.150	1.250	1.350		

Largeur Prof.	Cadres						Série B						Tampons					
	0.250	0.300	0.350	0.400	0.450	0.500	0.100	0.150	0.200	0.250	0.300	0.350	0.400	0.450	0.500			
0.250	1.200	1.350	1.500	1.650	1.800	1.950	0.100	0.150	0.200	0.250	0.300	0.350	0.400	0.450	0.500			
0.300	1.350	1.500	1.650	1.800	1.950	2.100	0.150	0.200	0.250	0.300	0.350	0.400	0.450	0.500	0.550			
0.350	1.500	1.650	1.800	1.950	2.100	2.250	0.200	0.250	0.300	0.350	0.400	0.450	0.500	0.550	0.600			
0.400	1.650	1.800	1.950	2.100	2.250	2.400	0.250	0.300	0.350	0.400	0.450	0.500	0.550	0.600	0.650			
0.450	1.800	1.950	2.100	2.250	2.400	2.550	0.300	0.350	0.400	0.450	0.500	0.550	0.600	0.650	0.700			
0.500	1.950	2.100	2.250	2.400	2.550	2.700	0.350	0.400	0.450	0.500	0.550	0.600	0.650	0.700	0.750			

Nota. La division des plaques et des regards est telle que:
1° Les stries du regard de 0.200 ne correspondent pas à celles des plaques, 1/2 plaques et 1/4 de plaques en 0.200
2° Les stries du regard de 0.250, 0.350, 0.450 correspondent pour le côté à feuillure, avec le bout sans feuillure des plaques.

Le côté sans feuillure des regards 0.250, 0.350, 0.450 ne se raccorde pas pour les stries avec les plaques, 1/2 et 1/4 de plaques.

3° Les stries du regard de 0.300 correspondent avec les plaques, les 1/2 plaques, et avec le bout à feuillure des 1/4 de plaques de 0.300

Nota. La division des plaques et des regards est telle que:
1° Les stries des regards de 0.200 ne correspondent pas à celles des plaques, 1/2 plaques et 1/4 de plaques de 0.200
2° Les stries des regards de 0.250, 0.300, 0.350, 0.400, 0.450, 0.500 correspondent avec les plaques, les 1/2 plaques, et avec le bout à feuillure des 1/4 de plaques.

Largeur Prof.	Cadre						Série C (S.P.)						Tampon					
	0.200	0.250	0.300	0.350	0.400	0.450	0.250	0.300	0.350	0.400	0.450	0.300	0.350	0.400	0.450	0.500		
0.200	1.200	1.350	1.500	1.650	1.800	1.950	0.750	0.900	1.050	1.200	1.350	0.450	0.550	0.650	0.750	0.850		
0.250	1.350	1.500	1.650	1.800	1.950	2.100	0.900	1.050	1.200	1.350	1.500	0.550	0.650	0.750	0.850	0.950		
0.300	1.500	1.650	1.800	1.950	2.100	2.250	1.050	1.200	1.350	1.500	1.650	0.650	0.750	0.850	0.950	1.050		
0.350	1.650	1.800	1.950	2.100	2.250	2.400	1.200	1.350	1.500	1.650	1.800	0.750	0.850	0.950	1.050	1.150		
0.400	1.800	1.950	2.100	2.250	2.400	2.550	1.350	1.500	1.650	1.800	1.950	0.850	0.950	1.050	1.150	1.250		
0.450	1.950	2.100	2.250	2.400	2.550	2.700	1.500	1.650	1.800	1.950	2.100	0.950	1.050	1.150	1.250	1.350		

Largeur Prof.	Cadres						Série D sans oreilles						Tampons					
	0.250	0.300	0.350	0.400	0.450	0.500	0.100	0.150	0.200	0.250	0.300	0.350	0.400	0.450	0.500			
0.250	1.200	1.350	1.500	1.650	1.800	1.950	0.100	0.150	0.200	0.250	0.300	0.350	0.400	0.450	0.500			
0.300	1.350	1.500	1.650	1.800	1.950	2.100	0.150	0.200	0.250	0.300	0.350	0.400	0.450	0.500	0.550			
0.350	1.500	1.650	1.800	1.950	2.100	2.250	0.200	0.250	0.300	0.350	0.400	0.450	0.500	0.550	0.600			
0.400	1.650	1.800	1.950	2.100	2.250	2.400	0.250	0.300	0.350	0.400	0.450	0.500	0.550	0.600	0.650			
0.450	1.800	1.950	2.100	2.250	2.400	2.550	0.300	0.350	0.400	0.450	0.500	0.550	0.600	0.650	0.700			
0.500	1.950	2.100	2.250	2.400	2.550	2.700	0.350	0.400	0.450	0.500	0.550	0.600	0.650	0.700	0.750			

Nota: Les stries du regard de 0.200 correspondent aux plaques et 1/2 plaques, ainsi qu'avec le bout à feuillure des 1/4 de plaques.

Nous prions nos clients de bien désigner la série de regards qu'ils veulent avoir.

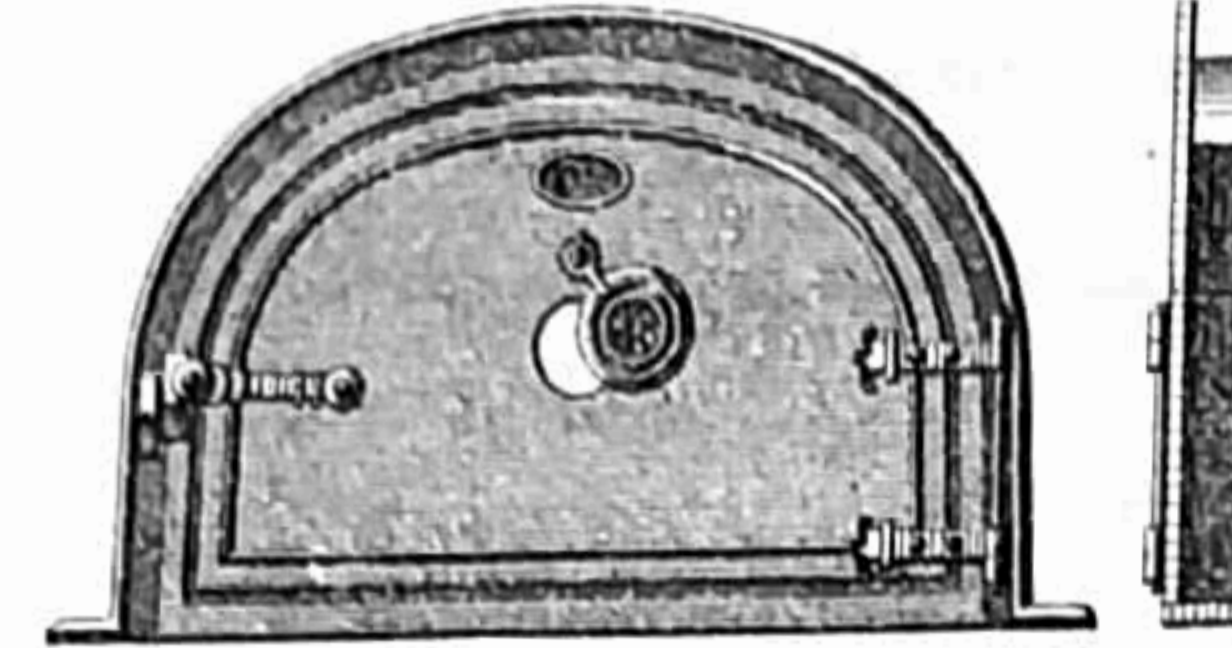
Les poids sont approximatifs

MODELES DÉPOSÉS

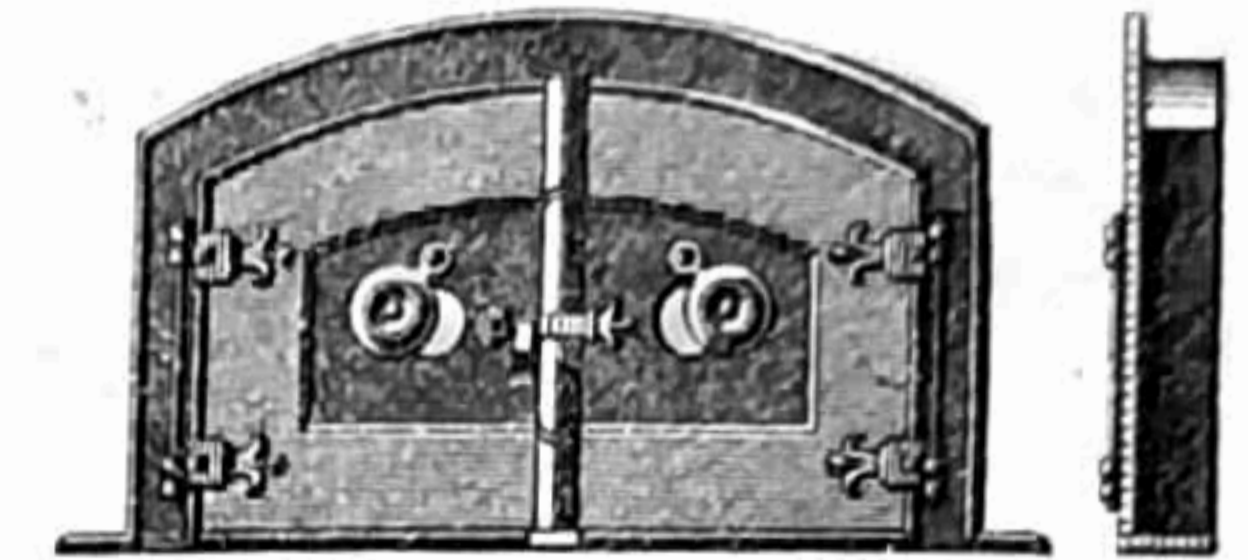
Nota: Ces modèles sont la propriété de MM. E. C.-G. et C^{ie}, qui en poursuivent la contrefaçon et le contre-moulage

BOUCHES DE FOURS

Série à bords ronds



Série bords carrés à une ou deux portes



Série à bords ronds

N°	Dimens ^{ns} int ^{er}		Dimens ^{ns} ext ^{er}		Poids
	Largeur	Hauteur	Largeur	Hauteur	
1	500	330	590	375	11.500
2	550	360	640	400	13.000
3	600	380	690	430	16.750
4	660	400	760	450	18.000

Ces bouches se font avec porte à droite (voir dessin) ou porte à gauche.

Série bords carrés à une porte


N°	Dimens ^{ns} int ^{er}		Dimens ^{ns} ext ^{er}		Poids
	Largeur	Hauteur	Largeur	Hauteur	
1	500	300	630	370	12.000
2	550	330	680	390	13.800
3	600	360	730	420	14.800
4	660	400	790	460	18.500
5	720	430	850	500	19.500

Ces bouches se font à deux portes (voir dessin) ou à une porte à droite ou à gauche.


Série bords carrés à deux portes

N°	Dimens ^{ns} int ^{er}		Dimens ^{ns} ext ^{er}		Poids
	Largeur	Hauteur	Largeur	Hauteur	
1	500	300	630	370	13.500
2	550	330	680	390	15.000
3	600	360	730	420	16.000
4	660	400	790	460	18.000
5	720	430	850	500	21.000

Série normande F



Série M à une ou deux portes



Série normande F

N°	Dimens ^{ns} int ^{er}		Dimens ^{ns} ext ^{er}		Poids
	Largeur	Hauteur	Largeur	Hauteur	
1					
2	500	400	630	485	34.000
3	550	420	680	510	40.000
4					

Ces bouches ne se font qu'à une porte à droite. Sur demande, le regard est supprimé.

Série M à une porte

N°	Dimens ^{ns} int ^{er}		Dimens ^{ns} ext ^{er}		Poids
	Largeur	Hauteur	Largeur	Hauteur	
1	440	277	530	320	12.000
2	500	325	585	365	15.500
3	540	330	620	375	16.000
4	600	340	690	380	18.000
5	640	350	730	420	21.000
6	700	385	785	425	22.000
7	740	400	827	442	27.000

Ces bouches se font à deux portes (voir dessin) ou à une porte à droite ou à gauche.

Série M à deux portes

N°	Dimens ^{ns} int ^{er}		Dimens ^{ns} ext ^{er}		Poids
	Largeur	Hauteur	Largeur	Hauteur	
3	540	330	620	375	16.000
4	600	340	690	386	18.000
5	650	350	730	420	20.000
6	700	385	785	425	23.000
7	740	400	827	442	27.000

Nota: Nos clients sont priés de bien désigner la série choisie, le nombre de portes, et, pour les bouches à une porte, indiquer si elle doit être à droite ou à gauche. — Les bouches à une porte dessinées ci-dessus sont à droite.

Les poids sont approximatifs

Nota: Ces modèles sont la propriété de MM. E. C.-G. et C^{ie}, qui en poursuivent la contrefaçon et le contre-moulage.

BOUCHES DE RAMONAGE

N°	0	1	2	3	4
A	190	224	254	280	312
B	172	210	234	258	292
C	47	48	48	48	48
Poids	4,00	5,50	6,00	7,00	8,00

N°	0	1	2	3	4
A	230	285	350	425	
B	185	230	285	345	
C	48	50	50	60	
Poids	4,00	6,00	9,00	12,00	

N°	000	00	0
A	228	260	290
B	180	200	230
C	45	47	49
Poids	4,50	5,50	6,70

N°	1	2	3
A	240	280	340
B	200	230	260
C	40	40	40
Poids	4,50	5,50	7,50

N°	1	2	3
A	240	280	340
B	200	230	260
C	40	40	40
Poids	4,50	5,50	7,50

N°	1	2	3	4	5
A	375	400	420	445	460
B	210	230	255	280	290
C	200	220	240	260	270
D	170	190	210	230	250
E	90	95	95	95	100
Poids	7,00	9,00	9,50	10,00	13,00

N°	0	1	2	3
A	380	400	425	445
B	170	210	240	260
C	175	200	220	245
D	160	190	210	230
E	110	110	110	110
Poids	5,00	6,00	8,00	9,00

N°	1	2	3	4	5
A	300	320	335	360	370
B	265	290	300	330	350
C	200	220	240	260	270
D	170	190	210	230	250
E	85	85	85	85	85
Poids	8,00	9,00	10,00	11,50	12,00

N°	0	1	2	3
A	420	460	495	520
B	300	320	340	370
C	220	250	280	315
D	200	215	235	265
E	105	105	105	105
Poids	12,00	15,00	17,00	18,00

Les poids sont approximatifs

MODÈLES DÉPOSÉS

Nota : Ces modèles sont la propriété de MM. E. C.-G. et C^{ie}, qui en poursuivent la contrefaçon et le contre-moulage.

GRILLES DIVERSES

Grilles carrées LN lourdes

	A	0,16	0,17	0,18	0,19	0,20	0,21	0,22	0,23	0,24	0,25	0,26	0,27	0,28	0,29	0,30	0,31
A		0,16	0,17	0,18	0,19	0,20	0,21	0,22	0,23	0,24	0,25	0,26	0,27	0,28	0,29	0,30	0,31
B		"	"	"	"	"	"	"	"	"	"	"	"	"	"	"	"
C		27	27	27	27	27	27	22	22	28	28	28	27	28	25	28	28
Barreaux		4	4	5	5	5	5	5	5	5	6	6	6	7	7	7	7
Vides		12	13	12	11	14	13	15	15	17	13	16	15	12	16	14	16
Poids		3,00	3,50	4,00	4,50	4,70	5,50	5,00	5,20	6,80	7,600	8,00	8,50	10,00	9,00	11,50	12,00

	A	0,32	0,33	0,34	0,35	0,36	0,37	0,38	0,39	0,40					0,45
A		0,32	0,33	0,34	0,35	0,36	0,37	0,38	0,39	0,40					0,45
B		"	"	"	"	"	"	"	"	"					"
C		28	28	29	27	28	27	28	28	28					29
Barreaux		7	7	8	8	8	9	9	9	9					10
Vides		16	19	14	13	16	13	17	16	18					18
Poids		12,00	12,50	14,50	14,50	15,50	15,50	18,00	18,50	18,50					24,00

Grilles rondes LNB lourdes

	A	0,14	0,15	0,16	0,17	0,18	0,19	0,20	0,21	0,22	0,23	0,24	0,25	0,26	0,27	0,28	0,29	0,30
A		0,14	0,15	0,16	0,17	0,18	0,19	0,20	0,21	0,22	0,23	0,24	0,25	0,26	0,27	0,28	0,29	0,30
B		22	22	21	22	22	22	22	22	22	23	23	23	22	23	23	23	23
Barreaux		4	4	4	4	5	5	5	6	6	6	6	6	6	7	7	7	7
Vides		12	12	14	16	12	13	15	13	12	14	17	17	16	15	16	14	16
Poids		1,50	1,80	2,10	2,20	2,60	2,80	3,00	3,60	4,00	4,00	4,50	5,50	5,60	6,30	6,50	7,30	7,60

	A	0,31	0,32	0,33	0,34	0,35	0,36	0,37	0,38	0,39	0,40	0,41	0,42	0,43	0,44
A		0,31	0,32	0,33	0,34	0,35	0,36	0,37	0,38	0,39	0,40	0,41	0,42	0,43	0,44
B		24	23	23	24	23	24	22	21	21	21	22	22	22	22
Barreaux		8	8	8	9	10	9	9	9	9	10	10	10	11	11
Vides		13	13	15	13	12	15	13	16	15	15	15	13	11	13
Poids		9,20	9,20	9,50	10,00	9,80	11,00	11,50	11,50	12,00	13,00	13,50	13,80	15,50	15,80

	A	0,45	0,46	0,47	0,48	0,49	0,50
A		0,45	0,46	0,47	0,48	0,49	0,50
B		21	21	22	23	22	22
Barreaux		11	11	12	12	12	13
Vides		15	16	12	13	14	13
Poids		15,80	16,50	18,50	19,00	19,00	20,50

Grilles rondes 1/2 fortes Série Montreuil

Diamètre	0,130	0,145	0,185	0,160	0,163	0,175	0,200	0,190	0,205	0,210	0,220	0,225	0,245	0,193	0,197	0,240
Epaisseur	8	8	8	9	9	9	9	10	10	10-11	10	10-11	10	11	11	11
Poids																

Diamètre	0,255	0,300	0,280	0,250	0,230	0,240	0,255	0,270	0,300	0,360	0,385	0,410	0,415	0,435	0,445	0,465
Epaisseur	11	11	11	14	12	12	12	12	12	14	14	14	16	16	16	16
Poids	2 400		3 000	3 200						3 500	3 000	9 000			11 000	12 500

Diamètre	0,265	0,310	0,360
Epaisseur	16	16	16
Poids			

Grilles rondes 1/2 fortes Série Bussy

Diamètre			
Epaisseur			
Poids			

Grilles rondes ou carrées légères

Nous livrons ces grilles de 82m/m à 0=230 par dimensions croissantes de 5 en 5m/m ; au-dessus de 0=230 jusqu'à 0=310, les dimensions croissent de 10 en 10m/m.

Les poids sont approximatifs

MODÈLES DÉPOSÉS

Nota : Ces modèles sont la propriété de MM. E. C.-G. et C^{ie}, qui en poursuivent la contrefaçon et le contre-moulage.

GRILLES A CHARBON SANS DOSSIER

Genre fer avec traverses



N°	1	2	3	4	5	6	7
Long'	280	320	345	380	430	470	490
Larg'	240	240	250	250	260	260	260
Poids	5.40	6.00	7.00	7.40	8.00	8.40	9.00

Genre fer avec traverses et feuilles ornées dites S.-Etienne



N°	1	2	3	4	5
Long'	345	385	445	495	545
Larg'	220	230	230	255	250
Poids	5.50	6.30	6.60	7.30	7.70

Genre fer sans traverses



N°	1	2	3	4	5	6	7	8
Long'	300	320	350	380	400	450	480	500
Larg'	240	245	245	250	250	250	250	255
Poids	5.20	5.80	6.00	6.20	6.50	7.00	7.30	7.80

pour chenets à tête
Se livrent en deux pièces



N°	1	2	3	4	5
Long'	300	370	430	500	550
Larg'	200	200	200	200	200
Poids	4.30	4.70	5.50	6.20	7.00

pour chenets caffarels
Série lourde



N°	1	2	3	4	5	6	7
Barreaux	8	9	10	11	12	13	14
Longueur	220	250	290	320	350	385	410
Largeur	295	300	300	310	320	320	330
Poids	5.10	5.60	6.10	6.40	6.70	7.50	8.50

pour chenets caffarels
Série légère



N°	1	2	3	4	5	6	7
Barreaux	8	9	10	11	12	13	14
Longueur	190	215	230	255	280	310	330
Largeur	230	235	235	235	235	240	250
Poids	3.10	3.40	3.50	4.00	4.20	4.50	5.50

Série R M




N°	1	2	3	4	5
Barreaux	9	10	11	12	13
Longueur	230	250	280	310	335
Largeur	230	235	240	240	245
Poids	4.70	5.00	5.40	5.70	6.00

Série R ornées



N°	1	2	3	4	5	6
Long'	330	370	410	450	490	
Larg'	230	230	230	245	245	
Poids	5.20	5.80	6.30	7.00	7.60	

Série P ornées



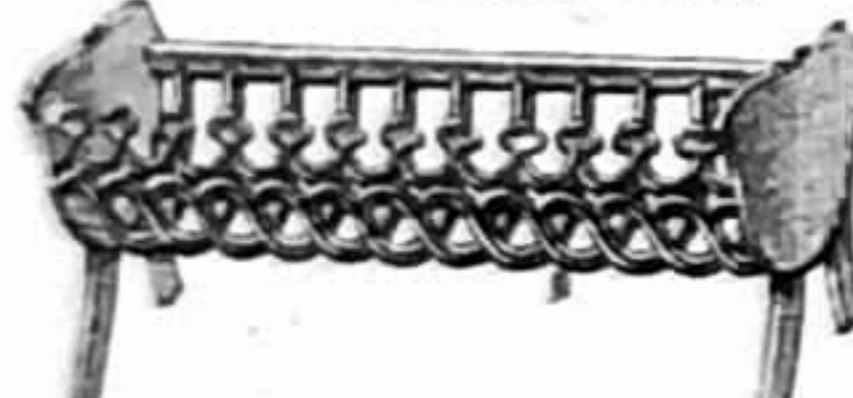
N°	1	2	3	4	5	6	7	8
Long'	340	360	390	410	440	460	490	510
Larg'	200	200	200	200	210	210	210	215
Poids	5.60	6.00	6.20	6.50	6.80	7.00	7.30	7.60

Palmettes lourdes
sans côtés



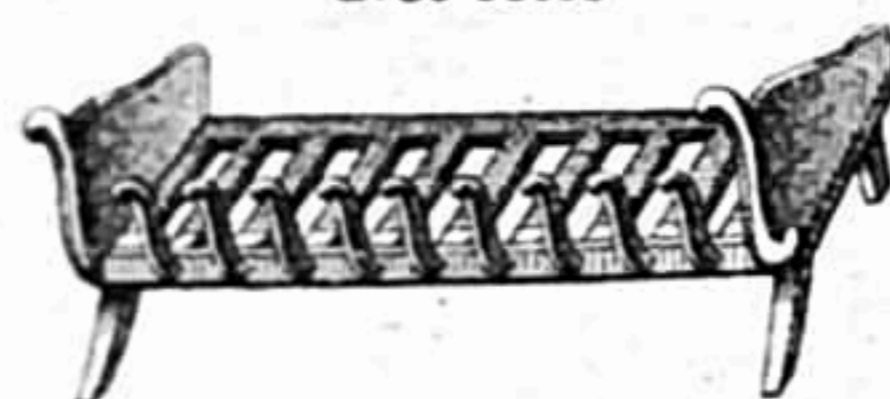
N°	1	2	3	4	5
Long'	300	320	350	380	410
Larg'	200	200	200	200	200
Poids	4.90	5.00	5.30	5.80	6.00

Cintrées ordinaires B et M



N°	1	2	3	4	5	6	7	8	9
Long'	270	300	320	360	385	410	440	470	500
Larg'	210	210	210	210	210	210	210	210	210
Poids	3.50	3.80	4.00	4.30	4.50	4.60	4.90	5.00	5.20

Palmettes lourdes
avec côtés



N°	1	2	3	4	5
Long'	320	370	410	470	550
Larg'	220	220	220	220	200
Poids	6.00	6.50	7.50	8.00	9.50

Série M légères

N°	1	2	3	4	5	6	7	8	9	10	11	12
Long'	245	280	300	325	355	385	410	440	470	500	515	540
Larg'	190	190	190	190	190	190	190	190	190	190	190	190
Poids	4.00	4.20	4.30	4.60	4.90	5.60	5.70	5.90	6.20	6.50	6.80	7.20

Série M lourdes

N°	1	2	3	4	5	6	7	8	9	10	11	12
Long'	285	315	345	380	410	445	470	500	535	570	600	630
Larg'	210	210	210	210	210	210	210	210	210	210	210	210
Poids	6.10	6.30	7.00	7.20	7.40	8.10	8.30	8.60	9.60	10.00	10.50	11.00

Les poids sont approximatifs

MODELES DÉPOSÉS

Nota : Ces modèles sont la propriété de MM. E. C.-G. et C^{ie}, qui en poursuivent la contrefaçon et le contre-moulage.

GRILLES A CHARBON AVEC DOSSIER

Coquille
dossier mobile



N°	1	2	3
Long'	0.340	0.350	0.370
Larg'	0.200	0.200	0.200
Poids	4.00	5.00	6.00

Corbeille
dossier mobile



N°	1	2	3	4	5
Long'	0.310	0.330	0.360	0.390	0.430
Larg'	0.160	0.170	0.190	0.210	0.230
Poids	5.50	6.00	7.00	8.00	9.00

à Pans
dossier mobile



N°	1	2	3
Long'	0.280	0.350	0.390
Larg'	0.170	0.180	0.195
Poids	3.50	5.40	6.00

Grille Série B
dossier mobile



N°	1	2	3	4	5	6	7
Long'	0.320	0.350	0.380	0.400	0.450	0.500	0.550
Larg'	0.205	0.205	0.205	0.205	0.205	0.205	0.210
Poids	8.00	8.50	8.70	9.00	9.50	10.00	10.50

Gothiques ordinaires
dossier mobile



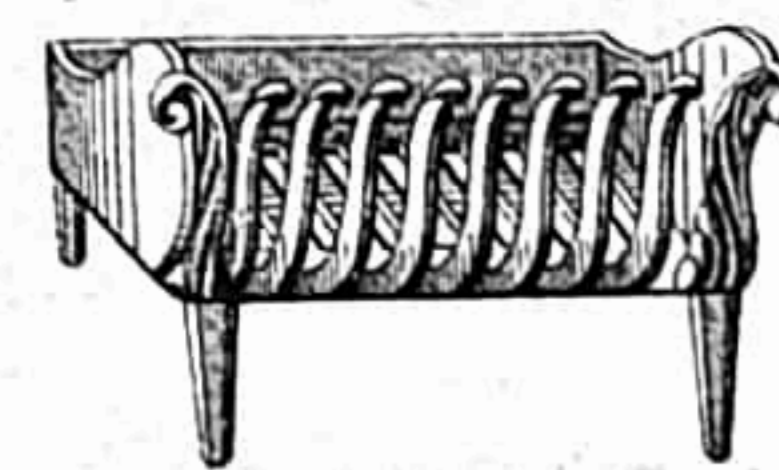
N°	1	2	3
Long'	0.370	0.410	0.450
Larg'	0.220	0.220	0.220
Poids	9.500	10.500	11.500

Gothiques à dossier en retraite
dossier mobile



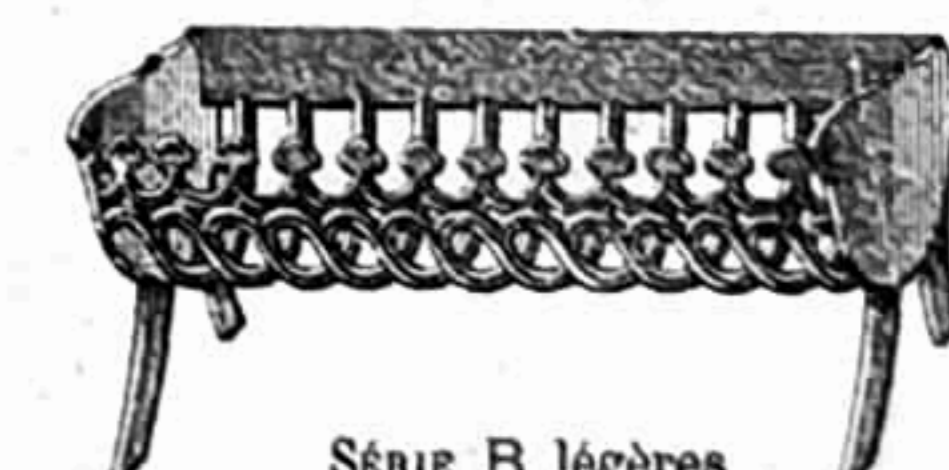
N°	1	2	3	4
Long' du devant	0.370	0.410	0.450	0.500
Long' du dossier	0.320	0.360	0.400	0.450
Largeur	0.220	0.220	0.220	0.220
Poids	8.50	8.80	9.00	9.50

Palmettes légères
dossier fixe




N°	1	2	3	4	5
Long'	0.270	0.300	0.320	0.350	0.400
Larg'	0.200	0.200	0.200	0.200	0.200
Poids	3.50	3.90	4.20	4.80	5.00

Cintrées ordinaires B et M
dossier fixe



N°	1	2	3	4	5	6	7	8	9
Long'	270	300	320	360	385	410	440	470	500
Larg'	210	210	210	210	210	210	210	210	210
Poids	4.00	4.30	4.50	4.80	5.00	5.20	5.70	5.80	6.00

Cintrées creuses
dossier mobile



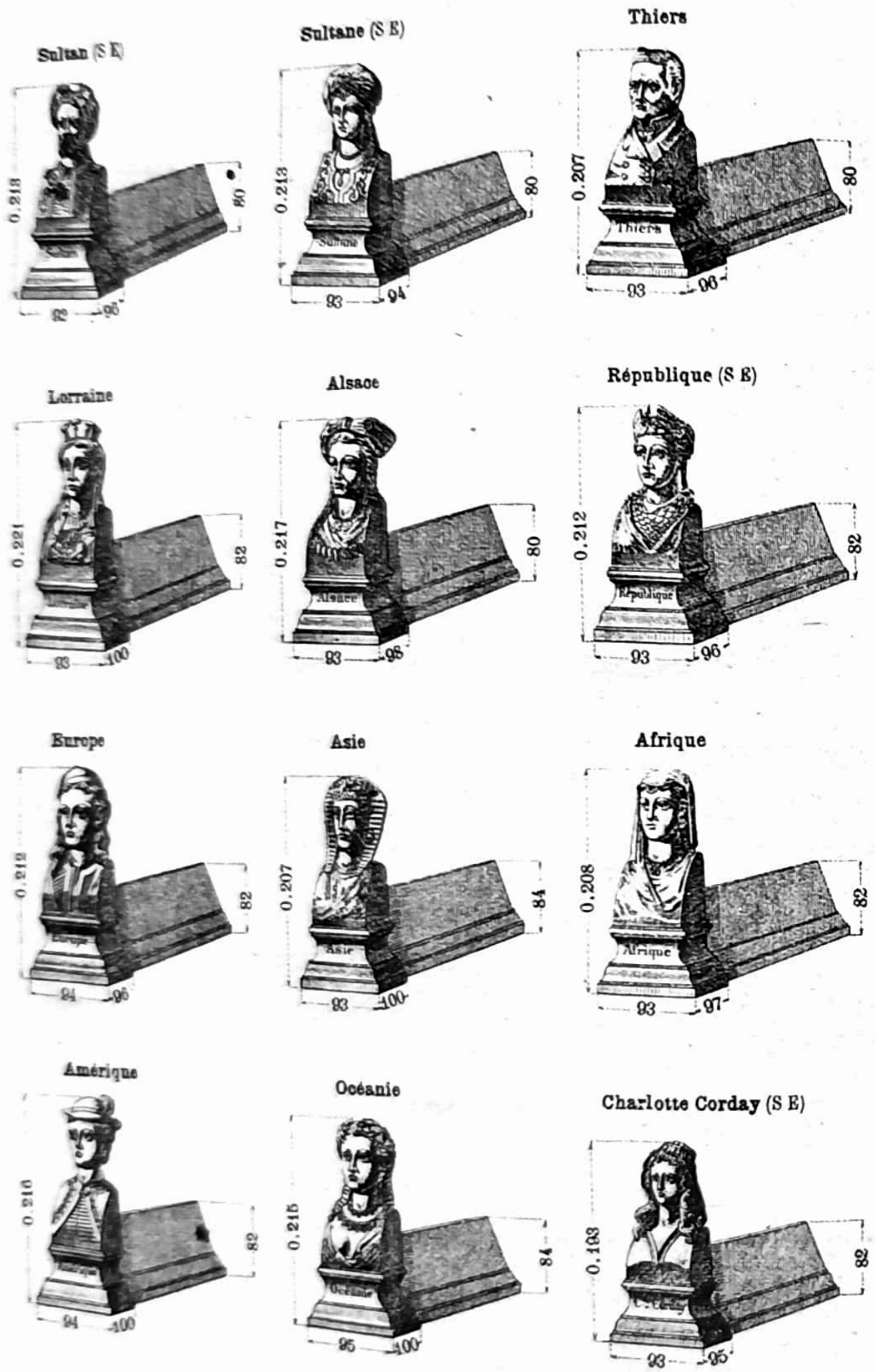
N°	1	2	3	4	5
Long'	320	350	370	400	420
Larg'	200	200	200	200	200
Poids	7.40	7.80	8.30	9.20	10.00

Les poids sont approximatifs

MODELES DÉPOSÉS

Nota : Ces modèles sont la propriété de MM. E. C.-G. et C^{ie}, qui en poursuivent la contrefaçon et le contre-moulage.

CHENETS A TÊTE



Nota : Les chenets ci-dessus se livrent de 9 à 18


Les poids sont approximatifs

MODELES DÉPOSÉS


Nota : Ces modèles sont la propriété de MM. E. C.-G. et C^{ie}, qui en poursuivront la contrefaçon et le contre-moulage.

CHENETS A TÊTE

SÉRIE ÉLEVÉE



SÉRIE BASSE




Les poids sont approximatifs

MODELES DÉPOSÉS

Nota : Ces modèles sont la propriété de MM. E. C.-G. et C^{ie}, qui en poursuivront la contrefaçon et le contre-moulage

CHENETS A TÊTE ET A COLONNE SÉRIE BASSE




Nota : Les Chenets ci-dessus se livrent de 9° à 18°, sauf les chenets pomme de pin qui ne se font qu'en 12°, 13°, 14° et 15°
Les poids sont approximatifs

MODÈLES DÉPOSÉS

Nota : Ces modèles sont la propriété de MM. E. C.-G. et C^{ie}, qui en poursuivent la contrefaçon et le contre-moulage.

CHENETS CAFFARELS OU A LA RUMFORD

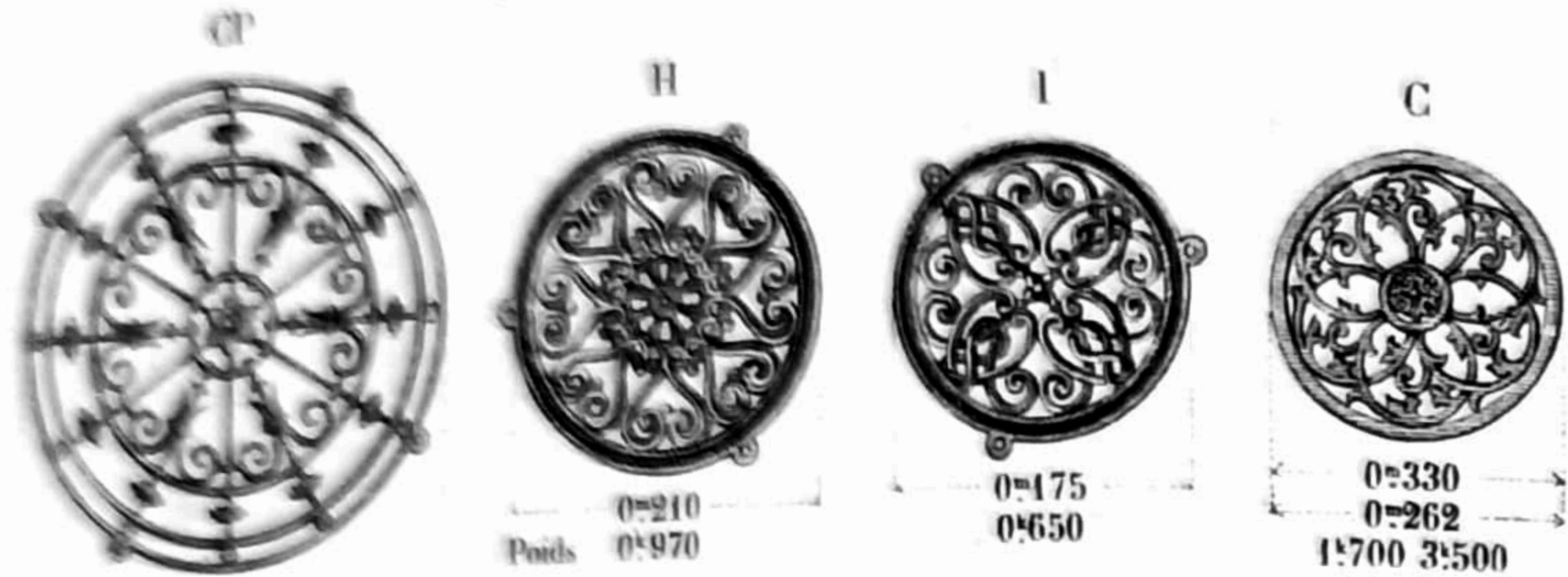


Les poids sont approximatifs


MODÈLES DÉPOSÉS

Nota : Ces modèles sont la propriété de MM. E. C.-G. et C^{ie}, qui en poursuivent la contrefaçon et le contre-moulage.

GRILLES VENTOUSES




Les ventouses C,H,I,K n'ont pas de feuillure au cadre



se font toujours à feuillure

0:155-0:110-0:365
0:160 - - - 0:390
0:225 - - - 0:565



Les poids sont approximatifs


MODELES DÉPOSÉS

Nota : Ces modèles sont la propriété de MM. E. C. - G. et C^{ie}, qui en poursuivent la contrefaçon et le contre-moulage.

BOUCHES DE CHALEUR

Grilles Bouches de chaleur A

simple listel



double listel



En dehors de cette nomenclature, nous pouvons livrer sur l'une ou l'autre série des grilles (dimensions autres que celles indiquées (Voir tarif pour plus-value exigée).

légères à simple listel épaisseur 11 m/m

Long'	Larg'	Poids	Long'	Larg'	Poids
0,158	0,090	0,400	0,300	0,220	2,100
			0,355		2,450
			0,405		2,700
			0,452		2,950
0,177	0,119	0,700	0,485		3,000
			0,496	0,223	3,300
0,168	0,141				
0,200	0,143	0,900	0,255	0,250	2,000
0,218		0,880	0,295	0,243	2,300
0,261		1,250	0,350		2,600
0,300		1,400	0,390		2,850
0,350		1,600	0,485		3,200
0,370		1,800			
0,400		1,850			
0,450	0,150	2,200			
0,500	0,143	2,300	0,350	0,300	3,300
0,600		2,450	0,402		3,600
0,148	0,148	0,800	0,450		4,300
0,870	0,170	6,300	0,500		4,700
			0,500	0,400	6,000
			0,505	0,500	8,400
0,200	0,202	1,230	1,000	0,480	20,500
0,250	0,197	1,500	épaisseur 13		
0,260	0,192	1,650			
0,297		1,900			
0,300	0,200	2,000			
0,500	0,253	4,400			
0,365	0,193	2,400			
0,395		2,400			
0,488		2,600			
0,497		3,000			
0,597	0,195	3,300			

légères à double listel épaisseur 11 m/m

Long'	Larg'	Poids	Long'	Larg'	Poids
0,200	0,200	1,600	0,532	0,362	5,600
0,250		1,700			
0,300		2,100			
0,350		2,250			
0,405	0,203	2,500	0,500	0,455	6,500
0,288	0,225	2,250			
0,335	0,208	2,600			
0,255	0,247	2,300			
0,305		2,500			
0,350		2,900			
0,405		3,600			
0,445		3,700			
0,510		3,900			
0,535	0,250	4,100			
0,305	0,292	3,000			
0,330		3,100			
0,352	0,295	3,800			
0,408	0,293	3,700			
0,460		4,000			
0,510		4,400			
0,600	0,305	6,800			

Les poids sont approximatifs


MODELES DÉPOSÉS

Nota : Ces modèles sont la propriété de MM. E. C. - G. et C^{ie}, qui en poursuivent la contrefaçon et le contre-moulage.

BOUCHES DE CHALEUR

Grilles Bouches de Chaleur A

simple listel



En dehors de cette nomenclature, nous pouvons livrer sur l'une ou l'autre série des grilles dimensions autres que celles indiquées (Voir tarif pour plus-value exigée).

1/2 fortes à simple listel épaisseur 21^m/=

Long ^r	Larg ^r	Poids	Long ^r	Larg ^r	Poids	Long ^r	Larg ^r	Poids
0.213	0.205	3.200	0.270	0.270	4.700	0.595	0.395	18.000
0.245	"	3.450	0.300	0.274	5.000	0.400	"	11.900
0.400	"	5.250	0.308	"	5.500	0.480	"	13.100
0.440	"	5.900	0.340	0.270	6.000	0.500	0.400	14.500
0.500	"	6.800	0.406	0.273	6.900	"	"	"
"	"	"	0.450	0.275	7.800	"	"	"
"	"	"	0.500	"	8.700	"	"	"
"	"	"	0.550	"	9.500	1.010	0.410	25.000
0.218	0.218	3.450	0.600	"	10.500	1.000	0.440	28.000
0.245	"	3.650	"	"	"	1.010	0.463	28.000
0.305	0.220	4.500	"	"	"	0.450	0.465	13.16
0.350	0.225	5.250	"	"	"	0.610	0.460	20.000
0.406	0.223	5.800	0.298	0.298	5.100	"	"	"
0.450	0.220	6.600	0.350	0.300	6.500	"	"	"
"	"	"	0.453	0.305	8.800	"	"	"
"	"	"	0.603	"	13.500	0.500	0.500	18.000
"	"	"	"	"	"	0.530	0.530	18.500
0.250	0.250	4.200	"	"	"	0.540	0.540	21.500
0.350	"	5.600	"	"	"	"	"	"
0.400	"	6.800	0.405	0.320	8.100	"	"	"
0.450	0.253	7.900	0.450	"	8.800	"	"	"
0.500	0.247	11.400	0.500	"	10.200	1.000	0.315	15.500
0.550	0.253	9.200	0.550	"	10.500	"	"	"
0.600	0.250	9.300	0.600	"	12.000	"	"	"
"	"	"	0.340	0.340	8.100	1.000	0.450	28.000

fortes à simple listel, épaisseur 25^m/=

Long ^r	Larg ^r	Epais ^r	Poids
0.480	0.270	30	10.700
1.005	0.410	25	32.500
0.800	0.495	25	33.000
0.850	0.525	25	36.000
0.922	0.510	35	"

Les poids sont approximatifs


MODELES DÉPOSÉS

Nota : Ces modèles sont la propriété de MM. E. C.-G. et C^{ie}, qui en poursuivent la contrefaçon et le contre-moulage.


BOUCHES DE CHALEUR

Se font aussi avec tampons pleins striés

Se font aussi avec tampons pleins striés



Grilles soupiraux
Série B
avec ou sans cadre



Grille seule

Cadre seul

Cadre avec grille

Tampon

Cadre Cadre et tampon

Long ^r	Larg ^r	Epais ^r	Poids	Long ^r	Larg ^r	Epais ^r	Poids	
0.170	0.170	"	"	0.200	0.200	"	2.300	
0.220	0.220	"	"	0.250	0.250	"	3.350	
0.270	0.270	14	3.800	0.300	0.300	25	3.300	7.100
0.320	0.320	"	5.000	0.350	0.350	"	4.600	9.600
0.370	0.370	"	7.000	0.400	0.400	"	5.300	12.300
0.426	0.426	"	9.800	0.455	0.455	"	6.000	15.800
0.475	0.475	"	12.500	0.500	0.500	"	6.800	18.800
0.500	0.340	"	9.500	"	"	"	"	"
0.706	0.330	"	13.100	"	"	"	"	"

Long ^r	Larg ^r	Epais ^r	Poids		
0.173	0.173	13	2.400	2.300	4.700
0.220	0.220	"	3.700	3.350	7.050
0.267	0.267	"	5.500	4.600	10.100
0.315	0.315	"	7.100	5.300	12.400
0.365	0.365	"	10.500	6.000	16.500
0.425	0.425	"	18.500	6.800	25.300

Sur demande, ces tampons se livrent sans trou fraisé au milieu.

Bouches de chaleur F
tampon 0.320 0.320 6.200
Cadre 0.400 0.400 4.600



Bouches de chaleur G

N ^o	Tampon	Cadre	Cadre et tampon				
1	0.310	0.310	3.100	0.395	0.395	3.000	6.100
2	0.315	0.315	3.100	0.380	0.380	2.400	5.500
3	0.335	0.335	3.500	"	"	"	"
4	0.395	0.395	6.200	0.485	0.485	3.800	10.000
5	Ce tampon à 2 cadres	0.500	0.500	4.600	"	"	10.800
6	0.400	0.400	9.200	0.490	0.490	6.800	16.000




Les poids sont approximatifs

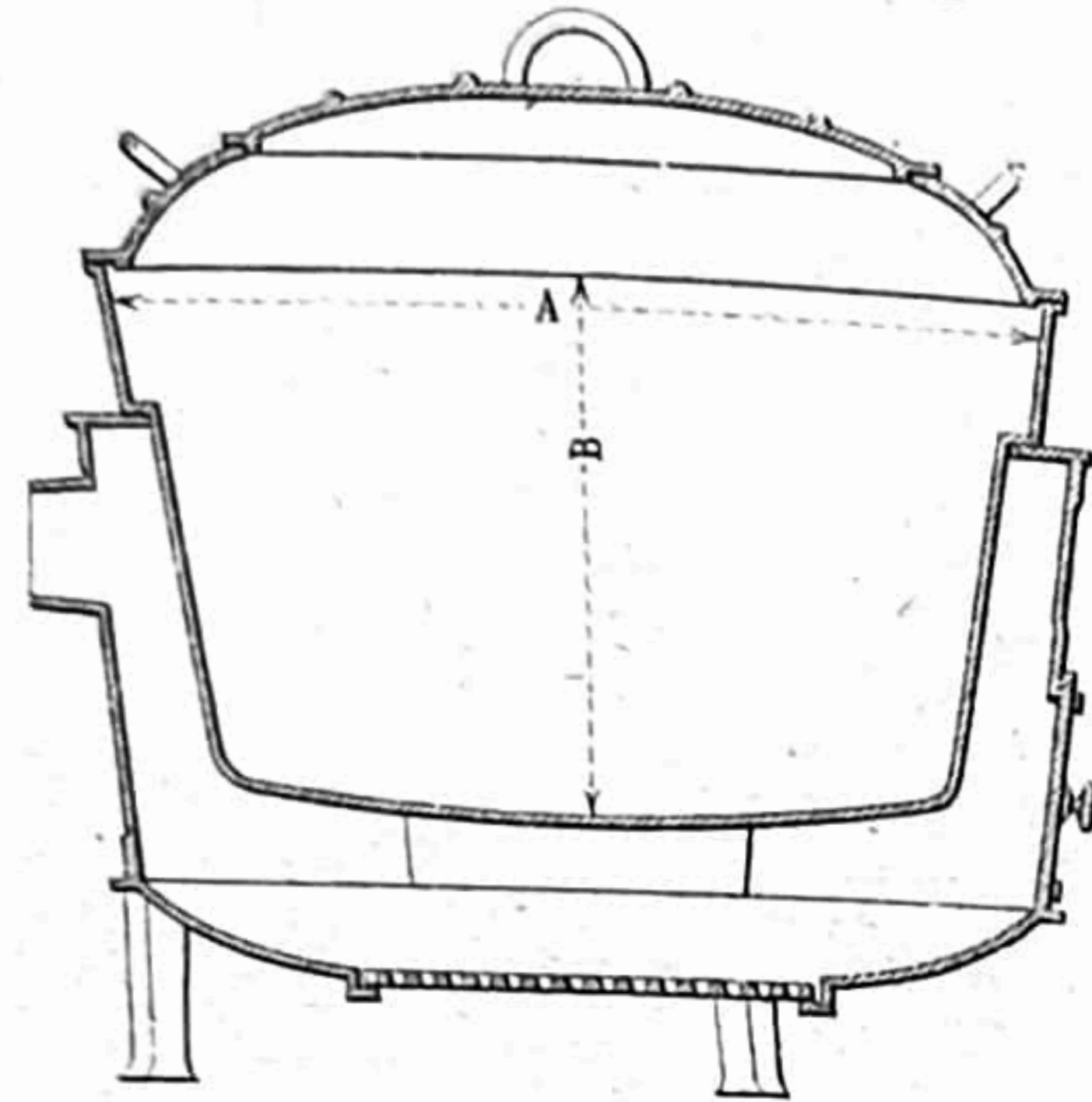
MODELES DÉPOSÉS

Nota : Ces modèles sont la propriété de MM. E. C.-G. et C^{ie}, qui en poursuivent la contrefaçon et le contre-moulage.

BUANDERIES PORTATIVES AVEC ET SANS RETOUR DE FLAMME

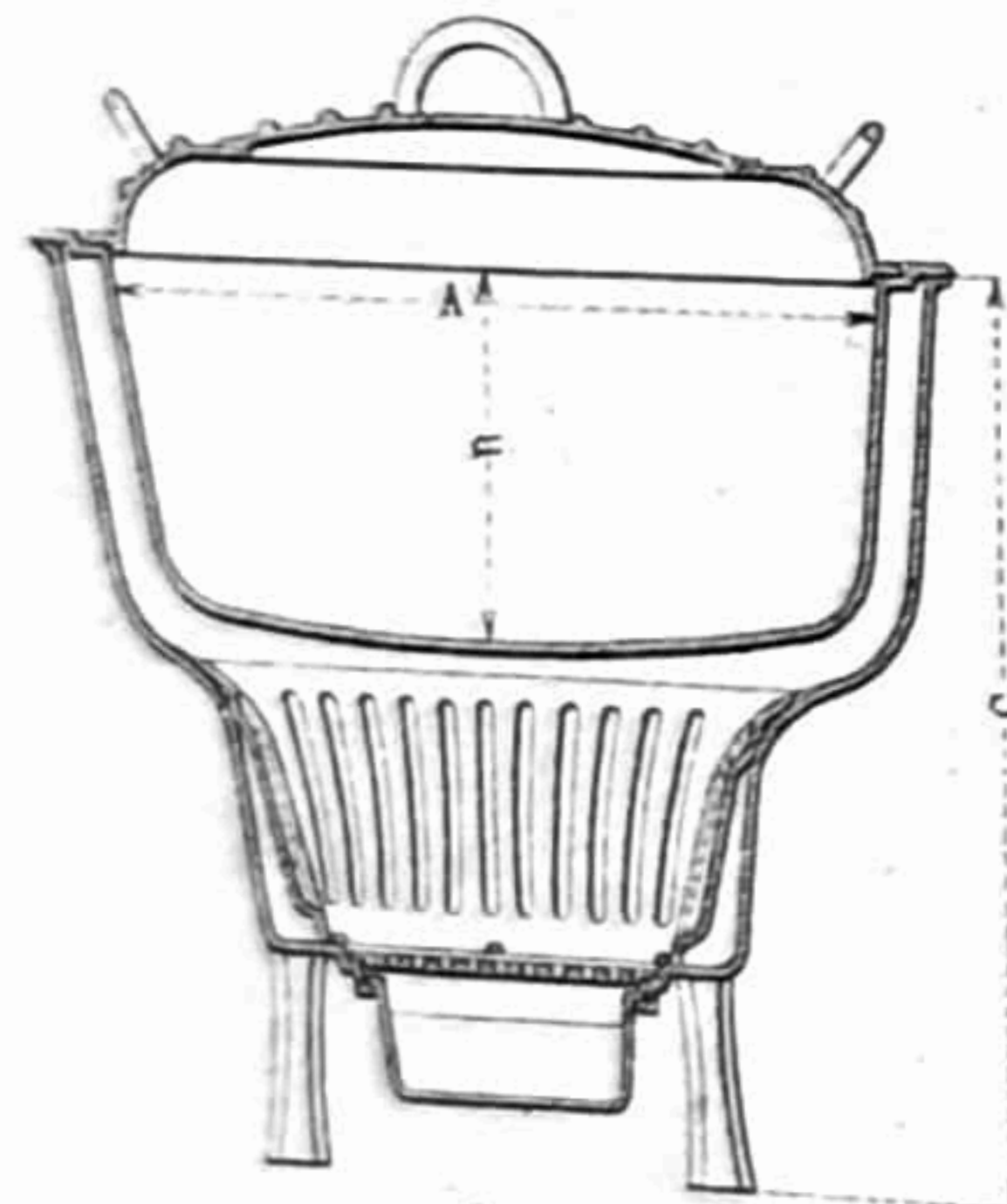


N° 1




N°	Contenance	POIDS	CHAUDIÈRE		N°	Contenance	POIDS	CHAUDIÈRE	
			Diamètre A	Profondeur B				Diamètre A	Profondeur B
1	50 litres	85 ^a	500 ^z	315 ^z	7	165 litres	204 ^a	730 ^z	440 ^z
2	65 "	95	540	325	8	180 "	218	750	450
3	80 "	120	590	335	9	200 "	225	790	460
4	100 "	144	630	365	10	250 "	230	790	470
5	120 "	150	635	380	11	300 "	300	935	480
6	140 "	198	720	385	12	350 "	350	960	590

Ces Buanderies se font avec et sans retour de flamme, avec ou sans goulotte pouvant recevoir un robinet. La goulotte se fait à droite ou à gauche.



N° 2



Contenance	A	B	C	D	POIDS APPROXIMATIFS	
					Avec contre-feu	Sans contre-feu
40 litres	510	235	600	610	72 ^a	65 ^a
45 "	530	250	620	640	79	72
50 "	550	255	640	650	84	77
55 "	580	255	640	670	93	85
60 "	610	285	660	720	103	95
70 "	635	285	690	750	117	108
85 "	650	320	700	750	127	118
100 "	690	340	720	790	139	129
125 "	740	370	750	840	173	163
150 "	785	380	800	900	200	190

N. B. — Ces Buanderies se font avec et sans contre-feu, avec goulotte à droite ou à gauche, ou sans goulotte. En l'absence de renseignements, nous livrons toujours les buanderies sans goulotte.

Les poids sont approximatifs

MODELES DÉPOSÉS

Nota : Ces modèles sont la propriété de MM. E. C.-G. et C^{ie}, qui en poursuivront la contrefaçon et le contre-moulage.

DIVERS

Pelles à main N° 1 - 1^a500



0^m380

N° 2 - 0^a800



0^m360

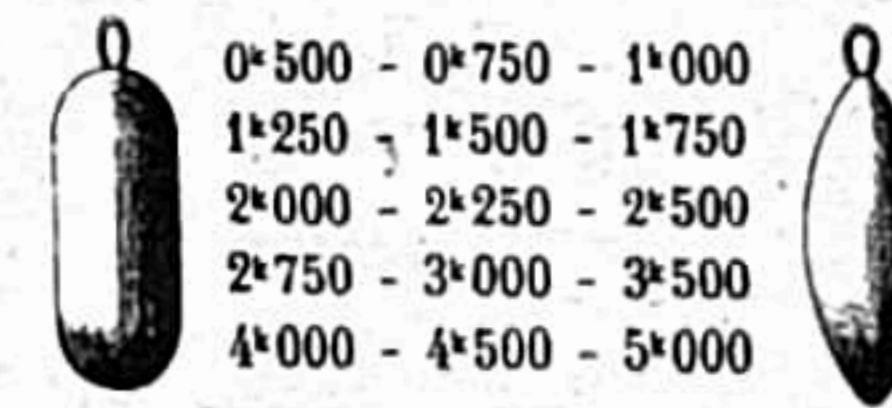
Bûches économiques

Longueur	300	320	340	360	380	400	420
Poids	3 ^a 000	4.500	4.500	5.000	5.500	5.750	9.000

Longueur	460	480	500	550	600	650	700
Poids	9 ^a 000	11.000	11.500	14.000	15.000	16.000	17.000



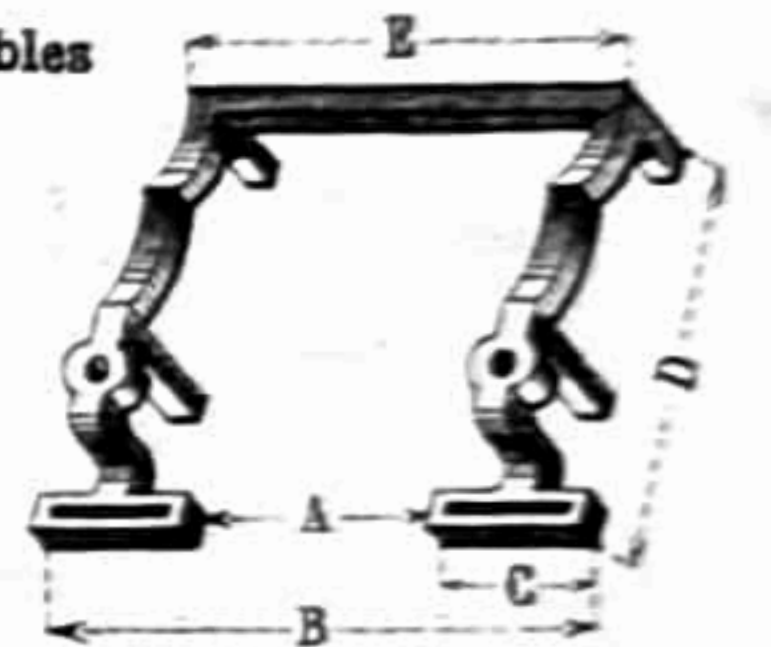
Contre-poids pour châssis à rideau



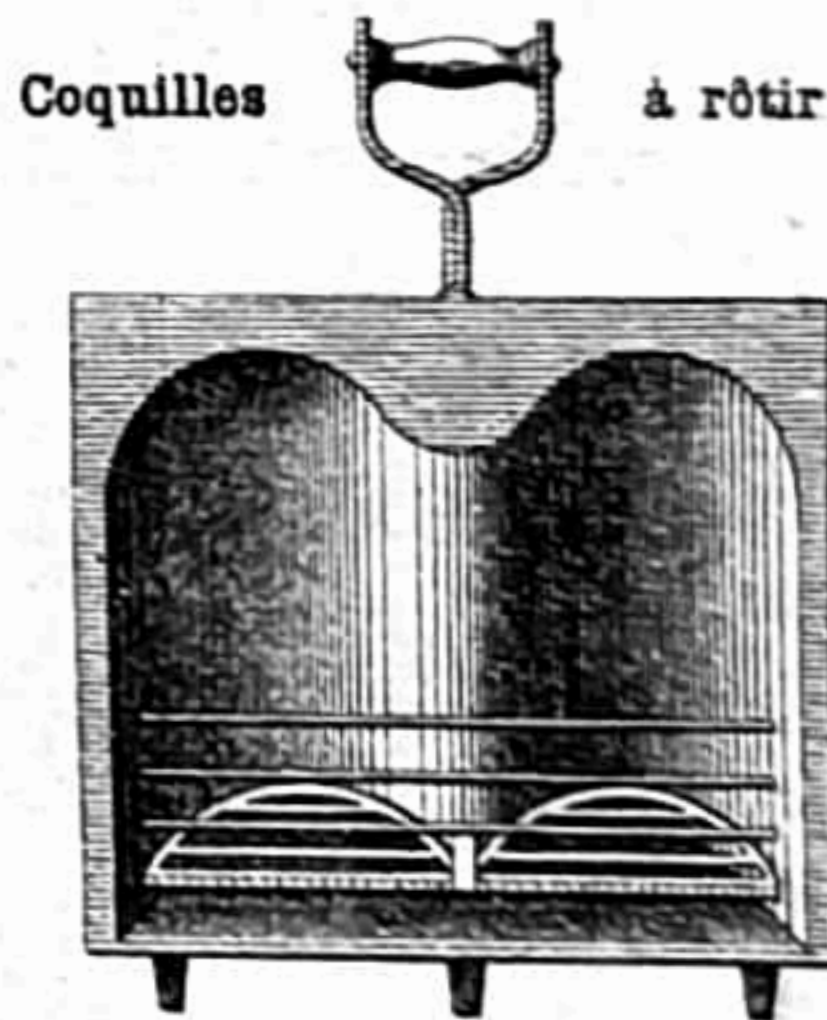
0^a500 - 0^a750 - 1^a000
1^a250 - 1^a500 - 1^a750
2^a000 - 2^a250 - 2^a500
2^a750 - 3^a000 - 3^a500
4^a000 - 4^a500 - 5^a000

Chenets doubles

N°	A	B	C	D	E	Poids
1	145	330	94	310	270	3 ^a 400
2	165	350	94	340	280	3.750
3	145	355	100	365	290	4.500
4	150	390	115	395	310	5.100
5	135	400	135	430	320	7.300



Coquilles à rôtir



Séaux B à poignée fer et bois

N°	Longueur	Hauteur	Profondeur	Poids
12	360	270	90	6 ^a 500
13	375	285	105	7.500
14	400	300	95	8.500
15	420	305	105	9.000
16	455	315	105	10.000
17	470	325	115	10.500
18	500	325	125	11.000

Séaux M à poignée fonte

N°	Longueur	Hauteur	Profondeur	Poids
12	355	270	95	6 ^a 000
13	385	290	105	6.500
14	405	300	105	8.000
15	440	315	105	8.200
16	455	315	108	8.500
17	480	325	118	9.000
18	505	340	118	11.000

Garde-cendres N° 1 - 5^a800




Garde-cendres N° 2 - 6^a300



Plaques à rebord unies



Chenets de campagne



Plaques à rebord ornées



Longueur	490	505	590	520	550	670	490
Largeur	155	155	165	175	175	175	200
Poids	4 ^a 500	4.000	5.300	4.800	6.400	6.100	6.100

Longueur	540	600	560	640	640	590
Largeur	200	200	230	225	250	260
Poids	5 ^a 900	8.200	7.000	10.000	11.300	8.200

Tiroir en tôle

Longueur	Largeur	Poids
400	300	9 ^a 000
450	320	12.000
490	350	15.000

Longueur	Largeur	Poids
550	185	5 ^a 900
600	215	7.500
540	225	8.000
585	245	8.200
645	255	9.600


Les poids sont approximatifs

MODELES DÉPOSÉS

Nota : Ces modèles sont la propriété de MM. E. C.-G. et C^{ie}, qui en poursuivront la contrefaçon et le contre-moulage.

PLAQUES ORNÉES EN CHASSIS & SUR COUCHE

Les poids indiqués sont ceux des plaques en chassis
 Les poids des plaques sur couche varient suivant les épaisseurs



ARTICLES

RELIGIEUX

— ET —

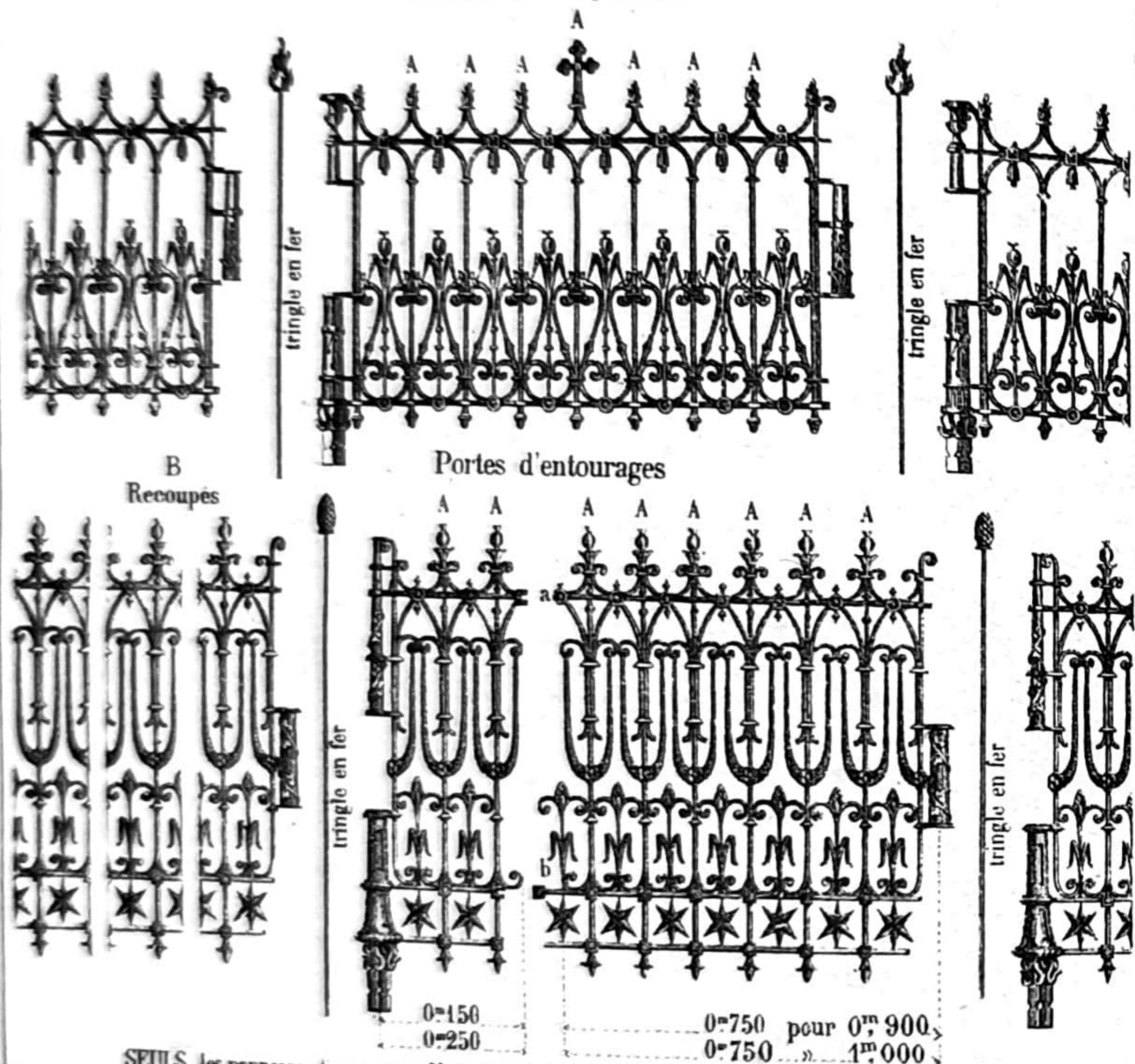
FUNÉRAIRES



Nota : Ces modèles sont la propriété de MM. E. C.-G. et C^o, qui en poursuivront la contrefaçon et le contre-moulage.

OBSERVATIONS GÉNÉRALES SUR LES ENTOURAGES DE TOMBE, EN FONTE

Détails de composition



SEULS, les panneaux d'entourages, N° 1 et N° 2, de 1^m et de 0^m900, se font couramment pour portes. La grande partie, invariable à 0^m750 fait porte, et la petite partie de 0^m150, pour 0^m900, de 0^m250 pour 1^m, reste fixe pour dormant. La fermeture a lieu au moyen de deux olives en cuivre, placées en a-b et fournies par nous. Ces entourages sont désignés au tarif. ENTOURAGES AVEC PORTES.

En dehors de ces dimensions, nous pouvons recouper pour portes, tous les panneaux des entourages 1. 2. 3. 4. 5 aux points A A A A A A ce qui donne une coupe droite voir B. Dans ce cas, nous laissons à nos clients le soin d'adopter telle fermeture qu'ils jugeront à propos, ne la fournissant pas nous-mêmes. Ces portes, en raison du travail supplémentaire, subissent une majoration de 8 fr. par porte de deux pièces, ceci en sus du prix ordinaire et complet de l'entourage.

Montage. Lorsque les panneaux sont réunis, soit en partie droite ou d'angle, ils sont retenus par des broches en fer, surmontées d'une flamme ou d'une pomme de pin: cette broche traverse de part en part les flambeaux d'extrémités et peut se sceller dans la pierre. Les dimensions indiquées pour les panneaux, sont prises d'axe en axe des flambeaux; en composant l'entourage, il faut donc laisser, en plus et de chaque côté, la quantité de pierre nécessaire pour assurer le scellement de ces flambeaux.

Rappeler, autant que possible pour éviter des erreurs, la désignation même des articles adoptée sur nos albums ainsi que le numéro de la planche d'album.

Les poids sont approximatifs


MODELES DÉPOSÉS.

Nota: Ces modèles sont la propriété de MM. E. C. G. et C^{ie}, qui en poursuivront la contrefaçon et le contre-moulage.

ENTOURAGES DE TOMBES

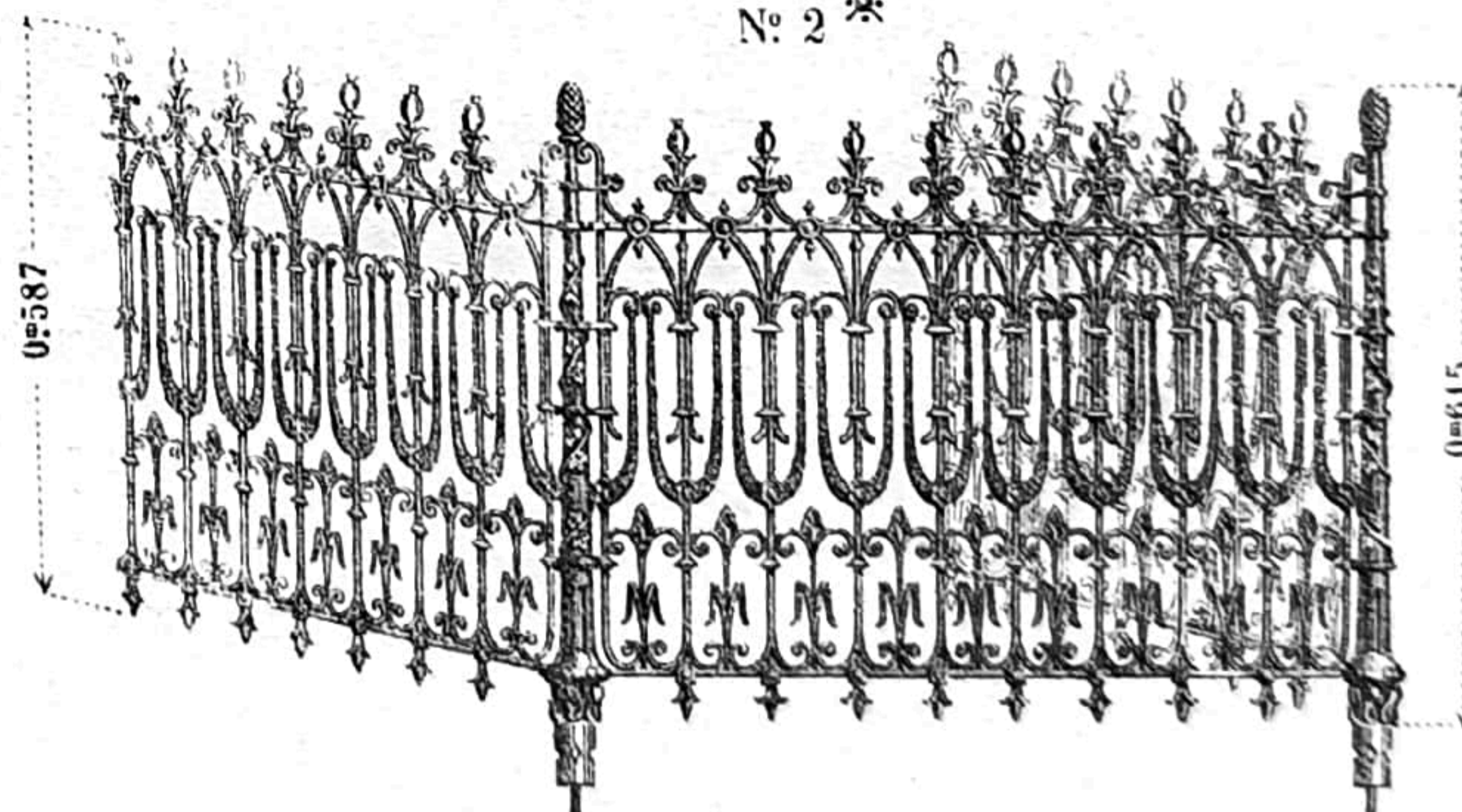
Les entourages de tombes N° 1 et 2 se font aux différentes dimensions ci-dessous

N° 1 *



Entourages N° 1	Panneaux de	1 ^m 010	0 ^m 955	0 ^m 910	0 ^m 750	0 ^m 715	0 ^m 620
	Poids	23 ^{kg} 600	22 ^{kg} 600	21 ^{kg} 700	19 ^{kg} 000	18 ^{kg} 500	17 ^{kg} 000
	Pomme de pin avec sa tringle	0 ^m 500					

N° 2 *



Entourages N° 2	Panneaux de	1 ^m 005	0 ^m 955	0 ^m 905	0 ^m 750	0 ^m 715	0 ^m 650	0 ^m 600
	Poids	18 ^{kg} 800	18 ^{kg} 300	18 ^{kg}	15 ^{kg} 800	15 ^{kg}	13 ^{kg} 800	13 ^{kg}
	Pomme de pin avec sa tringle	0 ^m 500						

Nota. — Tous les panneaux de ces entourages s'assemblent entre eux. Voir pl. 820
Pour ces entourages avec portes, voir pl. 820
Entourages se montant sur fer, voir pl. 825, 826, 845 et suivantes.

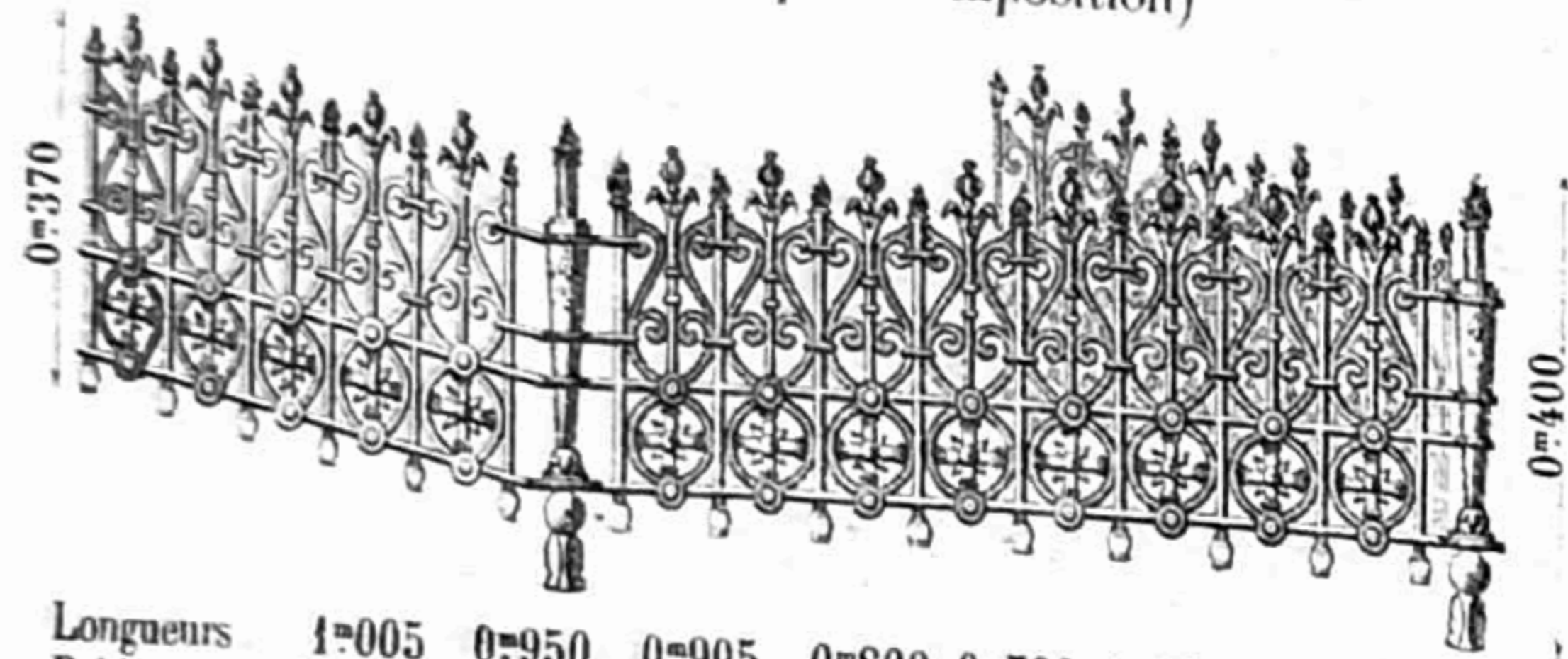
Les poids sont approximatifs

MODELES DÉPOSÉS

Nota: Ces modèles sont la propriété de MM. E. C. G. et C^{ie}, qui en poursuivront la contrefaçon et le contre-moulage.

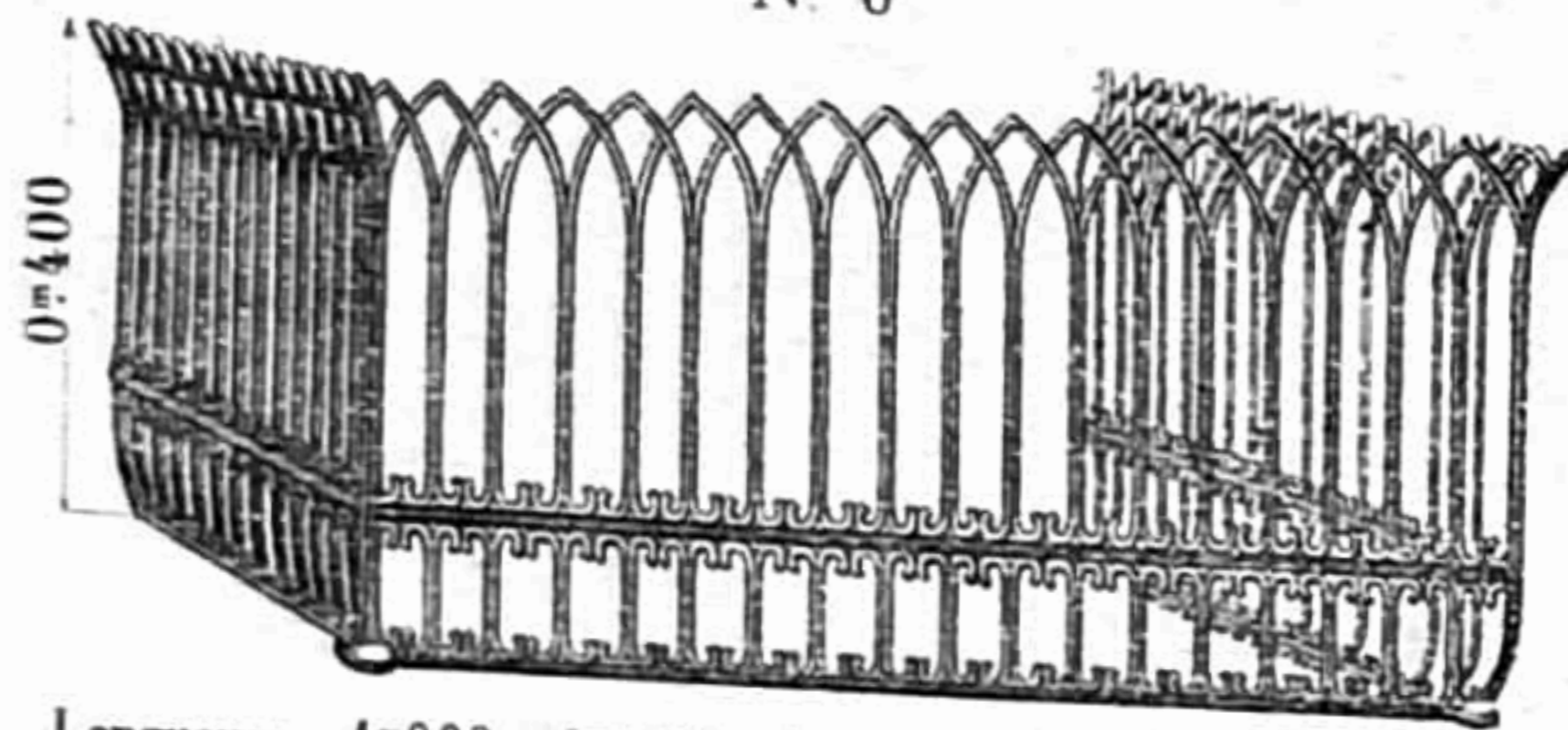
ENTOURAGES DE TOMBES.

N° 5 (Voir Pl 820 pour composition)



Longueurs	1m005	0m950	0m905	0m800	0m700	0m600	0m650	0m550
Poids	13:000	12:000	11:000	10:000	8:500	8:000	8:200	7:800

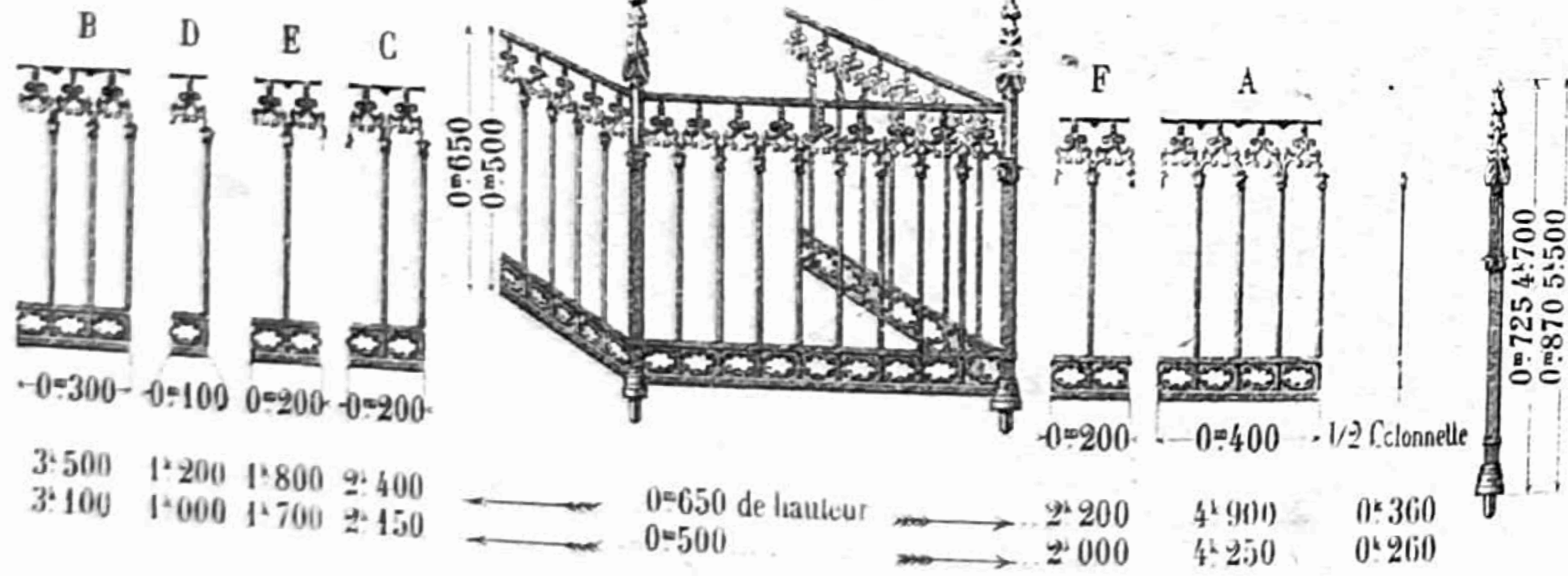
N° 6



Se fixe par des boulons à sceller

Longueurs	1m000	0m950	0m900	0m850	0m800	0m750
Poids approximatif	9:500 le mètre					

N° 7 Se monte sur fer



0m300	0m100	0m200	0m200	0m200	0m400	1/2 Clonnette
3:500	1:200	1:800	2:400	2:200	4:900	0:360
3:100	1:000	1:700	2:150	2:000	4:250	0:260

En 0m650. Le mètre courant, 12:500 - En 0m500 le mètre courant, 10:700
 Les pilastres, soit intermédiaires ou d'angles, ont des mortaises pour les fers de montage.
 Indiquer toujours le nombre de pilastres, soit d'angles, soit intermédiaires.
 Autres entourages se montant sur fer Voir Pl. 825, 826, 845 et suivantes.
 id sans montage. Voir bordures de gazon Pl. 1001-1002.

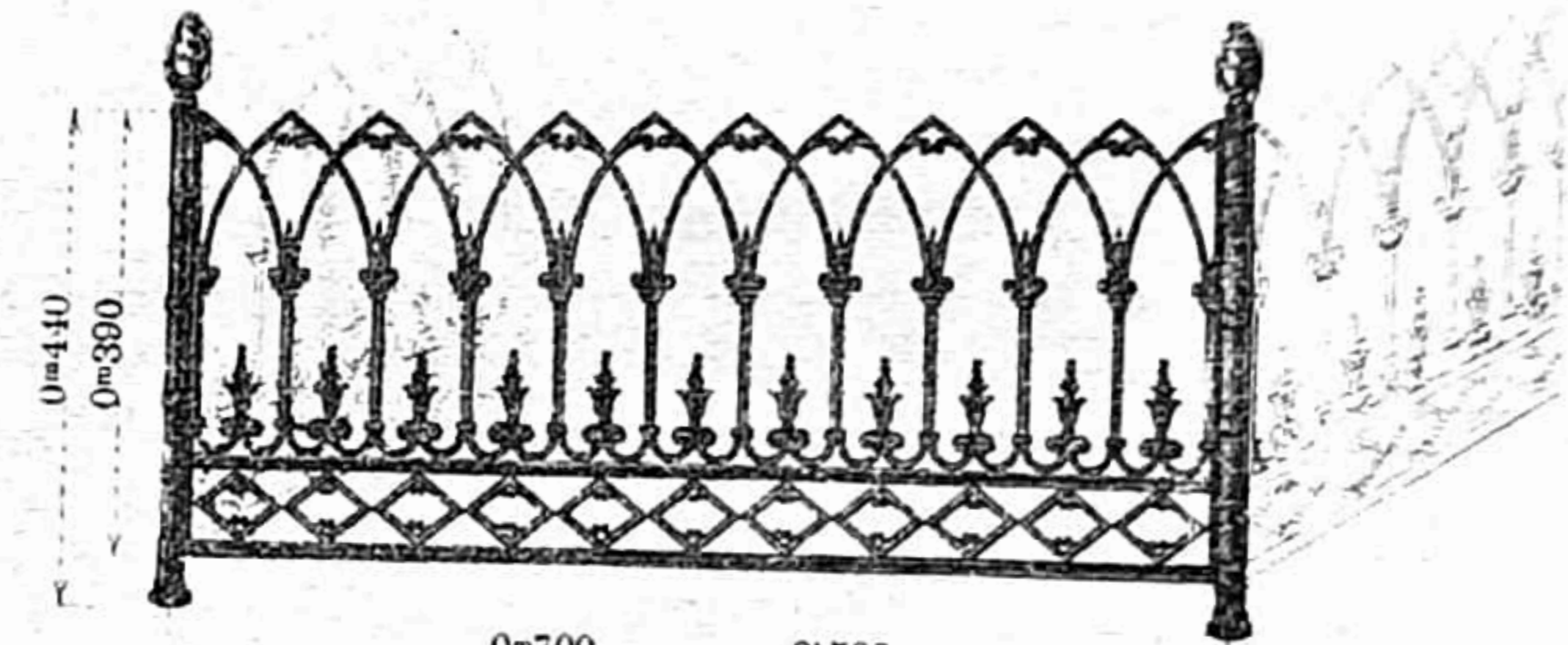
Les poids sont approximatifs

MODELES DÉPOSÉS

Nota : Ces modèles sont la propriété de MM. E. C.-G. et C^{ie}, qui en poursuivront la contrefaçon et le contre-moulage.

ENTOURAGES DE TOMBES

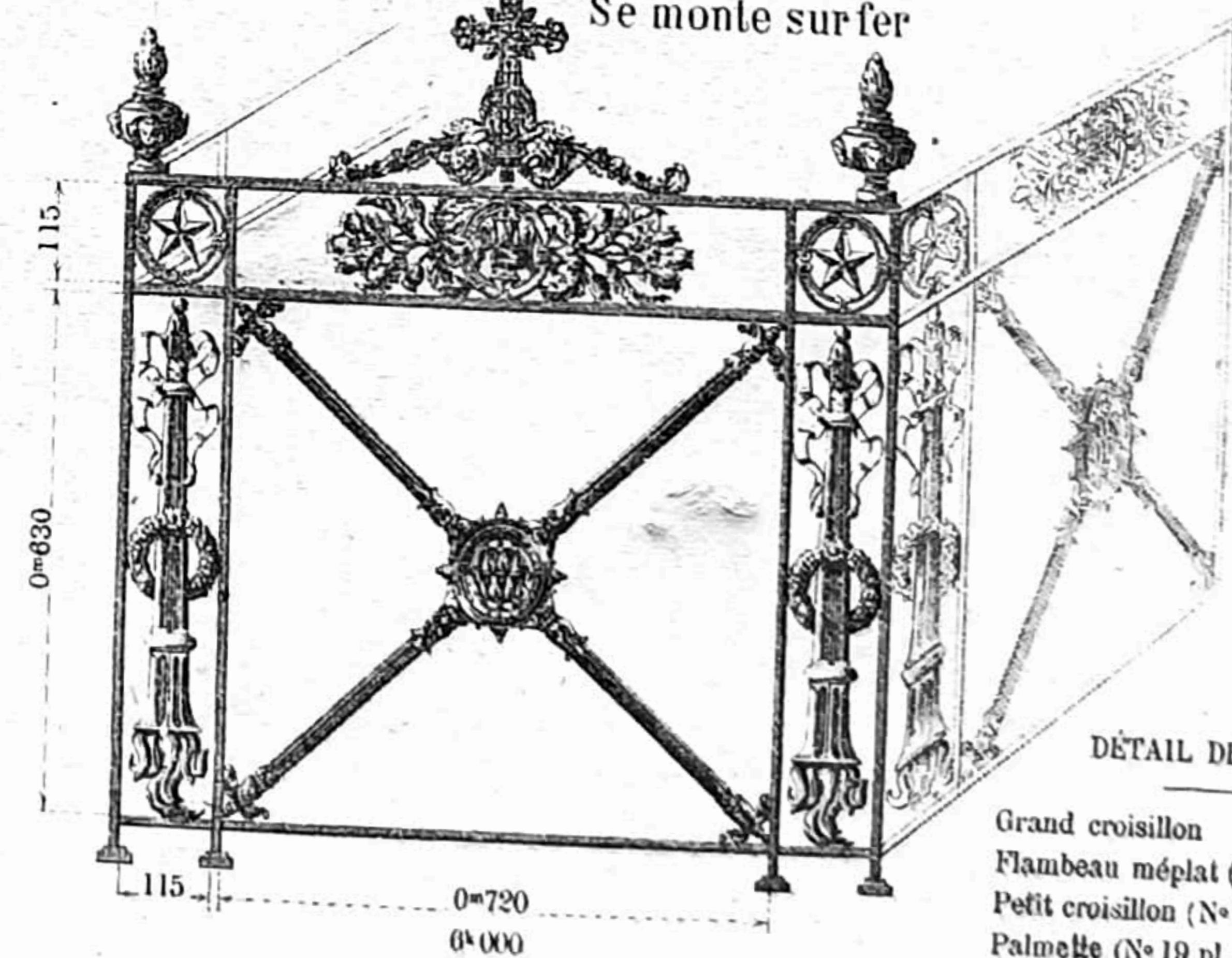
N° 13



0m700	8:500
0m800	9:500
0m860	10:500
0m900	10:500
0m950	10:700
1m000	11:500

N° 14

Se monte sur fer



DÉTAIL DES FONTES

Grand croisillon	6:000
Flambeau méplat (N° 10 pl. 835)	3:000
Petit croisillon (N° 31 pl. 837)	0:450
Palmette (N° 19 pl. 837)	2:150
Croix à consoles (N° 8 pl. 910)	2:700

Les poids sont approximatifs

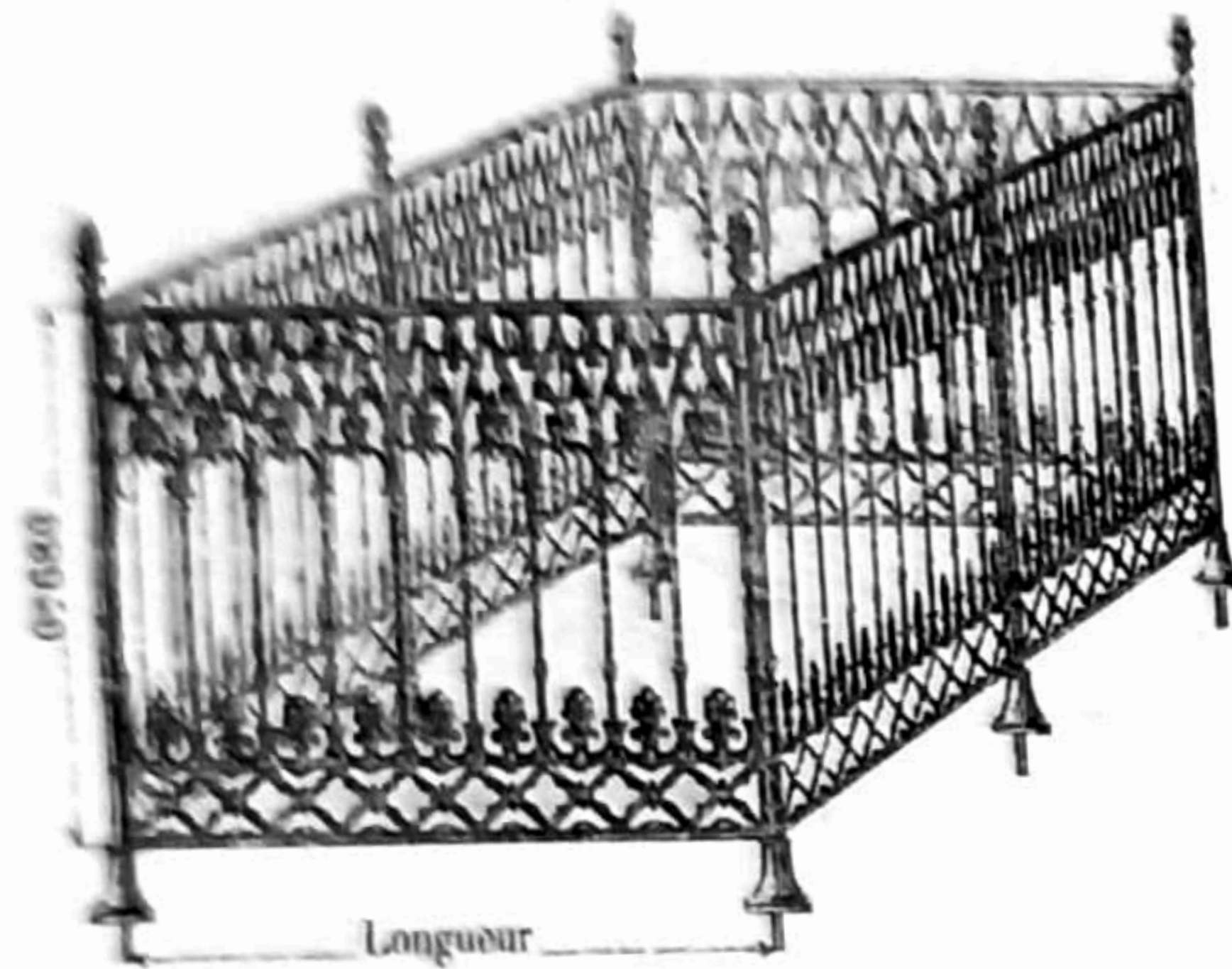
MODELES DÉPOSÉS

Nota : Ces modèles sont la propriété de MM. E. C.-G. et C^{ie}, qui en poursuivront la contrefaçon et le contre-moulage.

ENTOURAGES DE TOMBES

N° 15

1.900 x 0.680
0.950 x 0.680
0.900 x 0.680
0.850 x 0.680




Poids
19.700
18.500
18.000
16.000



Embase creuse
0.800

N° 16

1.000 x 0.490
0.950 x 0.490
0.910 x 0.490



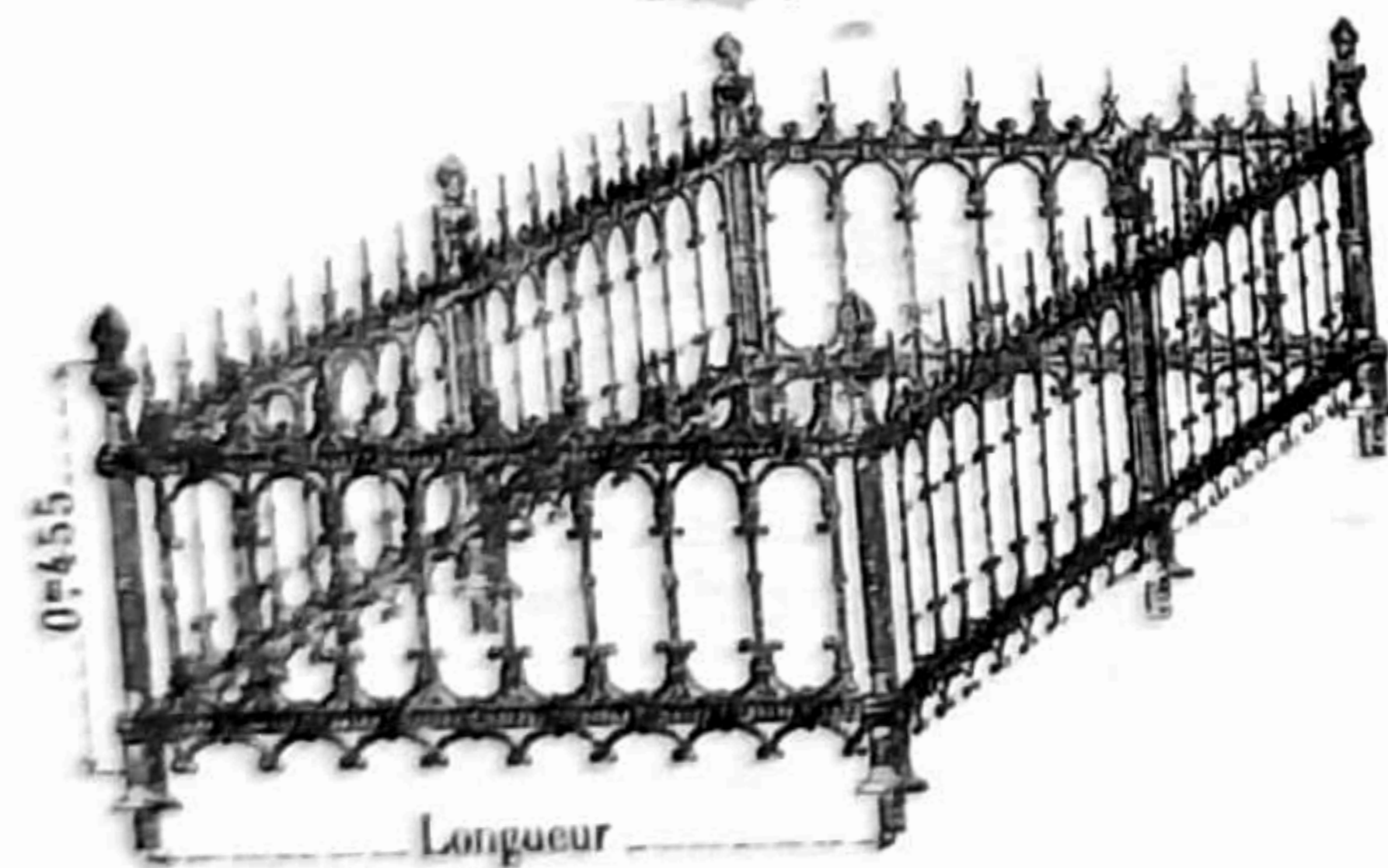
16.000
15.950
15.900



Embase creuse
0.800

N° 17

1.400 x 0.455
0.980 x 0.455
0.945 x 0.455
0.880 x 0.455
0.780 x 0.455
0.685 x 0.455
0.585 x 0.455
0.485 x 0.455
0.385 x 0.455
0.290 x 0.455
0.190 x 0.455
Porte à 2 battants
0.880 x 0.455



11.200
10.700
10.200
9.600
8.400
7.200
6.200
5.200
4.150
3.000
2.000



Embase creuse
0.460


Porte à 2 battants
11.000

MODÈLES DÉPOSÉS

Les poids sont approximatifs

ENTOURAGES DE TOMBES


N° 18



Longueur indiquée
Ajouter 0.070 pour avoir la longueur extérieure aux embases.

Longueurs des panneaux } 0.600 0.700 0.750 0.800 0.900 0.950 1.000

N° 19



Longueur indiquée
Ajouter 0.070 pour avoir la longueur extérieure aux embases.

Longueurs des panneaux } 0.600 0.700 0.750 0.800 0.900 0.950 1.000

Nota : Tous les panneaux des Entourages N° 18 et 19 peuvent s'employer comme portes. Dans ce cas, le flambeau placé du côté de la partie ouvrante n'est pas scellé dans la pierre et remplit alors l'office de verrou.

Les poids sont approximatifs

MODÈLES DÉPOSÉS

Nota : Ces modèles sont la propriété de MM. E. C. G. et C^{ie}, qui en poursuivront la contrefaçon et le contre-moulage.

Nota : Ces modèles sont la propriété de MM. E. C. G. et C^{ie}, qui en poursuivront la contrefaçon et le contre-moulage.

OBSERVATIONS GÉNÉRALES

sur les ENTOURAGES DE TOMBES A FLAMBEAUX ET CHAINES

—*—

Les flambeaux N^{os} 1, 2, 5, 7, ne se livrent avec scellement en fer que sur demande spéciale.

Nos clients sont instamment priés d'indiquer :

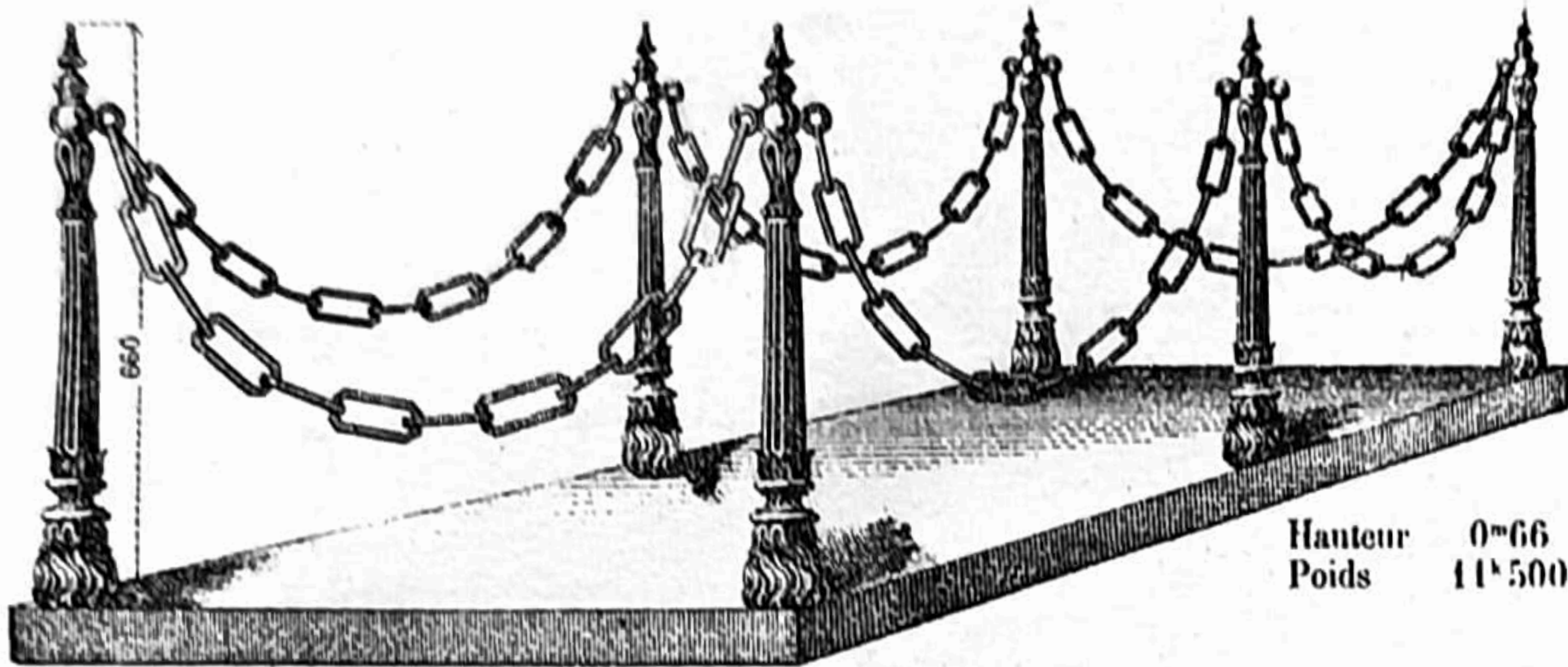
- 1° Le nombre de flambeaux d'angles ;
- 2° Le nombre de flambeaux ordinaires ou intermédiaires ;
- 3° La longueur ou hauteur de ces flambeaux, s'ils sont désignés à plusieurs hauteurs sur l'Album ;
- 4° La longueur de chaque bout de chaîne ;
- 5° Le nombre de fausses mailles avec boulon.

~~~~~

Rappeler autant que possible, pour éviter toute erreur, la désignation même des articles adoptée sur nos albums, ainsi que le numéro de la planche.

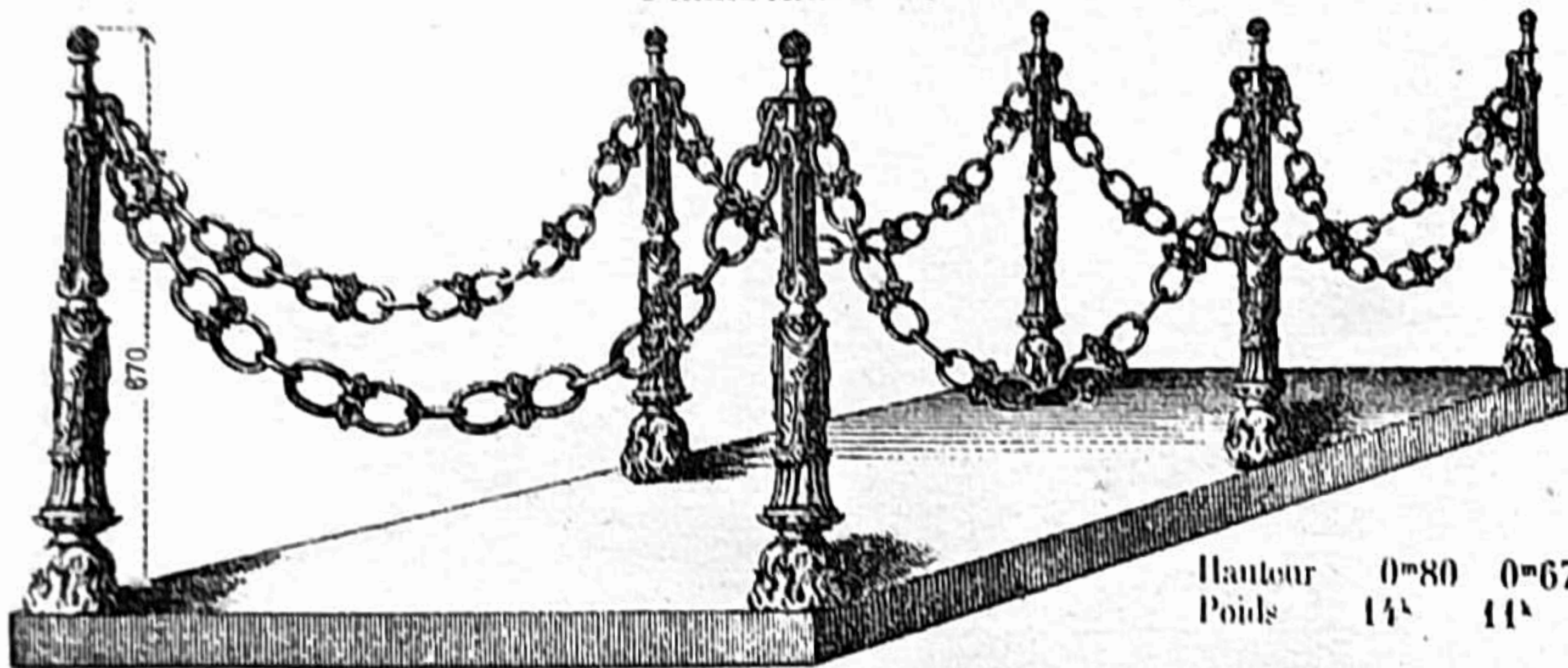
ENTOURAGES DE TOMBES . Voir Pl. 835

Flambeau N° 1 \*




Hauteur 0<sup>m</sup>66  
Poids 11<sup>5</sup>500

Flambeau N° 2 \*



Hauteur 0<sup>m</sup>80 0<sup>m</sup>67 0<sup>m</sup>48  
Poids 14<sup>5</sup> 11<sup>5</sup> 10<sup>5</sup>

Flambeau N° 6 creux



Hauteur 0<sup>m</sup>83  
Poids 20<sup>5</sup>

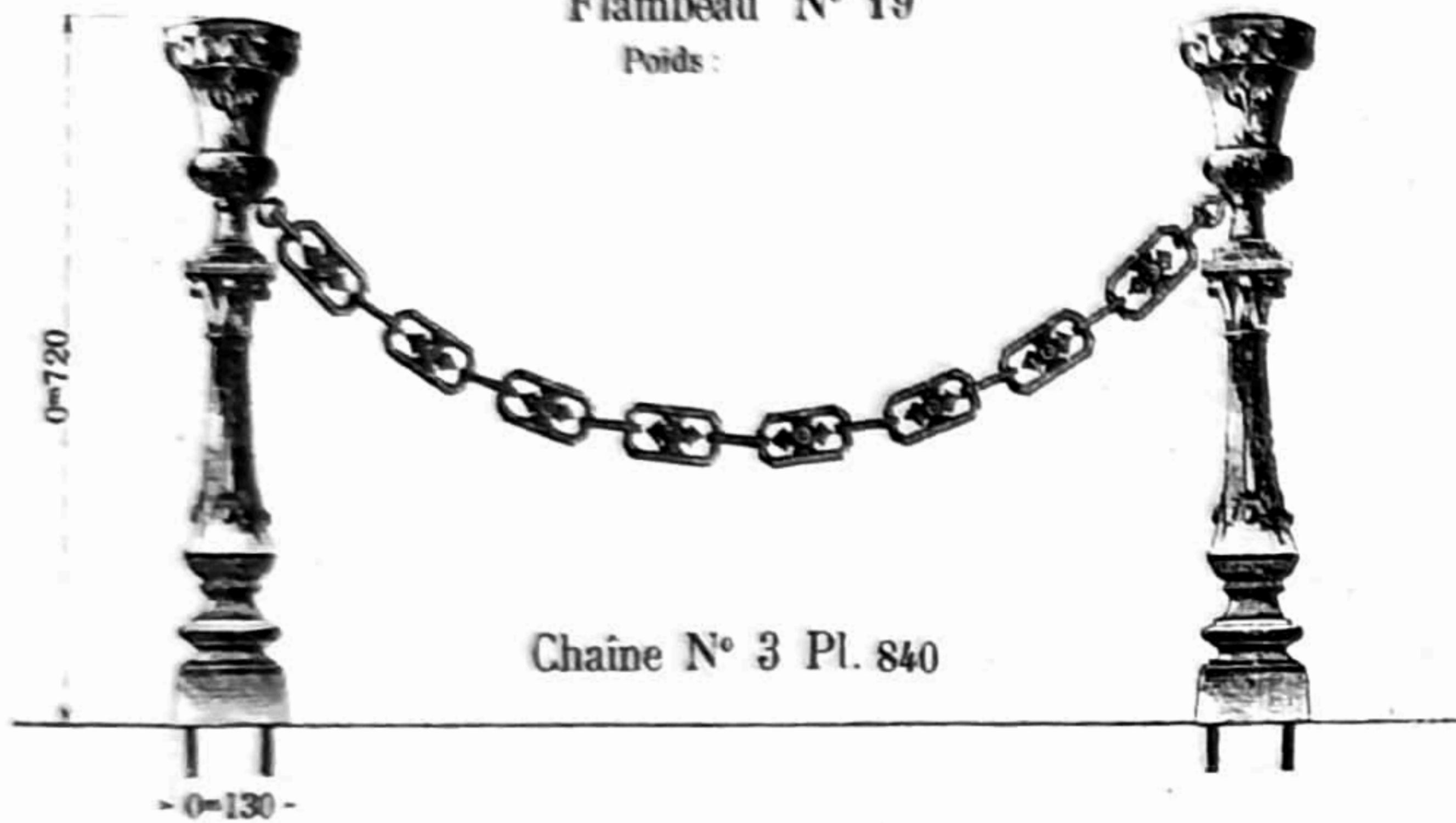
Les poids sont approximatifs

MODÈLES DÉPOSÉS

Nota : Ces modèles sont la propriété de MM. E. C.-O. et C<sup>ie</sup>, qui en poursuivront la contrefaçon et le contre-moulage.

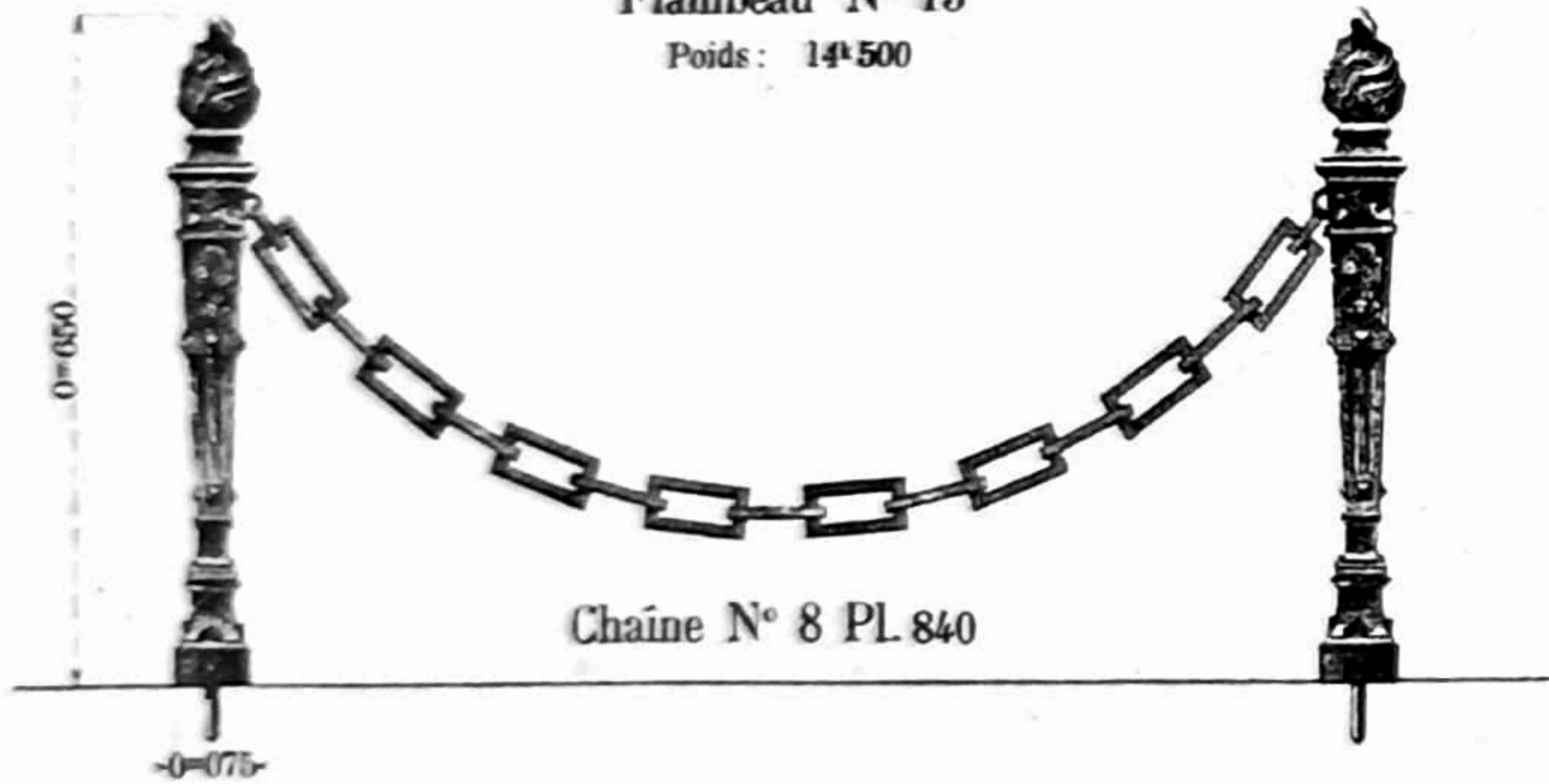
ENTOURAGES DE TOMBES

Flambeau N° 19  
Poids :



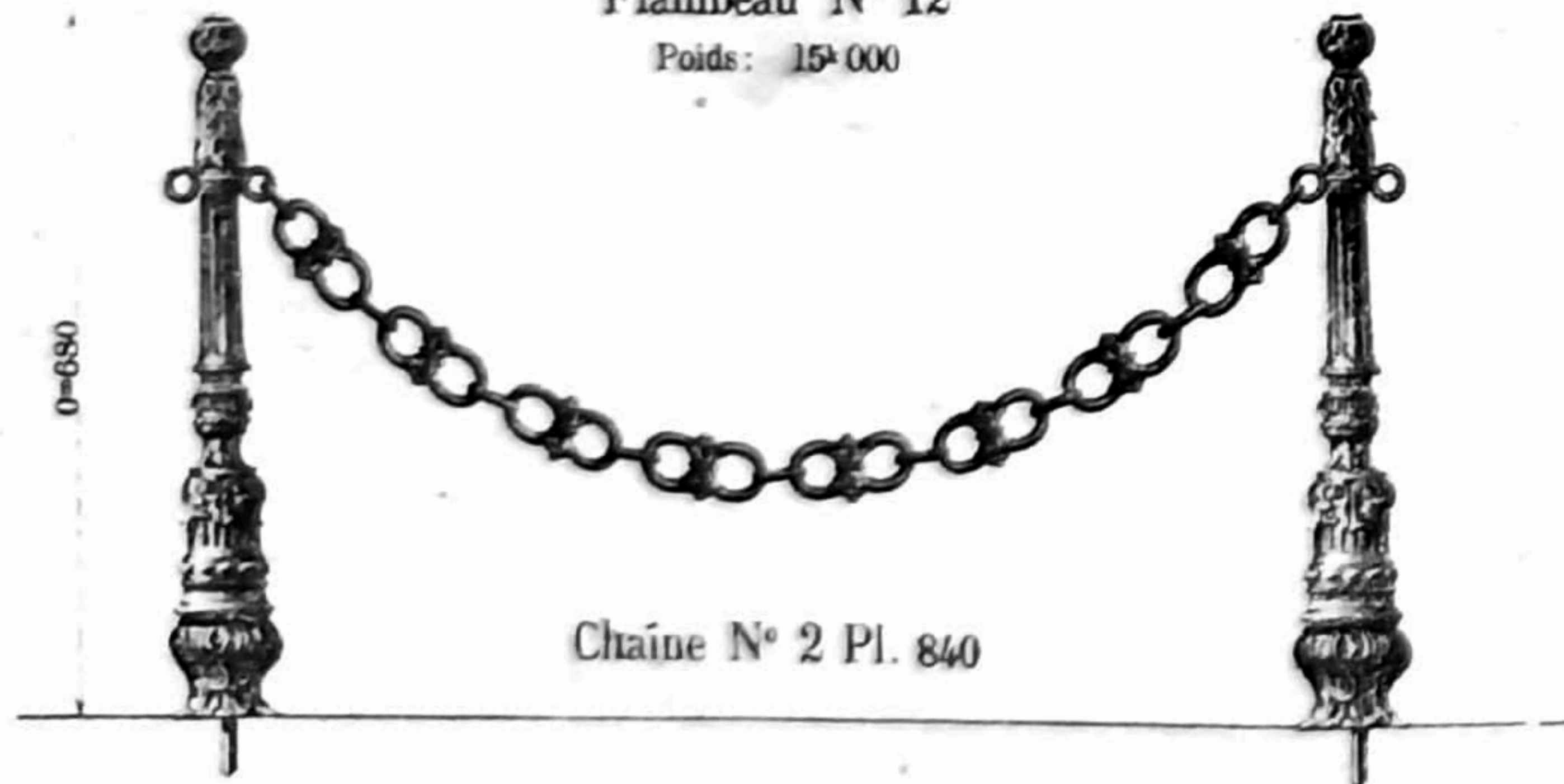
Chaîne N° 3 Pl. 840

Flambeau N° 15  
Poids : 14\*500



Chaîne N° 8 Pl. 840

Flambeau N° 12  
Poids : 15\*000




Chaîne N° 2 Pl. 840

Les poids sont approximatifs

MODELES DEPOSES

Nota : Ces modèles sont la propriété de MM. E. C.-G. et C<sup>ie</sup>, qui en poursuivront la contrefaçon et le contre-moulage.

FLAMBEAUX POUR ENTOURAGES

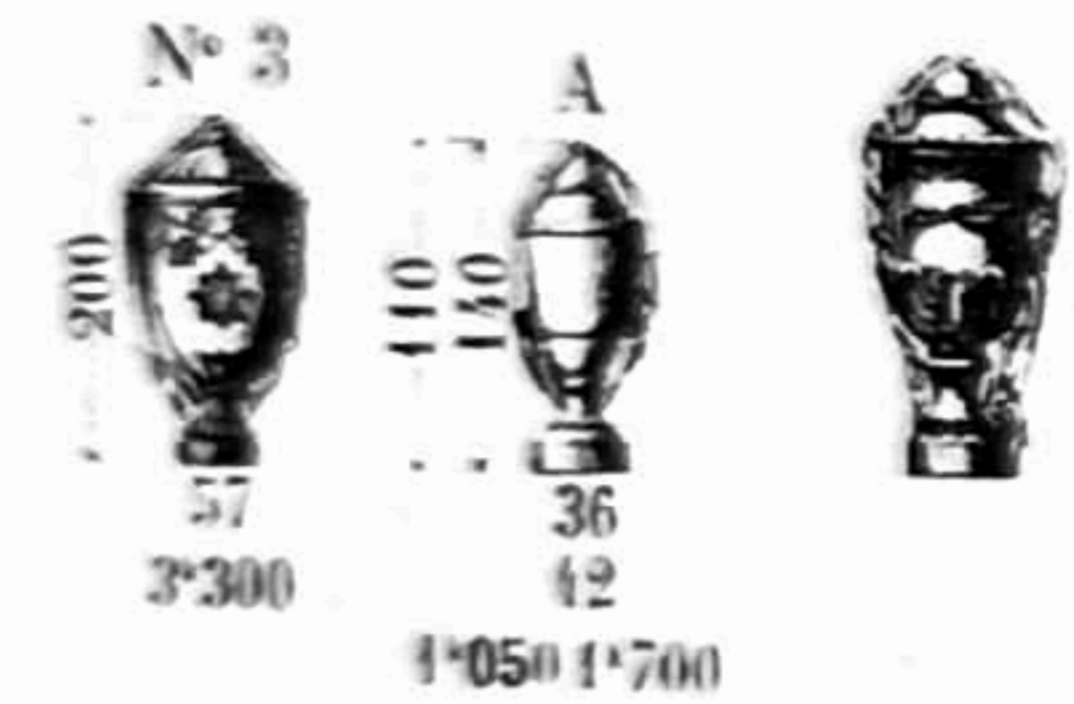
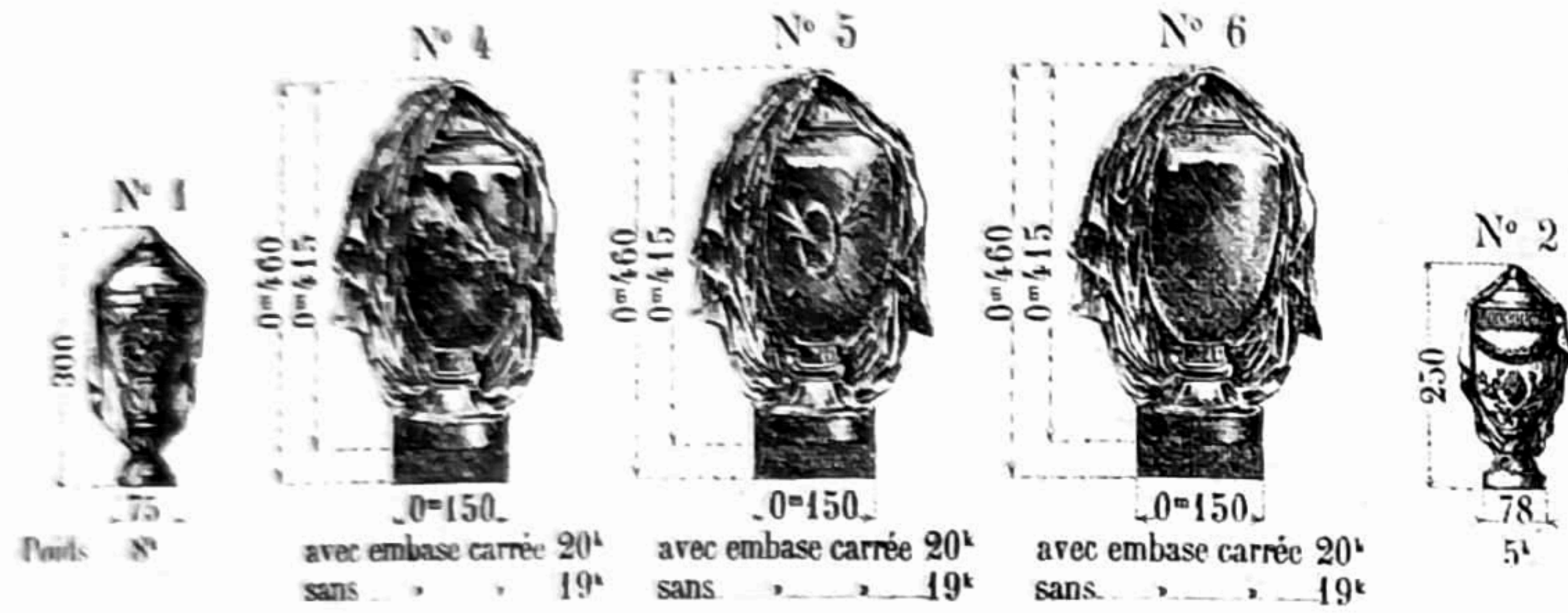


Les poids sont approximatifs

MODELES DEPOSES

Nota : Ces modèles sont la propriété de MM. E. C.-G. et C<sup>ie</sup>, qui en poursuivront la contrefaçon et le contre-moulage.

URNES ET FLAMMES FUNÉRAIRES



Urnes funéraires Série B (Base carrée)

|          |       |       |       |       |       |
|----------|-------|-------|-------|-------|-------|
| Hauteurs | 0,170 | 0,152 | 0,125 | 0,108 | 0,080 |
| Bases    | 0,050 | 0,045 | 0,042 | 0,035 | 0,032 |
| Poids    | 3,200 | 2,600 | 1,600 | 1,000 | 0,700 |


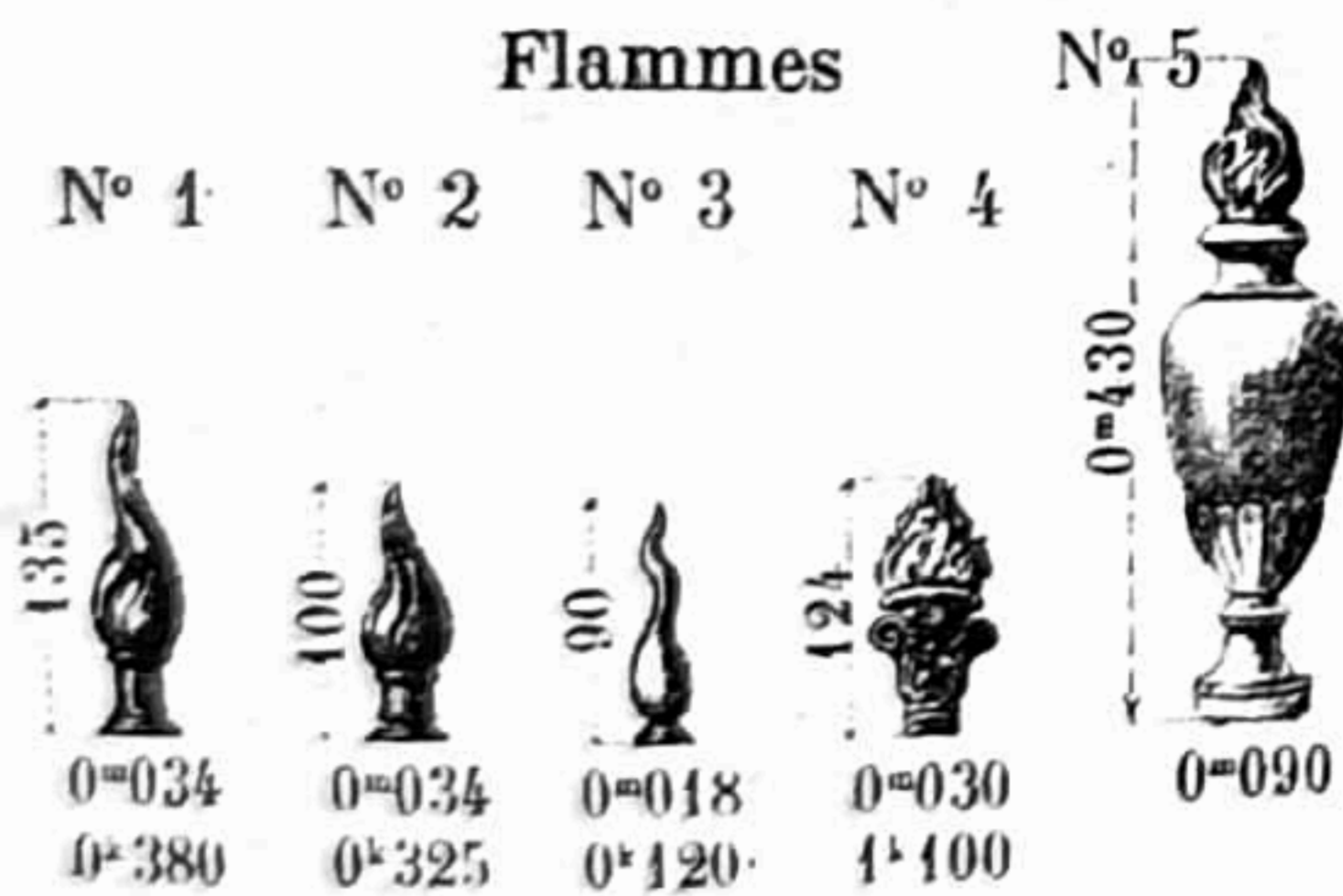
Urnes funéraires Série R (Base ronde)

|          |       |       |       |       |       |       |       |       |       |       |       |
|----------|-------|-------|-------|-------|-------|-------|-------|-------|-------|-------|-------|
| Hauteurs | 0,050 | 0,060 | 0,070 | 0,080 | 0,090 | 0,100 | 0,110 | 0,120 | 0,130 | 0,140 | 0,150 |
| Bases    | 0,020 | 0,022 | 0,023 | 0,031 | 0,032 | 0,035 | 0,037 | 0,042 | 0,045 | 0,050 | 0,054 |
| Poids    | 0,115 | 0,200 | 0,230 | 0,500 | 0,670 | 0,870 | 0,980 | 1,460 | 1,870 | 2,500 | 3,180 |

Flammes

Flammes funéraires Série B (Base ronde)

|          |       |       |       |       |       |       |
|----------|-------|-------|-------|-------|-------|-------|
| Hauteurs | 0,145 | 0,130 | 0,120 | 0,112 | 0,102 | 0,095 |
| Bases    | 0,038 | 0,036 | 0,035 | 0,032 | 0,029 | 0,029 |
| Poids    | 1,000 | 0,700 | 0,550 | 0,550 | 0,450 | 0,300 |



Les poids sont approximatifs

MODELES DÉPOSÉS

Nota : Ces modèles sont la propriété de MM. E. C. - G. et C<sup>ie</sup>, qui en poursuivent la contrefaçon et le contre-moulage.

DIVERS POUR ENTOURAGES

Patères



Carrés d'entourages

|         |             |
|---------|-------------|
| Série A |             |
| A       | 38 35       |
| B       | 38 35       |
| C       | 13 13       |
| Trou    | 12 11       |
| Poids   | 0,060 0,050 |

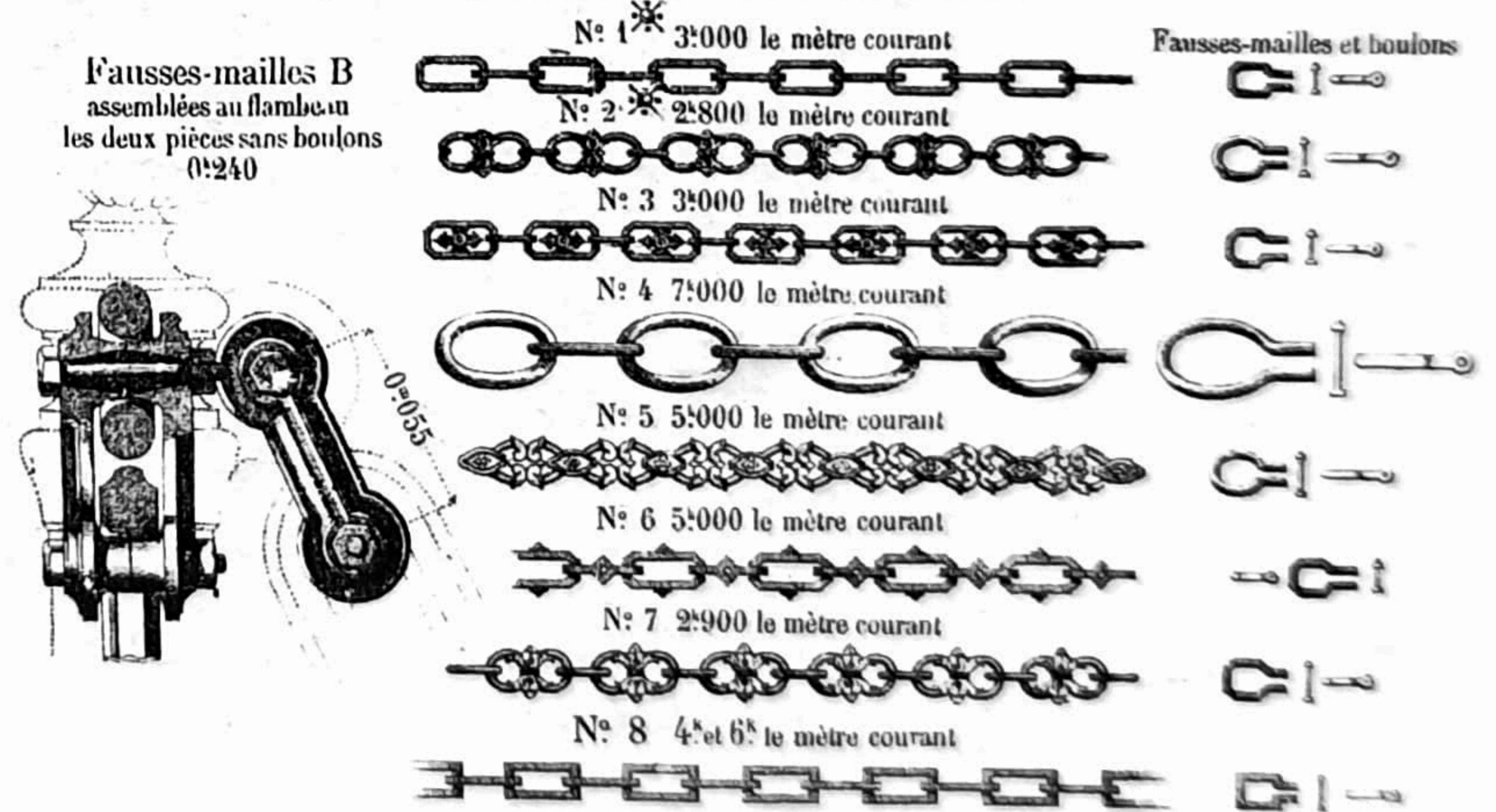
|         |                   |
|---------|-------------------|
| Série B |                   |
| A       | 60 50 40          |
| B       | 60 50 40          |
| C       | 9 9 9             |
| Trou    | 12 12 12          |
| Poids   | 0,230 0,180 0,160 |

Pommes de pin

|          |       |       |       |       |       |       |       |       |       |       |
|----------|-------|-------|-------|-------|-------|-------|-------|-------|-------|-------|
| Hauteurs | 0,150 | 0,145 | 0,135 | 0,120 | 0,110 | 0,095 | 0,085 | 0,075 | 0,065 | 0,050 |
| Bases    | 0,048 | 0,048 | 0,043 | 0,042 | 0,039 | 0,039 | 0,032 | 0,031 | 0,026 | 0,020 |
| Poids    | 2,100 | 2,000 | 1,450 | 1,250 | 1,000 | 0,700 | 0,500 | 0,400 | 0,250 | 0,120 |

Se font aussi à gorge renforcée Le spécifier lors de commande.

CHAINES POUR ENTOURAGES

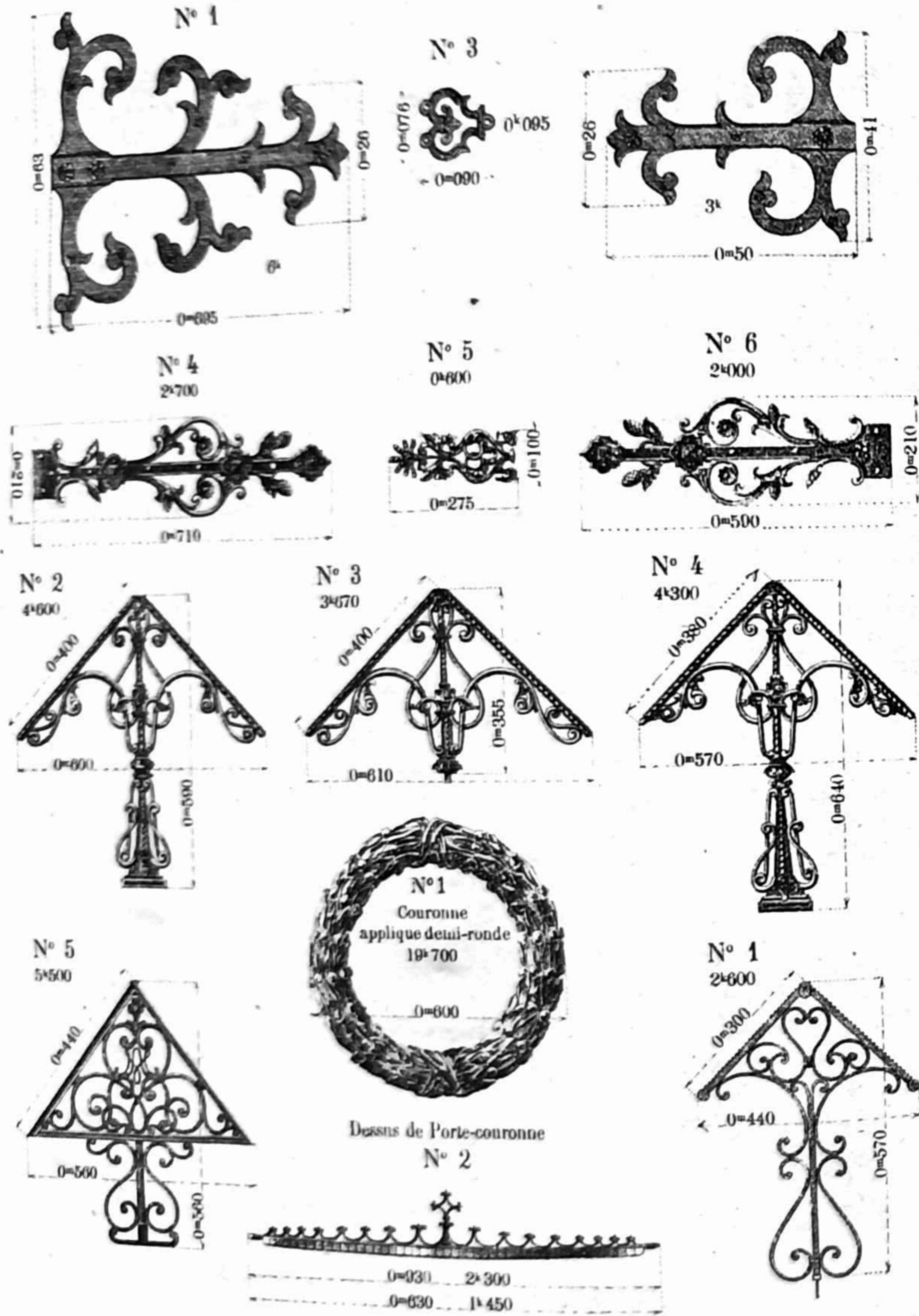


Les poids sont approximatifs

MODELES DÉPOSÉS

Nota : Ces modèles sont la propriété de MM. E. C. - G. et C<sup>ie</sup>, qui en poursuivent la contrefaçon et le contre-moulage.

PENTURES, PORTE-COURONNES



Les poids sont approximatifs

MODELES DEPOSES

Nota : Ces modèles sont la propriété de MM. E. C.-G. et C<sup>ie</sup>, qui en poursuivront la contrefaçon et le contre-moulage.

ORNEMENTS FUNÉRAIRES

Flambeau  
N° 20



Couronne N° 2



Flambeau  
N° 21 (meplat)



Chaîne N° 9



Ave Maria



Couronne N° 3



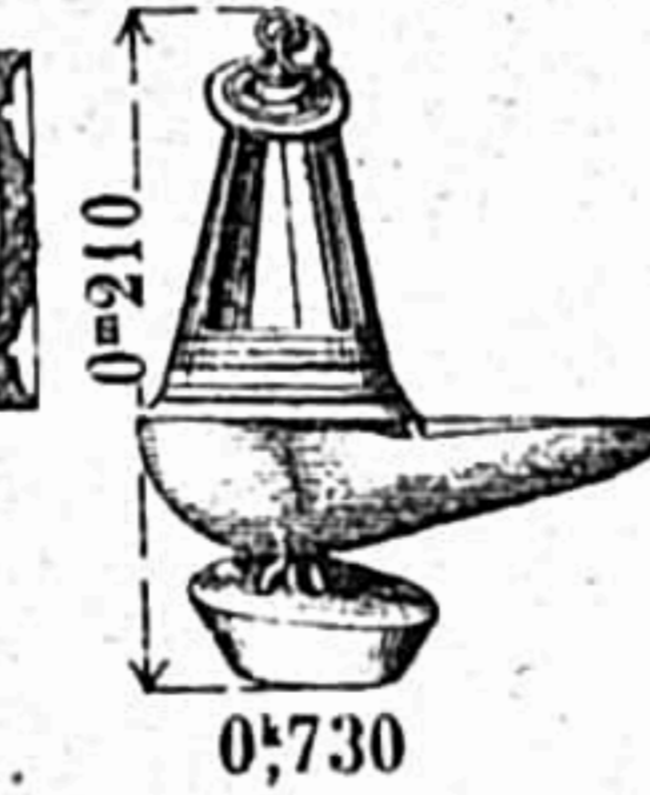
Couronne N° 4



Patères N° 1




Lampe sépulcrale



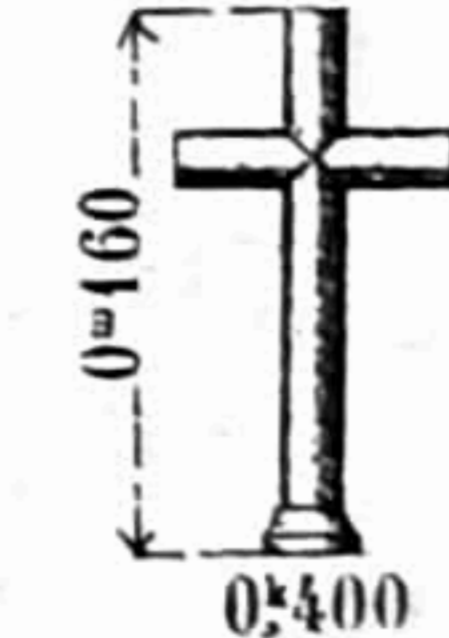
Patères N° 2



Patères N° 4



Croix ronde



Rosaces d'angles  
N° 1



Pavots N° 18



N° 2



Patères N° 3



Urnes N° 10



| A     | B     | Poids |
|-------|-------|-------|
| 0=110 | 0=035 | 1=000 |
| 0=130 | 0=043 | 1=550 |
| 0=180 | 0=060 | 1=200 |

| A     | B     | Poids |
|-------|-------|-------|
| 0=095 | 0=029 | 0=210 |
| 0=120 | 0=032 | 0=520 |
| 0=180 | 0=042 | 1=570 |
| 0=220 | 0=046 | 2=600 |

Flammes N° 17



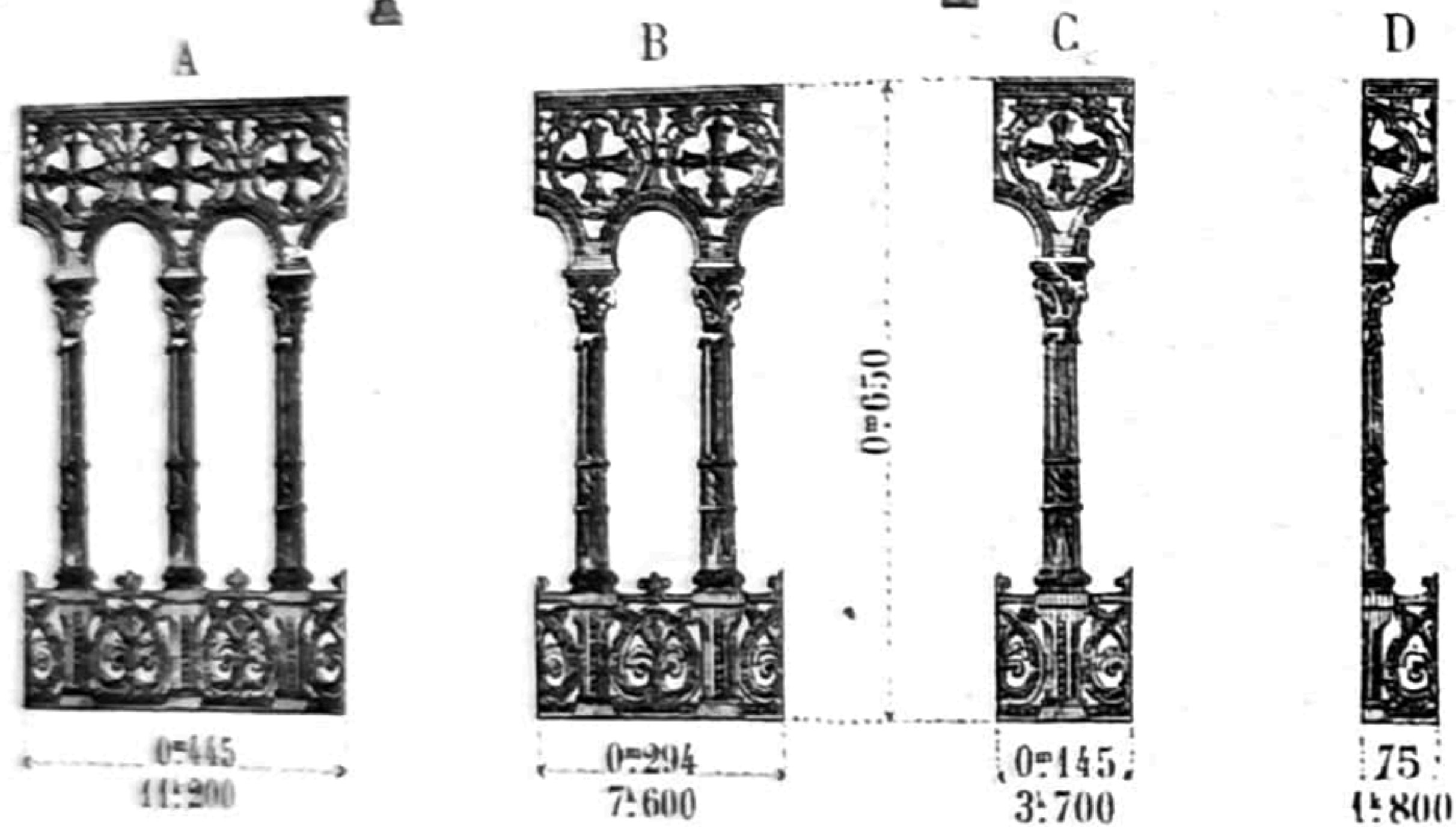
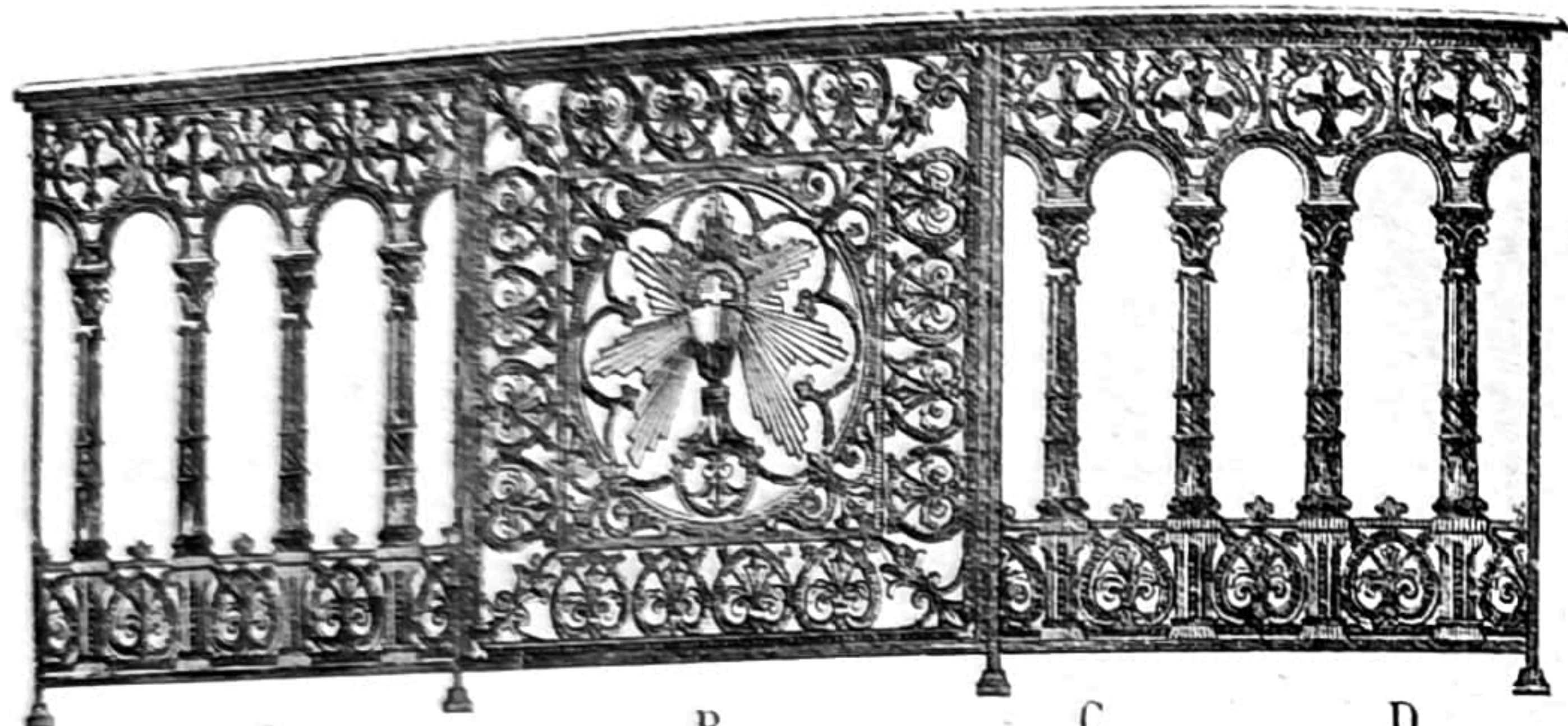
Les poids sont approximatifs

MODELES DEPOSES


Nota : Ces modèles sont la propriété de MM. E. C.-G. et C<sup>ie</sup>, qui en poursuivront la contrefaçon et le contre-moulage.

# APPUIS DE COMMUNION

N° 3



Porte à simple ou à double battant



Nota: Ces appuis sont à double face et tous les motifs peuvent faire droite et gauche. Ils s'emploient aussi comme entourages de tombes; dans ce cas, on remplace le motif de 0m650 pour porte, par des motifs de parties courantes.

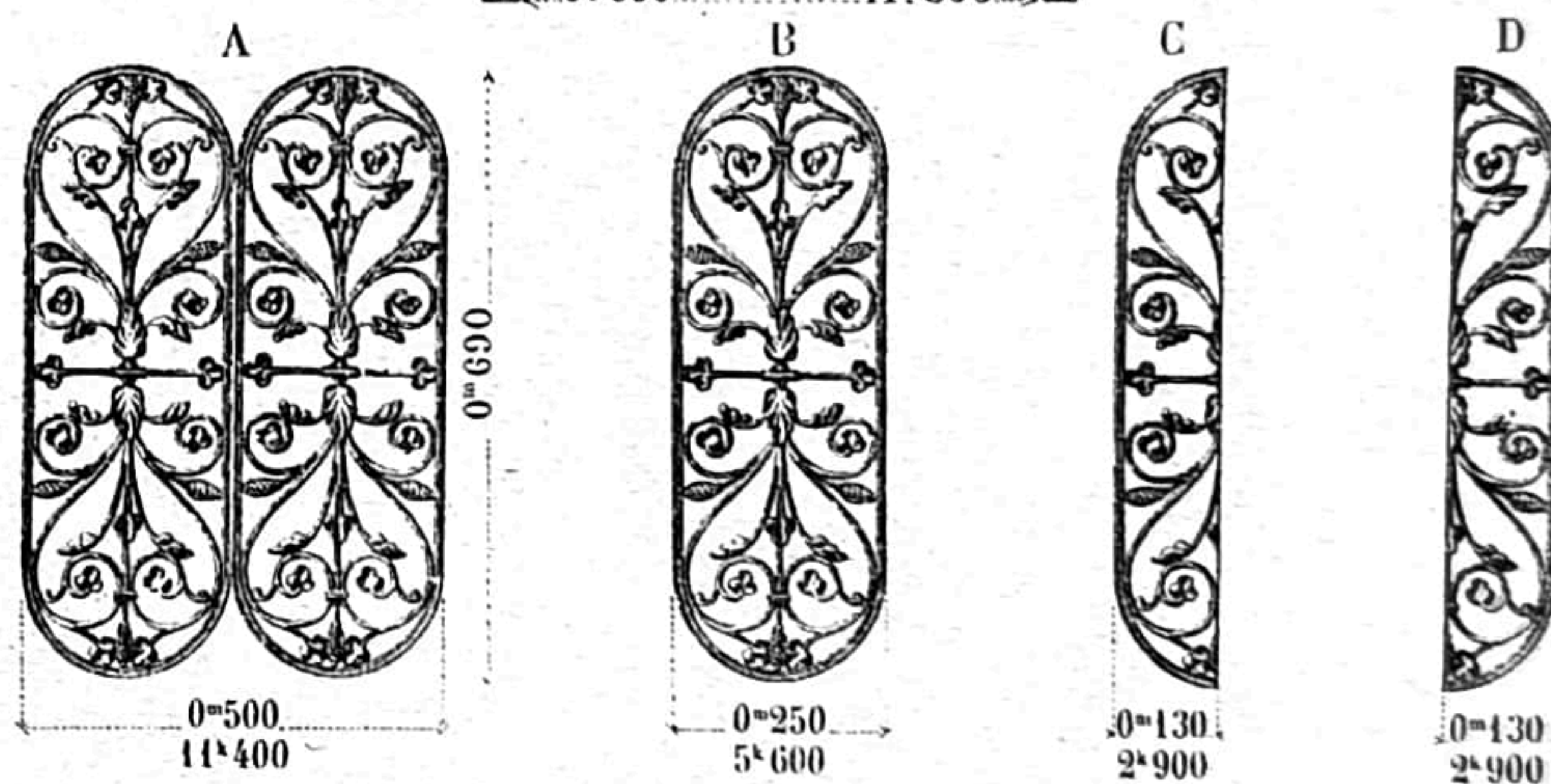

Les poids sont approximatifs

MODELES DEPOSES


Nota: Ces modèles sont la propriété de MM. E. C.-G. et C<sup>o</sup>, qui en poursuivront la contrefaçon et le contre-moulage.

# APPUIS DE COMMUNION

N° 4



Porte se faisant à simple ou à double battant



Nota: Ces appuis sont à double face et tous les motifs peuvent faire droite et gauche. Ils s'emploient aussi comme entourages de tombes, dans ce cas, on remplace le motif 0.600 pour porte, par des motifs de parties courantes.

Les poids sont approximatifs

MODELES DEPOSES

Nota: Ces modèles sont la propriété de MM. E. C.-G. et C<sup>o</sup>, qui en poursuivront la contrefaçon et le contre-moulage.



# NOMENCLATURE

DES

CROIX PLATES

CROIX RONDE BOSSE

CROIX CARRÉES CREUSES



# NOMENCLATURE DES MODÈLES DE CROIX PLATES

| PLANCHES | NUMEROS | HAUTEUR            | LARGEUR<br>des bras | POIDS              | OBSERVATIONS          |
|----------|---------|--------------------|---------------------|--------------------|-----------------------|
| 888      | 133     | 0 <sup>m</sup> 110 | 0 <sup>m</sup> 090  | 0 <sup>k</sup> 300 | à 1 scellement.       |
| 901      | 218     | 0.120              | 0.070               | 0.300              | id.                   |
| 901      | 217     | 0.170              | 0.110               | 0.650              | id.                   |
| 885      | 111     | 0.190              | 0.140               | 0.360              | id.                   |
| 901      | 214     | 0.245              | 0.145               | 1.150              | id.                   |
| 886      | 116     | 0.250              | 0.150               | 0.700              | id.                   |
| 885      | 108     | 0.260              | 0.182               | 0.630              | id.                   |
| 900      | 201     | 0.260              | 0.210               | 1.150              | à 2 scellements       |
| 888      | 137     | 0.265              | 0.180               | 1.250              | à 1 scellement.       |
| 901      | 213     | 0.270              | 0.170               | 0.800              | id.                   |
| 888      | 135     | 0.270              | 0.180               | 1.400              | id.                   |
| 880      | 80      | 0.270              | 0.185               | 1.350              | id.                   |
| 885      | 109     | 0.280              | 0.180               | 2.000              | id.                   |
| 880      | 79      | 0.295              | 0.150               | 1.630              | id.                   |
| 881      | 86      | 0.300              | 0.190               | 0.500              | id.                   |
| 900      | 201     | 0.300              | 0.210               | 1.250              | à 2 scellements.      |
| 886      | 121     | 0.300              | 0.225               | 5.500              | à 1 scellement.       |
| 876      | 43      | 0.300              | 0.200               | 0.600              | id.                   |
| 885      | 113     | 0.310              | 0.210               | 0.650              | id.                   |
| 901      | 215     | 0.310              | 0.220               | 1.000              | id.                   |
| 876      | 42      | 0.350              | 0.220               | 0.750              | id.                   |
| 885      | 112     | 0.350              | 0.230               | 1.100              | id.                   |
| 889      | 143     | 0.360              | 0.190               | 1.500              | id.                   |
| 882      | 87      | 0.365              | 0.235               | 1.800              | id.                   |
| 900      | 203     | 0.390              | 0.230               | 1.550              | à 2 scellements.      |
| 879      | 64      | 0.400              | 0.270               | 1.170              | à 1 ou 2 scellements. |
| 879      | 66      | 0.400              | 0.270               | 1.850              | id.                   |
| 879      | 67      | 0.400              | 0.270               | 1.850              | id.                   |
| 889      | 140     | 0.410              | 0.210               | 1.200              | à 1 scellement.       |
| 876      | 40      | 0.410              | 0.290               | 1.600              | à 1 ou 2 scellements. |
| 886      | 122     | 0.410              | 0.310               | 2.700              | id.                   |
| 872      | 14      | 0.410              | 0.320               | 1.200              | id.                   |
| 874      | 27      | 0.450              | 0.290               | 1.700              | id.                   |
| 877      | 49      | 0.450              | 0.250               | 1.900              | id.                   |
| 877      | 51      | 0.450              | 0.250               | 1.900              | id.                   |
| 877      | 52      | 0.450              | 0.250               | 1.900              | id.                   |
| 872      | 13      | 0.460              | 0.255               | 1.500              | id.                   |
| 885      | 116 bis | 0.460              | 0.330               | 2.500              | id.                   |
| 903      | 241     | 0.470              | 0.270               | 2.000              | à 2 scellements.      |
| 903      | 243     | 0.480              | 0.280               | 2.000              | id.                   |
| 888      | 136     | 0.480              | 0.350               | 3.100              | à 1 ou 2 scellements. |
| 902      | 233     | 0.485              | 0.250               | 1.400              | à 2 scellements.      |
| 889      | 138     | 0.490              | 0.290               | 2.500              | à 1 ou 2 scellements. |
| 872      | 9       | 0.500              | 0.300               | 2.200              | id.                   |

# NOMENCLATURE DES MODÈLES DE CROIX PLATES

| PLANCHES | NUMEROS | HAUTEUR            | LARGEUR<br>des bras | POIDS              | OBSERVATIONS          |
|----------|---------|--------------------|---------------------|--------------------|-----------------------|
| 882      | 89      | 0 <sup>m</sup> 500 | 0 <sup>m</sup> 330  | 1 <sup>k</sup> 600 | à 1 ou 2 scellements. |
| 877      | 53      | 0.500              | 0.300               | 2.400              | id.                   |
| 877      | 54      | 0.500              | 0.300               | 2.400              | id.                   |
| 877      | 55      | 0.500              | 0.300               | 2.400              | id.                   |
| 876      | 41      | 0.550              | 0.300               | 2.500              | id.                   |
| 878      | 60      | 0.550              | 0.300               | 2.500              | id.                   |
| 878      | 61      | 0.550              | 0.300               | 2.700              | id.                   |
| 878      | 62      | 0.550              | 0.300               | 2.500              | id.                   |
| 901      | 219     | 0.550              | 0.310               | 3.000              | à 2 scellements.      |
| 901      | 220     | 0.550              | 0.310               | 3.000              | id.                   |
| 901      | 221     | 0.550              | 0.310               | 3.000              | id.                   |
| 881      | 85      | 0.565              | 0.300               | 2.400              | à 1 ou 2 scellements. |
| 878      | 56      | 0.600              | 0.320               | 3.100              | id.                   |
| 878      | 58      | 0.600              | 0.320               | 3.100              | id.                   |
| 878      | 59      | 0.600              | 0.320               | 3.100              | id.                   |
| 902      | 231     | 0.600              | 0.350               | 3.900              | à 2 scellements.      |
| 875      | 35      | 0.600              | 0.355               | 2.900              | à 1 ou 2 scellements. |
| 883      | 100     | 0.600              | 0.335               | 3.300              | id.                   |
| 885      | 115     | 0.600              | 0.360               | 4.000              | id.                   |
| 886      | 118     | 0.610              | 0.290               | 4. »               | id.                   |
| 886      | 120     | 0.630              | 0.345               | 3.250              | à 2 scellements.      |
| 902      | 230     | 0.640              | 0.360               | 4.900              | id.                   |
| 876      | 42 bis  | 0.650              | 0.380               | 4.500              | id.                   |
| 876      | 44      | 0.650              | 0.380               | 4.500              | id.                   |
| 876      | 45      | 0.650              | 0.380               | 4.200              | id.                   |
| 890      | 146     | 0.655              | 0.390               | 3.500              | id.                   |
| 882      | 93      | 0.660              | 0.360               | 3.600              | id.                   |
| 873      | 19      | 0.685              | 0.400               | 4.000              | id.                   |
| 872      | 8       | 0.700              | 0.390               | 3.500              | id.                   |
| 902      | 229     | 0.700              | 0.400               | 4.000              | id.                   |
| 902      | 232     | 0.700              | 0.400               | 5.000              | id.                   |
| 874      | 28      | 0.700              | 0.400               | 4.000              | id.                   |
| 874      | 28 bis  | 0.700              | 0.400               | 3.700              | id.                   |
| 886      | 119     | 0.710              | 0.440               | 3.250              | id.                   |
| 883      | 99      | 0.720              | 0.450               | 5.000              | à 1 ou 2 scellements. |
| 887      | 128     | 0.730              | 0.390               | 6.100              | à 1 scellement.       |
| 902      | 228     | 0.735              | 0.440               | 4.400              | id.                   |
| 876      | 46      | 0.750              | 0.400               | 5.300              | à 1 ou 2 scellements. |
| 876      | 47      | 0.750              | 0.400               | 5.400              | id.                   |
| 876      | 48      | 0.750              | 0.400               | 5.500              | id.                   |
| 875      | 36      | 0.750              | 0.470               | 4.300              | à 2 scellements.      |
| 879      | 68      | 0.750              | 0.400               | 7.000              | id.                   |
| 891      | 149     | 0.750              | 0.475               | 5.000              | id.                   |
| 872      | 15      | 0.760              | 0.430               | 4.300              | id.                   |

# NOMENCLATURE DES MODÈLES DE CROIX PLATES

| PLANCHES | NUMEROS | HAUTEUR            | LARGEUR<br>des bras | POIDS              | OBSERVATIONS          |
|----------|---------|--------------------|---------------------|--------------------|-----------------------|
| 902      | 226     | 0 <sup>m</sup> 760 | 0 <sup>m</sup> 410  | 4 <sup>k</sup> 700 | à 2 scellements.      |
| 902      | 227     | 0.765              | 0.410               | 4.700              | id.                   |
| 887      | 126     | 0.770              | 0.410               | 6.400              | id.                   |
| 882      | 92      | 0.800              | 0.550               | 8.600              | à 1 ou 2 scellements. |
| 884      | 101     | 0.800              | 0.480               | 8.800              | id.                   |
| 873      | 20      | 0.810              | 0.460               | 5.200              | id.                   |
| 875      | 33      | 0.810              | 0.450               | 5.300              | id.                   |
| 879      | 69      | 0.810              | 0.460               | 7.500              | à 2 scellements.      |
| 898      | 191     | 0.840              | 0.530               | 8.100              | id.                   |
| 891      | 151     | 0.850              | 0.510               | 5.300              | id.                   |
| 875      | 39      | 0.850              | 0.450               | 5.200              | à 1 ou 2 scellements. |
| 890      | 144     | 0.855              | 0.520               | 8.000              | id.                   |
| 882      | 90      | 0.860              | 0.530               | 5.000              | à 2 scellements.      |
| 897      | 184     | 0.890              | 0.560               | 9.250              | id.                   |
| 872      | 7       | 0.900              | 0.500               | 6.500              | à 1 ou 2 scellements. |
| 875      | 37      | 0.900              | 0.450               | 5.600              | id.                   |
| 875      | 37 bis  | 0.900              | 0.450               | 5.100              | id.                   |
| 892      | 156     | 0.900              | 0.550               | 6.500              | id.                   |
| 883      | 95      | 0.910              | 0.480               | 6.000              | à 2 scellements.      |
| 879      | 70      | 0.910              | 0.490               | 8.000              | id.                   |
| 901      | 209     | 0.950              | 0.540               | 9.300              | id.                   |
| 901      | 210     | 0.950              | 0.540               | 9.300              | id.                   |
| 892      | 154     | 0.950              | 0.540               | 6.000              | id.                   |
| 872      | 6       | 0.950              | 0.560               | 7.500              | id.                   |
| 879      | 74      | 0.950              | 0.600               | 8.700              | id.                   |
| 872      | 12      | 0.960              | 0.600               | 7.200              | id.                   |
| 884      | 103     | 0.970              | 0.480               | 9.000              | id.                   |
| 903      | 240     | 0.970              | 0.590               | 8.700              | id.                   |
| 898      | 189     | 0.980              | 0.585               | 9.900              | id.                   |
| 891      | 152     | 0.990              | 0.455               | 12.000             | id.                   |
| 896      | 176     | 0.990              | 0.590               | 9.800              | id.                   |
| 896      | 177     | 0.990              | 0.590               | 9.000              | id.                   |
| 884      | 105     | 1. »               | 0.530               | 8.100              | id.                   |
| 873      | 23      | 1. »               | 0.550               | 7. »               | id.                   |
| 873      | 17      | 1. »               | 0.550               | 6.900              | id.                   |
| 874      | 25      | 1. »               | 0.550               | 10. »              | id.                   |
| 873      | 21      | 1. »               | 0.550               | 9. »               | id.                   |
| 879      | 71      | 1. »               | 0.550               | 13. »              | id.                   |
| 892      | 158     | 1.010              | 0.630               | 8.400              | id.                   |
| 895      | 166     | 1.020              | 0.620               | 8.400              | id.                   |
| 895      | 167     | 1.020              | 0.620               | 8.400              | id.                   |
| 896      | 178     | 1.020              | 0.620               | 8.400              | id.                   |
| 896      | 179     | 1.020              | 0.620               | 8.900              | id.                   |
| 903      | 237     | 1.030              | 0.520               | 8.900              | id.                   |
|          |         |                    |                     | 10.300             | id.                   |

# NOMENCLATURE DES MODÈLES DE CROIX PLATES

| PLANCHES | NUMEROS | HAUTEUR            | LARGEUR<br>des bras | POIDS               | OBSERVATIONS     |
|----------|---------|--------------------|---------------------|---------------------|------------------|
| 887      | 125     | 1 <sup>m</sup> 060 | 0 <sup>m</sup> 550  | 15 <sup>k</sup> 500 | à 1 scellement.  |
| 874      | 29      | 1.070              | 0.550               | 7.100               | à 2 scellements. |
| 874      | 31      | 1.070              | 0.550               | 10.000              | id.              |
| 873      | 23      | 1.070              | 0.550               | 7.500               | id.              |
| 873      | 21      | 1.070              | 0.550               | 9.200               | id.              |
| 899      | 197     | 1.070              | 0.640               | 9.350               | id.              |
| 899      | 198     | 1.070              | 0.640               | 9.350               | id.              |
| 891      | 150     | 1.070              | 0.650               | 11.000              | id.              |
| 883      | 96      | 1.080              | 0.620               | 9.400               | id.              |
| 902      | 224     | 1.090              | 0.465               | 11.000              | id.              |
| 883      | 94      | 1.100              | 0.640               | 12.000              | id.              |
| 880      | 81      | 1.100              | 0.650               | 8.700               | id.              |
| 879      | 65      | 1.100              | 0.740               | 13.000              | id.              |
| 879      | 72      | 1.100              | 0.580               | 14.500              | id.              |
| 902      | 223     | 1.100              | 0.560               | 15.000              | id.              |
| 891      | 153     | 1.110              | 0.700               | 9.500               | id.              |
| 889      | 141     | 1.110              | 0.750               | 10.000              | id.              |
| 885      | 114     | 1.120              | 0.680               | 13.000              | id.              |
| 892      | 157     | 1.120              | 0.680               | 13.000              | id.              |
| 902      | 222     | 1.130              | 0.660               | 12.000              | id.              |
| 899      | 193     | 1.140              | 0.700               | 12.600              | id.              |
| 899      | 194     | 1.140              | 0.700               | 13.000              | id.              |
| 873      | 18      | 1.150              | 0.620               | 10.000              | id.              |
| 875      | 32      | 1.150              | 0.620               | 10.000              | id.              |
| 875      | 34      | 1.150              | 0.620               | 10.600              | id.              |
| 884      | 102     | 1.150              | 0.700               | 10.200              | id.              |
| 874      | 26      | 1.160              | 0.630               | 9.500               | id.              |
| 880      | 78      | 1.160              | 0.740               | 17.500              | id.              |
| 882      | 91      | 1.180              | 0.690               | 9.500               | id.              |
| 895      | 171     | 1.190              | 0.660               | 10.700              | id.              |
| 895      | 172     | 1.190              | 0.660               | 10.300              | id.              |
| 884      | 106     | 1.200              | 0.600               | 12.000              | id.              |
| 902      | 225     | 1.200              | 0.645               | 16.000              | id.              |
| 871      | 4       | 1.210              | 0.700               | 12.800              | id.              |
| 883      | 94      | 1.210              | 0.650               | 12.100              | id.              |
| 883      | 97      | 1.210              | 0.640               | 14.000              | id.              |
| 888      | 134     | 1.210              | 0.640               | 14.000              | id.              |
| 895      | 169     | 1.230              | 0.590               | 12.500              | id.              |
| 895      | 170     | 1.230              | 0.580               | 12.500              | id.              |
| 874      | 24      | 1.240              | 0.690               | 9.000               | id.              |
| 879      | 73      | 1.250              | 0.625               | 20.000              | id.              |
| 873      | 16      | 1.260              | 0.690               | 11.000              | id.              |
| 874      | 30      | 1.260              | 0.690               | 12.500              | id.              |
| 899      | 192     | 1.260              | 0.700               | 12.100              | id.              |

# NOMENCLATURE DES MODÈLES DE CROIX PLATES

| PLANCHES | NUMÉROS | HAUTEUR | LARGEUR<br>des bras | POIDS   | OBSERVATIONS     |
|----------|---------|---------|---------------------|---------|------------------|
|          |         |         | 0.700               | 12.400  | à 2 scellements. |
|          |         |         | 0.740               | 13.300  | id.              |
|          |         |         | 0.780               | 14.200  | id.              |
|          |         |         | 0.820               | 15.100  | id.              |
|          |         |         | 0.860               | 16.000  | id.              |
|          |         |         | 0.900               | 16.900  | id.              |
|          |         |         | 0.940               | 17.800  | id.              |
|          |         |         | 0.980               | 18.700  | id.              |
|          |         |         | 1.020               | 19.600  | id.              |
|          |         |         | 1.060               | 20.500  | id.              |
|          |         |         | 1.100               | 21.400  | id.              |
|          |         |         | 1.140               | 22.300  | id.              |
|          |         |         | 1.180               | 23.200  | id.              |
|          |         |         | 1.220               | 24.100  | id.              |
|          |         |         | 1.260               | 25.000  | id.              |
|          |         |         | 1.300               | 25.900  | id.              |
|          |         |         | 1.340               | 26.800  | id.              |
|          |         |         | 1.380               | 27.700  | id.              |
|          |         |         | 1.420               | 28.600  | id.              |
|          |         |         | 1.460               | 29.500  | id.              |
|          |         |         | 1.500               | 30.400  | id.              |
|          |         |         | 1.540               | 31.300  | id.              |
|          |         |         | 1.580               | 32.200  | id.              |
|          |         |         | 1.620               | 33.100  | id.              |
|          |         |         | 1.660               | 34.000  | id.              |
|          |         |         | 1.700               | 34.900  | id.              |
|          |         |         | 1.740               | 35.800  | id.              |
|          |         |         | 1.780               | 36.700  | id.              |
|          |         |         | 1.820               | 37.600  | id.              |
|          |         |         | 1.860               | 38.500  | id.              |
|          |         |         | 1.900               | 39.400  | id.              |
|          |         |         | 1.940               | 40.300  | id.              |
|          |         |         | 1.980               | 41.200  | id.              |
|          |         |         | 2.020               | 42.100  | id.              |
|          |         |         | 2.060               | 43.000  | id.              |
|          |         |         | 2.100               | 43.900  | id.              |
|          |         |         | 2.140               | 44.800  | id.              |
|          |         |         | 2.180               | 45.700  | id.              |
|          |         |         | 2.220               | 46.600  | id.              |
|          |         |         | 2.260               | 47.500  | id.              |
|          |         |         | 2.300               | 48.400  | id.              |
|          |         |         | 2.340               | 49.300  | id.              |
|          |         |         | 2.380               | 50.200  | id.              |
|          |         |         | 2.420               | 51.100  | id.              |
|          |         |         | 2.460               | 52.000  | id.              |
|          |         |         | 2.500               | 52.900  | id.              |
|          |         |         | 2.540               | 53.800  | id.              |
|          |         |         | 2.580               | 54.700  | id.              |
|          |         |         | 2.620               | 55.600  | id.              |
|          |         |         | 2.660               | 56.500  | id.              |
|          |         |         | 2.700               | 57.400  | id.              |
|          |         |         | 2.740               | 58.300  | id.              |
|          |         |         | 2.780               | 59.200  | id.              |
|          |         |         | 2.820               | 60.100  | id.              |
|          |         |         | 2.860               | 61.000  | id.              |
|          |         |         | 2.900               | 61.900  | id.              |
|          |         |         | 2.940               | 62.800  | id.              |
|          |         |         | 2.980               | 63.700  | id.              |
|          |         |         | 3.020               | 64.600  | id.              |
|          |         |         | 3.060               | 65.500  | id.              |
|          |         |         | 3.100               | 66.400  | id.              |
|          |         |         | 3.140               | 67.300  | id.              |
|          |         |         | 3.180               | 68.200  | id.              |
|          |         |         | 3.220               | 69.100  | id.              |
|          |         |         | 3.260               | 70.000  | id.              |
|          |         |         | 3.300               | 70.900  | id.              |
|          |         |         | 3.340               | 71.800  | id.              |
|          |         |         | 3.380               | 72.700  | id.              |
|          |         |         | 3.420               | 73.600  | id.              |
|          |         |         | 3.460               | 74.500  | id.              |
|          |         |         | 3.500               | 75.400  | id.              |
|          |         |         | 3.540               | 76.300  | id.              |
|          |         |         | 3.580               | 77.200  | id.              |
|          |         |         | 3.620               | 78.100  | id.              |
|          |         |         | 3.660               | 79.000  | id.              |
|          |         |         | 3.700               | 79.900  | id.              |
|          |         |         | 3.740               | 80.800  | id.              |
|          |         |         | 3.780               | 81.700  | id.              |
|          |         |         | 3.820               | 82.600  | id.              |
|          |         |         | 3.860               | 83.500  | id.              |
|          |         |         | 3.900               | 84.400  | id.              |
|          |         |         | 3.940               | 85.300  | id.              |
|          |         |         | 3.980               | 86.200  | id.              |
|          |         |         | 4.020               | 87.100  | id.              |
|          |         |         | 4.060               | 88.000  | id.              |
|          |         |         | 4.100               | 88.900  | id.              |
|          |         |         | 4.140               | 89.800  | id.              |
|          |         |         | 4.180               | 90.700  | id.              |
|          |         |         | 4.220               | 91.600  | id.              |
|          |         |         | 4.260               | 92.500  | id.              |
|          |         |         | 4.300               | 93.400  | id.              |
|          |         |         | 4.340               | 94.300  | id.              |
|          |         |         | 4.380               | 95.200  | id.              |
|          |         |         | 4.420               | 96.100  | id.              |
|          |         |         | 4.460               | 97.000  | id.              |
|          |         |         | 4.500               | 97.900  | id.              |
|          |         |         | 4.540               | 98.800  | id.              |
|          |         |         | 4.580               | 99.700  | id.              |
|          |         |         | 4.620               | 100.600 | id.              |
|          |         |         | 4.660               | 101.500 | id.              |
|          |         |         | 4.700               | 102.400 | id.              |
|          |         |         | 4.740               | 103.300 | id.              |
|          |         |         | 4.780               | 104.200 | id.              |
|          |         |         | 4.820               | 105.100 | id.              |
|          |         |         | 4.860               | 106.000 | id.              |
|          |         |         | 4.900               | 106.900 | id.              |
|          |         |         | 4.940               | 107.800 | id.              |
|          |         |         | 4.980               | 108.700 | id.              |
|          |         |         | 5.020               | 109.600 | id.              |
|          |         |         | 5.060               | 110.500 | id.              |
|          |         |         | 5.100               | 111.400 | id.              |
|          |         |         | 5.140               | 112.300 | id.              |
|          |         |         | 5.180               | 113.200 | id.              |
|          |         |         | 5.220               | 114.100 | id.              |
|          |         |         | 5.260               | 115.000 | id.              |
|          |         |         | 5.300               | 115.900 | id.              |
|          |         |         | 5.340               | 116.800 | id.              |
|          |         |         | 5.380               | 117.700 | id.              |
|          |         |         | 5.420               | 118.600 | id.              |
|          |         |         | 5.460               | 119.500 | id.              |
|          |         |         | 5.500               | 120.400 | id.              |
|          |         |         | 5.540               | 121.300 | id.              |
|          |         |         | 5.580               | 122.200 | id.              |
|          |         |         | 5.620               | 123.100 | id.              |
|          |         |         | 5.660               | 124.000 | id.              |
|          |         |         | 5.700               | 124.900 | id.              |
|          |         |         | 5.740               | 125.800 | id.              |
|          |         |         | 5.780               | 126.700 | id.              |
|          |         |         | 5.820               | 127.600 | id.              |
|          |         |         | 5.860               | 128.500 | id.              |
|          |         |         | 5.900               | 129.400 | id.              |
|          |         |         | 5.940               | 130.300 | id.              |
|          |         |         | 5.980               | 131.200 | id.              |
|          |         |         | 6.020               | 132.100 | id.              |
|          |         |         | 6.060               | 133.000 | id.              |
|          |         |         | 6.100               | 133.900 | id.              |
|          |         |         | 6.140               | 134.800 | id.              |
|          |         |         | 6.180               | 135.700 | id.              |
|          |         |         | 6.220               | 136.600 | id.              |
|          |         |         | 6.260               | 137.500 | id.              |
|          |         |         | 6.300               | 138.400 | id.              |
|          |         |         | 6.340               | 139.300 | id.              |
|          |         |         | 6.380               | 140.200 | id.              |
|          |         |         | 6.420               | 141.100 | id.              |
|          |         |         | 6.460               | 142.000 | id.              |
|          |         |         | 6.500               | 142.900 | id.              |
|          |         |         | 6.540               | 143.800 | id.              |
|          |         |         | 6.580               | 144.700 | id.              |
|          |         |         | 6.620               | 145.600 | id.              |
|          |         |         | 6.660               | 146.500 | id.              |
|          |         |         | 6.700               | 147.400 | id.              |
|          |         |         | 6.740               | 148.300 | id.              |
|          |         |         | 6.780               | 149.200 | id.              |
|          |         |         | 6.820               | 150.100 | id.              |
|          |         |         | 6.860               | 151.000 | id.              |
|          |         |         | 6.900               | 151.900 | id.              |
|          |         |         | 6.940               | 152.800 | id.              |
|          |         |         | 6.980               | 153.700 | id.              |
|          |         |         | 7.020               | 154.600 | id.              |
|          |         |         | 7.060               | 155.500 | id.              |
|          |         |         | 7.100               | 156.400 | id.              |
|          |         |         | 7.140               | 157.300 | id.              |
|          |         |         | 7.180               | 158.200 | id.              |
|          |         |         | 7.220               | 159.100 | id.              |
|          |         |         | 7.260               | 160.000 | id.              |
|          |         |         | 7.300               | 160.900 | id.              |
|          |         |         | 7.340               | 161.800 | id.              |
|          |         |         | 7.380               | 162.700 | id.              |
|          |         |         | 7.420               | 163.600 | id.              |
|          |         |         | 7.460               | 164.500 | id.              |
|          |         |         | 7.500               | 165.400 | id.              |
|          |         |         | 7.540               | 166.300 | id.              |
|          |         |         | 7.580               | 167.200 | id.              |
|          |         |         | 7.620               | 168.100 | id.              |
|          |         |         | 7.660               | 169.000 | id.              |
|          |         |         | 7.700               | 169.900 | id.              |
|          |         |         | 7.740               | 170.800 | id.              |
|          |         |         | 7.780               | 171.700 | id.              |
|          |         |         | 7.820               | 172.600 | id.              |
|          |         |         | 7.860               | 173.500 | id.              |
|          |         |         | 7.900               | 174.400 | id.              |
|          |         |         | 7.940               | 175.300 | id.              |
|          |         |         | 7.980               | 176.200 | id.              |
|          |         |         | 8.020               | 177.100 | id.              |
|          |         |         | 8.060               | 178.000 | id.              |
|          |         |         | 8.100               | 178.900 | id.              |
|          |         |         | 8.140               | 179.800 | id.              |
|          |         |         | 8.180               | 180.700 | id.              |
|          |         |         | 8.220               | 181.600 | id.              |
|          |         |         | 8.260               | 182.500 | id.              |
|          |         |         | 8.300               | 183.400 | id.              |
|          |         |         | 8.340               | 184.300 | id.              |
|          |         |         | 8.380               | 185.200 | id.              |
|          |         |         | 8.420               | 186.100 | id.              |
|          |         |         | 8.460               | 187.000 | id.              |
|          |         |         | 8.500               | 187.900 | id.              |
|          |         |         | 8.540               | 188.800 | id.              |
|          |         |         | 8.580               | 189.700 | id.              |
|          |         |         | 8.620               | 190.600 | id.              |
|          |         |         | 8.660               | 191.500 | id.              |
|          |         |         | 8.700               | 192.400 | id.              |
|          |         |         | 8.740               | 193.300 | id.              |
|          |         |         | 8.780               | 194.200 | id.              |
|          |         |         | 8.820               | 195.100 | id.              |
|          |         |         | 8.860               | 196.000 | id.              |
|          |         |         | 8.900               | 196.900 | id.              |
|          |         |         | 8.940               | 197.800 | id.              |
|          |         |         | 8.980               | 198.700 | id.              |
|          |         |         | 9.020               | 199.600 | id.              |
|          |         |         | 9.060               | 200.500 | id.              |
|          |         |         | 9.100               | 201.400 | id.              |
|          |         |         | 9.140               | 202.300 | id.              |
|          |         |         | 9.180               | 203.200 | id.              |
|          |         |         | 9.220               | 204.100 | id.              |
|          |         |         | 9.260               | 205.000 | id.              |
|          |         |         | 9.300               | 205.900 | id.              |
|          |         |         | 9.340               | 206.800 | id.              |
|          |         |         | 9.380               | 207.700 | id.              |
|          |         |         | 9.420               | 208.600 | id.              |
|          |         |         | 9.460               | 209.500 | id.              |
|          |         |         | 9.500               | 210.400 | id.              |
|          |         |         | 9.540               | 211.300 | id.              |
|          |         |         | 9.580               | 212.200 | id.              |
|          |         |         | 9.620               | 213.100 | id.              |
|          |         |         | 9.660               | 214.000 | id.              |
|          |         |         | 9.700               | 214.900 | id.              |
|          |         |         | 9.740               | 215.800 | id.              |
|          |         |         | 9.780               | 216.700 | id.              |
|          |         |         | 9.820               | 217.600 | id.              |
|          |         |         | 9.860               | 218.500 | id.              |
|          |         |         | 9.900               | 219.400 | id.              |
|          |         |         | 9.940               | 220.300 | id.              |
|          |         |         | 9.980               | 221.200 | id.              |
|          |         |         | 10.020              | 222.100 | id.              |
|          |         |         | 10.060              | 223.000 | id.              |
|          |         |         | 10.100              | 223.900 | id.              |
|          |         |         | 10.140              | 224.800 | id.              |
|          |         |         | 10.180              | 225.700 | id.              |
|          |         |         | 10.220              | 226.600 | id.              |
|          |         |         | 10.260              | 227.500 | id.              |
|          |         |         | 10.300              | 228.400 | id.              |
|          |         |         | 10.340              | 229.300 | id.              |
|          |         |         | 10.380              | 230.200 | id.              |
|          |         |         | 10.420              | 231.100 | id.              |
|          |         |         | 10.460              | 232.000 | id.              |
|          |         |         | 10.500              | 232.900 | id.              |
|          |         |         | 10.540              | 233.800 | id.              |
|          |         |         | 10.580              | 234.700 | id.              |
|          |         |         | 10.620              | 235.600 | id.              |
|          |         |         | 10.660              | 236.500 | id.              |
|          |         |         | 10.700              | 237.400 | id.              |
|          |         |         | 10.740              | 238.300 | id.              |
|          |         |         | 10.780              | 239.200 | id.              |
|          |         |         | 10.820              | 240.100 | id.              |
|          |         |         | 10.860              | 241.000 | id.              |
|          |         |         | 10.900              | 241.900 | id.              |
|          |         |         | 10.940              | 242.800 | id.              |
|          |         |         | 10.980              | 243.700 | id.              |
|          |         |         | 11.020              | 244.600 | id.              |
|          |         |         | 11.060              | 245.500 | id.              |
|          |         |         | 11.100              | 246.400 | id.              |
|          |         |         | 11.140              | 247.300 | id.              |
|          |         |         | 11.180              | 248.200 | id.              |
|          |         |         | 11.220              | 249.100 | id.              |
|          |         |         | 11.260              | 250.000 | id.              |
|          |         |         | 11.300              | 250.900 | id.              |
|          |         |         | 11.340              | 251.800 | id.              |
|          |         |         | 11.380              | 252.700 | id.              |
|          |         |         | 11.420              | 253.600 | id.              |
|          |         |         | 11.460              | 254.500 | id.              |
|          |         |         | 11.500              | 255.400 | id.              |

# NOMENCLATURE DES CROIX PLATES & RONDE BOSSE

# NOMENCLATURE DES CROIX CARRÉES CREUSES

| NUMÉRO | HAUTEUR | LARGEUR | Poids | RESERVE VALEUR |
|--------|---------|---------|-------|----------------|
|--------|---------|---------|-------|----------------|

## SUITE DES CROIX RONDE BOSSE

| NUMÉRO | HAUTEUR | LARGEUR | Poids | à 2 scelllements. |
|--------|---------|---------|-------|-------------------|
| 485    | 40      | 40      | 4.900 | 44                |
| 486    | 40      | 40      | 4.900 | 44                |
| 487    | 40      | 40      | 4.900 | 44                |
| 488    | 40      | 40      | 4.900 | 44                |
| 489    | 40      | 40      | 4.900 | 44                |
| 490    | 40      | 40      | 4.900 | 44                |
| 491    | 40      | 40      | 4.900 | 44                |
| 492    | 40      | 40      | 4.900 | 44                |
| 493    | 40      | 40      | 4.900 | 44                |
| 494    | 40      | 40      | 4.900 | 44                |
| 495    | 40      | 40      | 4.900 | 44                |

## CROIX CARRÉES CREUSES

| NUMÉRO | HAUTEUR | LARGEUR | Poids | à 2 scelllements. |
|--------|---------|---------|-------|-------------------|
| 496    | 40      | 40      | 4.900 | 44                |
| 497    | 40      | 40      | 4.900 | 44                |
| 498    | 40      | 40      | 4.900 | 44                |
| 499    | 40      | 40      | 4.900 | 44                |
| 500    | 40      | 40      | 4.900 | 44                |
| 501    | 40      | 40      | 4.900 | 44                |
| 502    | 40      | 40      | 4.900 | 44                |
| 503    | 40      | 40      | 4.900 | 44                |
| 504    | 40      | 40      | 4.900 | 44                |
| 505    | 40      | 40      | 4.900 | 44                |

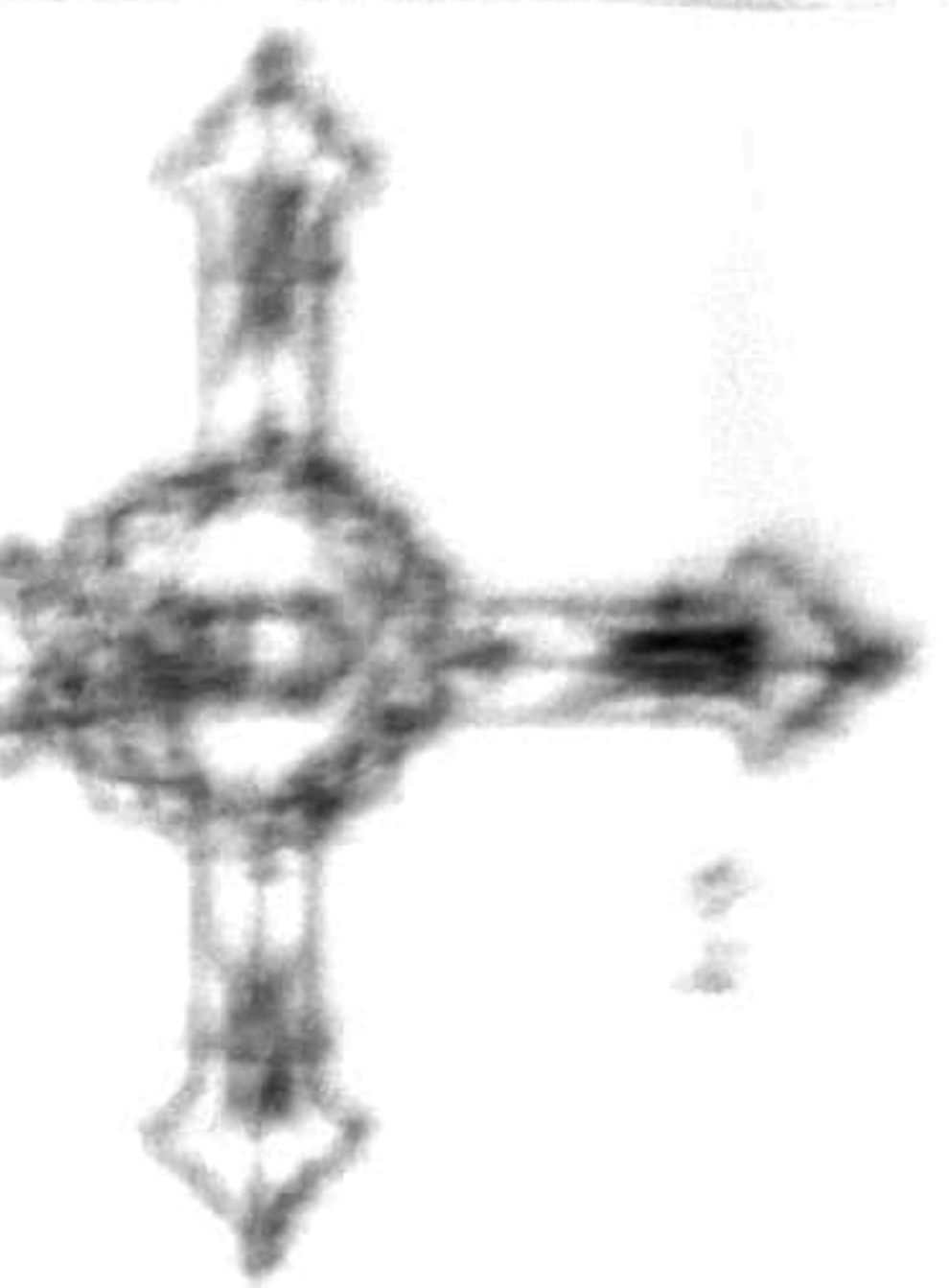
## OBSERVATIONS GÉNÉRALES

sur les CROIX

- Nos clients sont priés d'indiquer :
- 1° Pour les croix se faisant à plusieurs dimensions, la hauteur de celles qu'ils désirent.
  - 2° Pour les croix se faisant à 1 ou 2 scelllements, le nombre de scelllements voulus.
  - 3° Pour les croix se faisant de plusieurs façons, indiquer tous jours le genre désiré, ordinaire, à Christ ou à Vierge.
  - 4° Pour les croix se faisant lourdes ou légères, désigner l'un ou l'autre genre.
- Toutes croix demandées à 1 scelllement, autres que celles en portant la mention sur l'Album, peuvent se livrer ainsi moyennant plus-value (Voir Tarif).

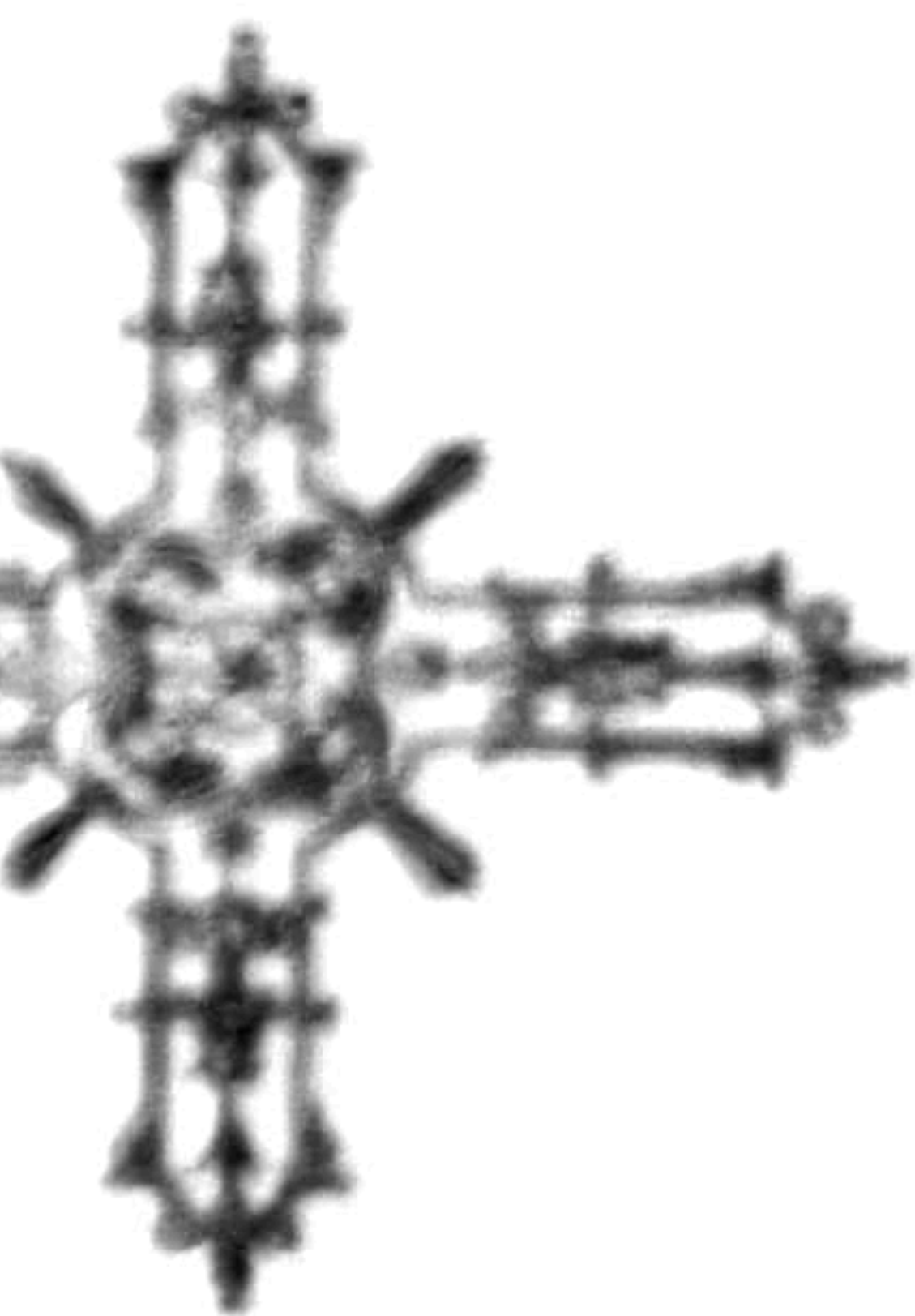
Rappeler autant que possible, pour éviter toute erreur, la désignation même des articles adoptés sur nos albums, ainsi que le numéro de la planche.

# FROI



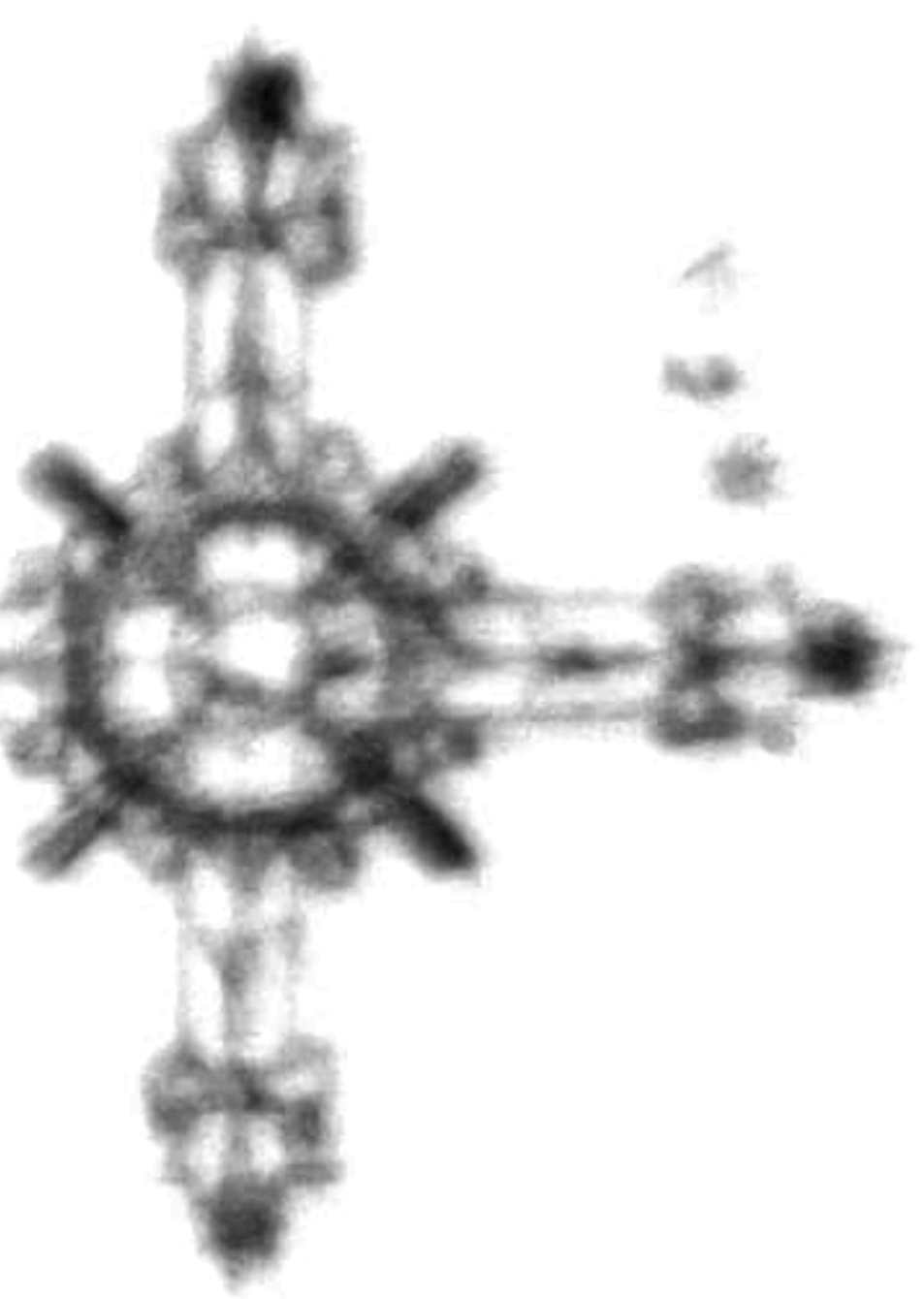
No 1

Hauteur: 1,700  
Diam: 1,700  
Poids: 48,000




No 2

Hauteur: 1,700  
Diam: 1,700  
Poids: 48,000




No 3

Hauteur: 1,700  
Diam: 1,700  
Poids: 48,000

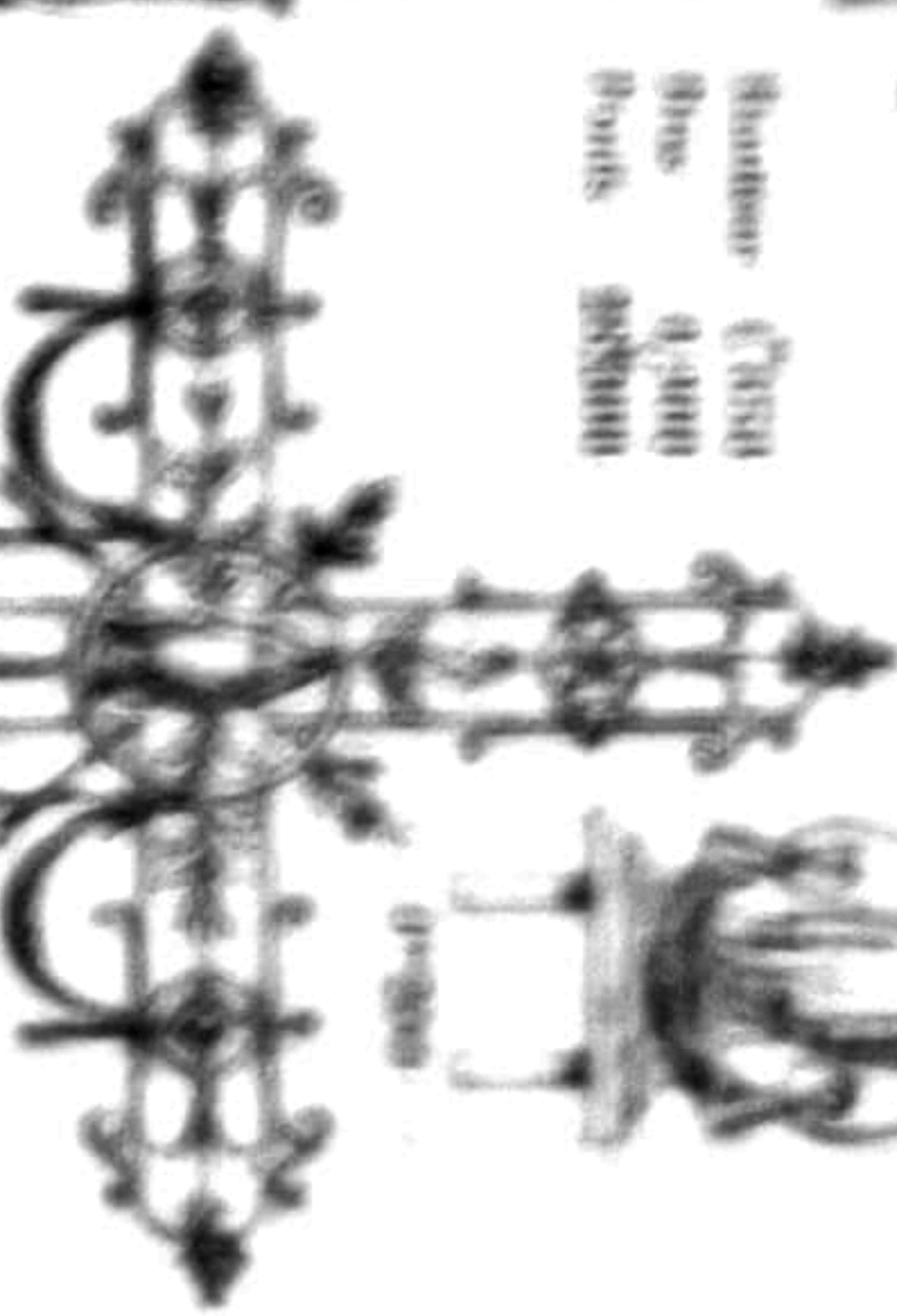


No 4

Hauteur: 1,700  
Diam: 1,700  
Poids: 48,000



No 5



No 6

Hauteur: 1,700  
Diam: 1,700  
Poids: 48,000  
Les Frottements  
sont Charbon et  
Vieux Gras.  
(Voir Notice)



No 7

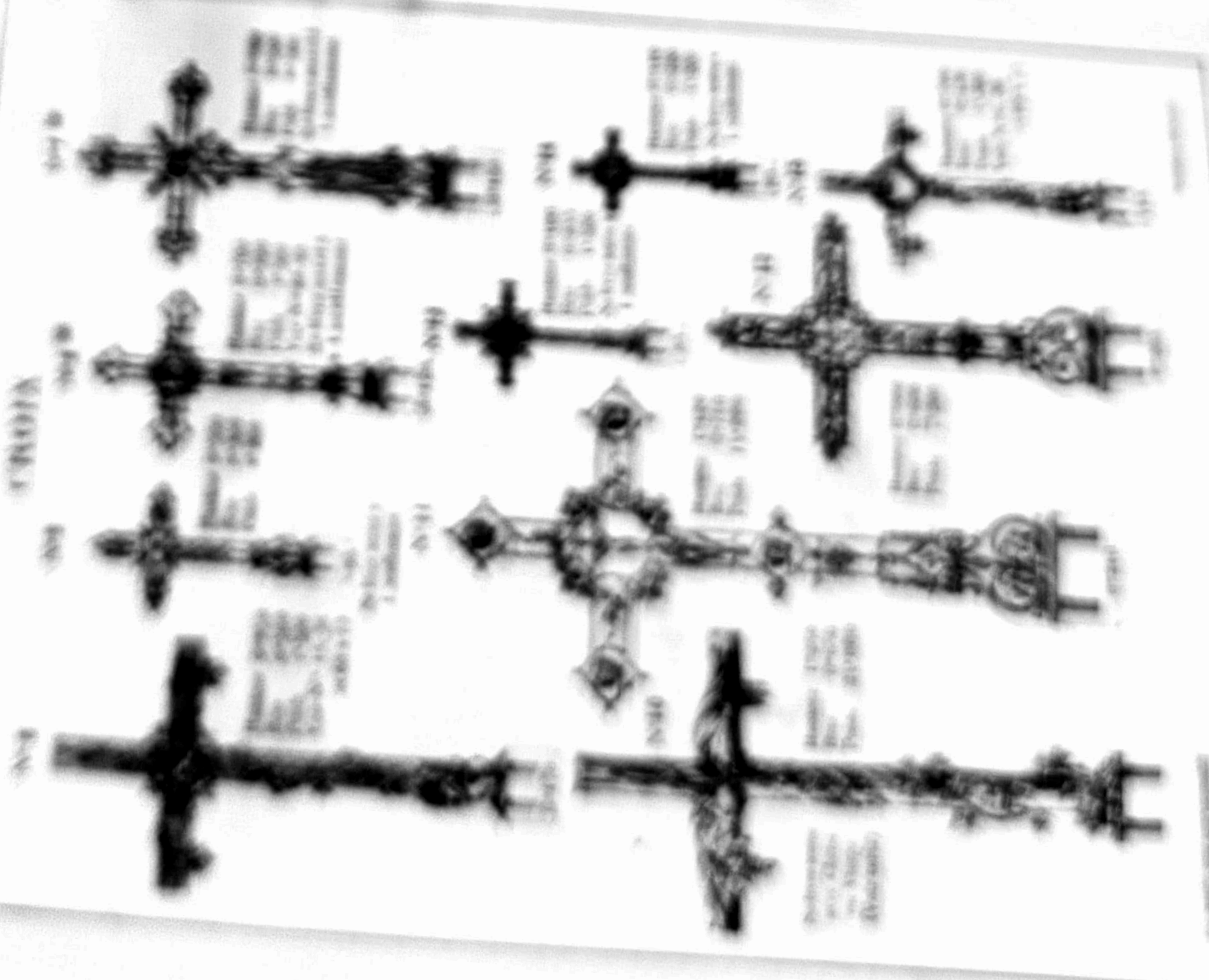
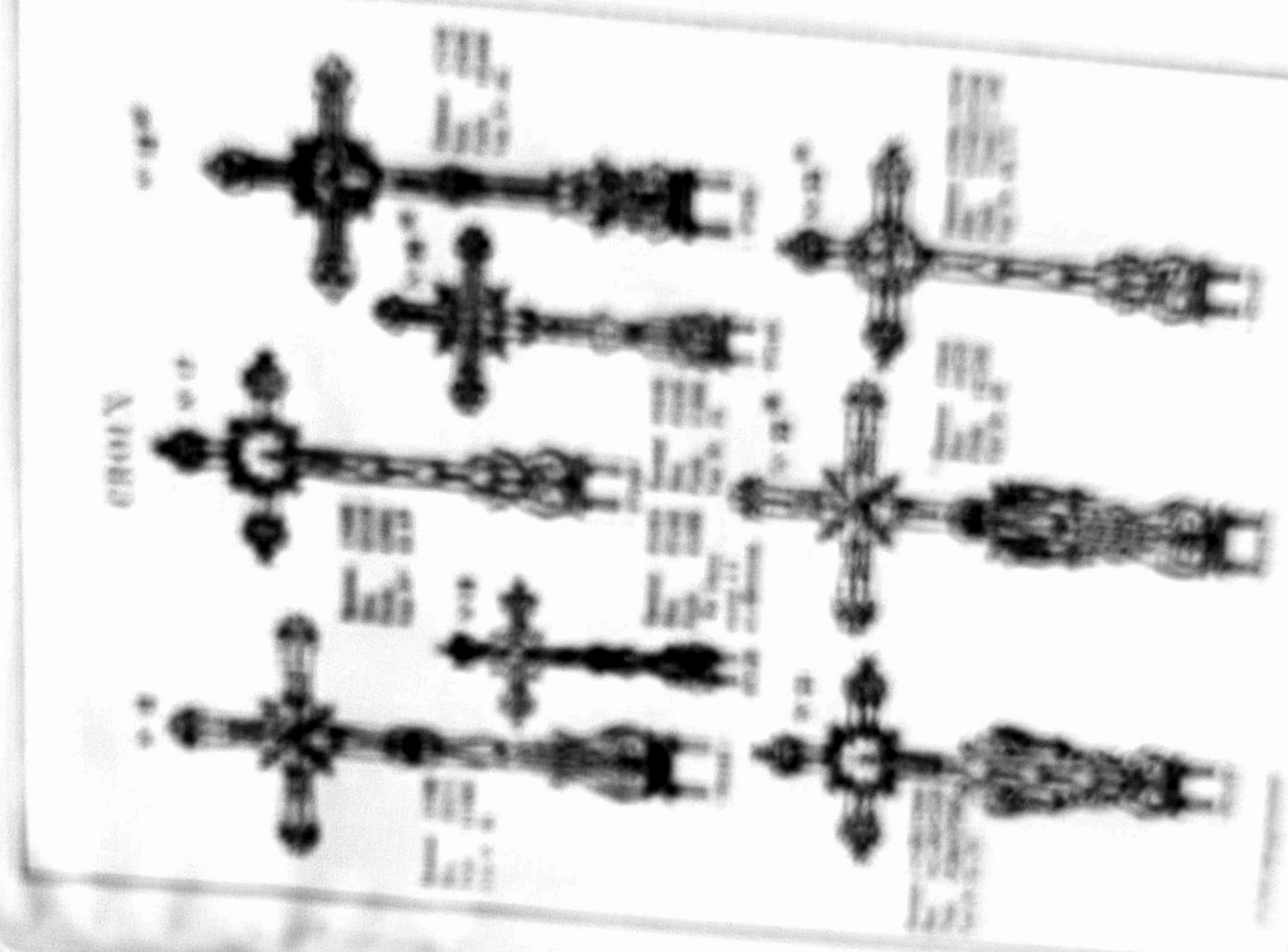


No 8

Hauteur: 1,700  
Diam: 1,700  
Poids: 48,000

Hauteur: 1,700  
Diam: 1,700  
Poids: 48,000

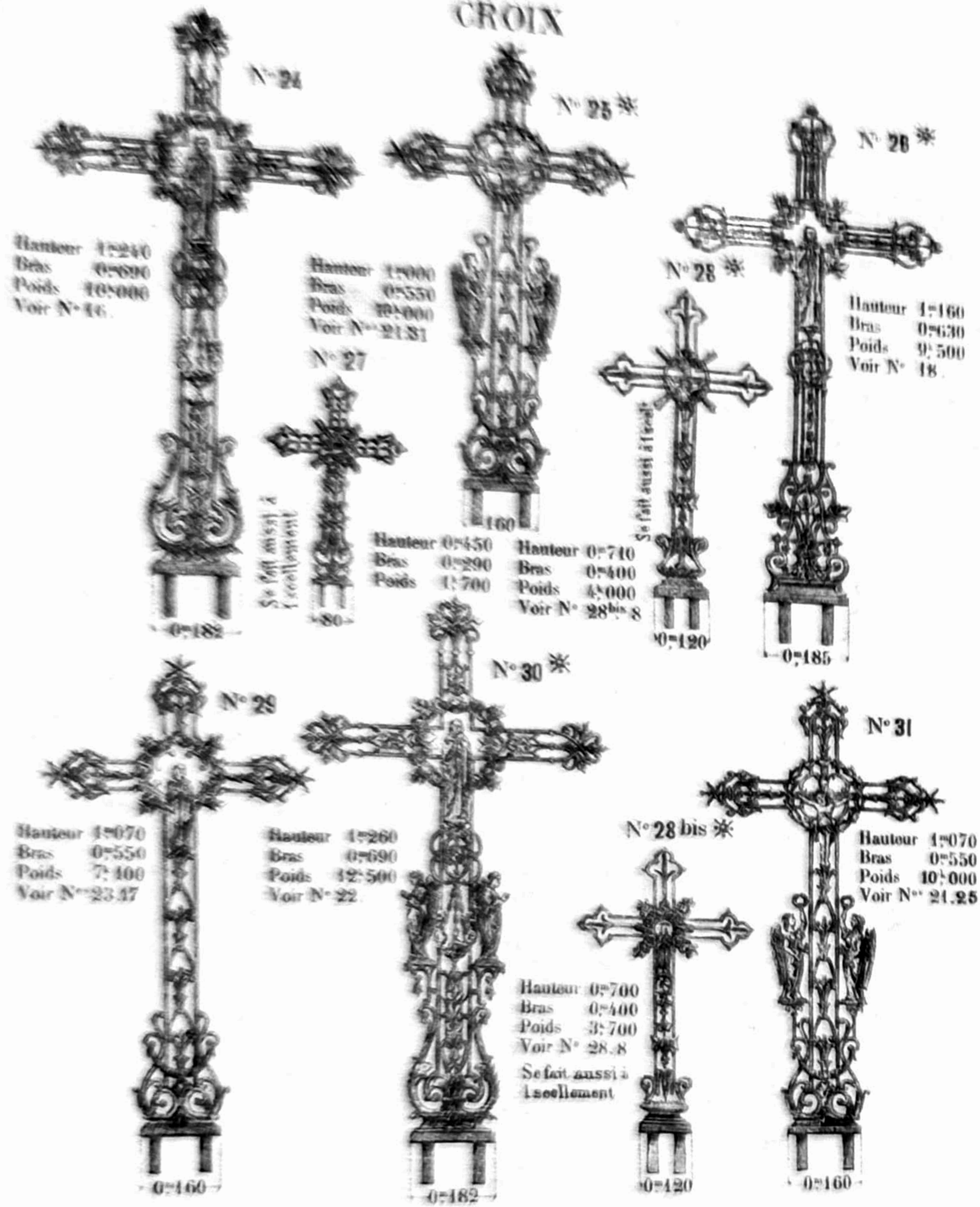
ANALYSE - Les analyses ont été faites par M. L. B. et ont donné les résultats suivants :



Small vertical text on the right margin of the top page, possibly a page number or reference code.

Small vertical text on the right margin of the bottom page, possibly a page number or reference code.

CROIX

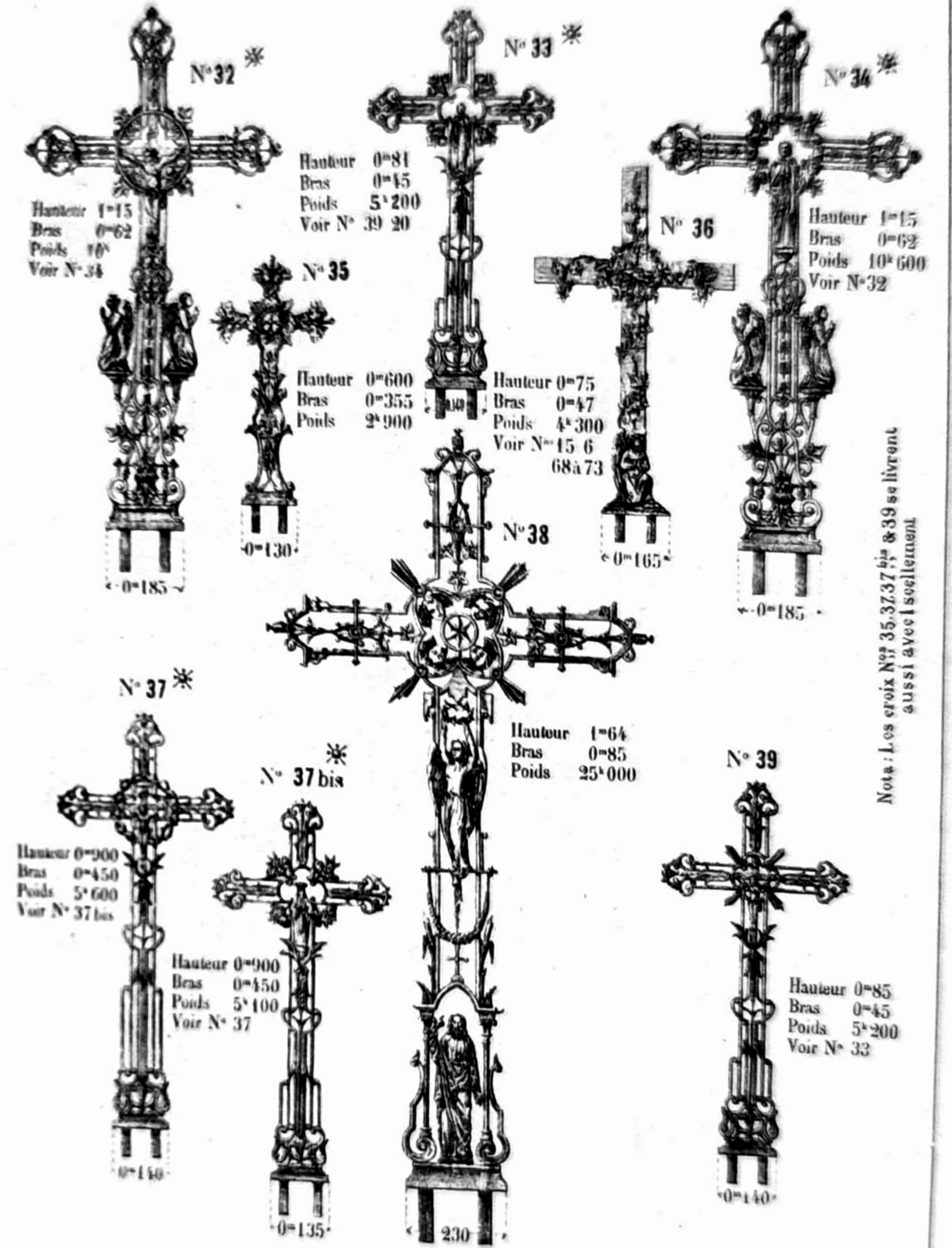


Les poids sont approximatifs

MODELES DÉPOSÉS

Nota : Ces modèles sont la propriété de MM. E. C.-G. et C<sup>ie</sup>, qui en poursuivront la contrefaçon et le contre-moulage.

CROIX



Les poids sont approximatifs

MODELES DÉPOSÉS

Nota : Ces modèles sont la propriété de MM. E. C.-G. et C<sup>ie</sup>, qui en poursuivront la contrefaçon et le contre-moulage.



CROIX

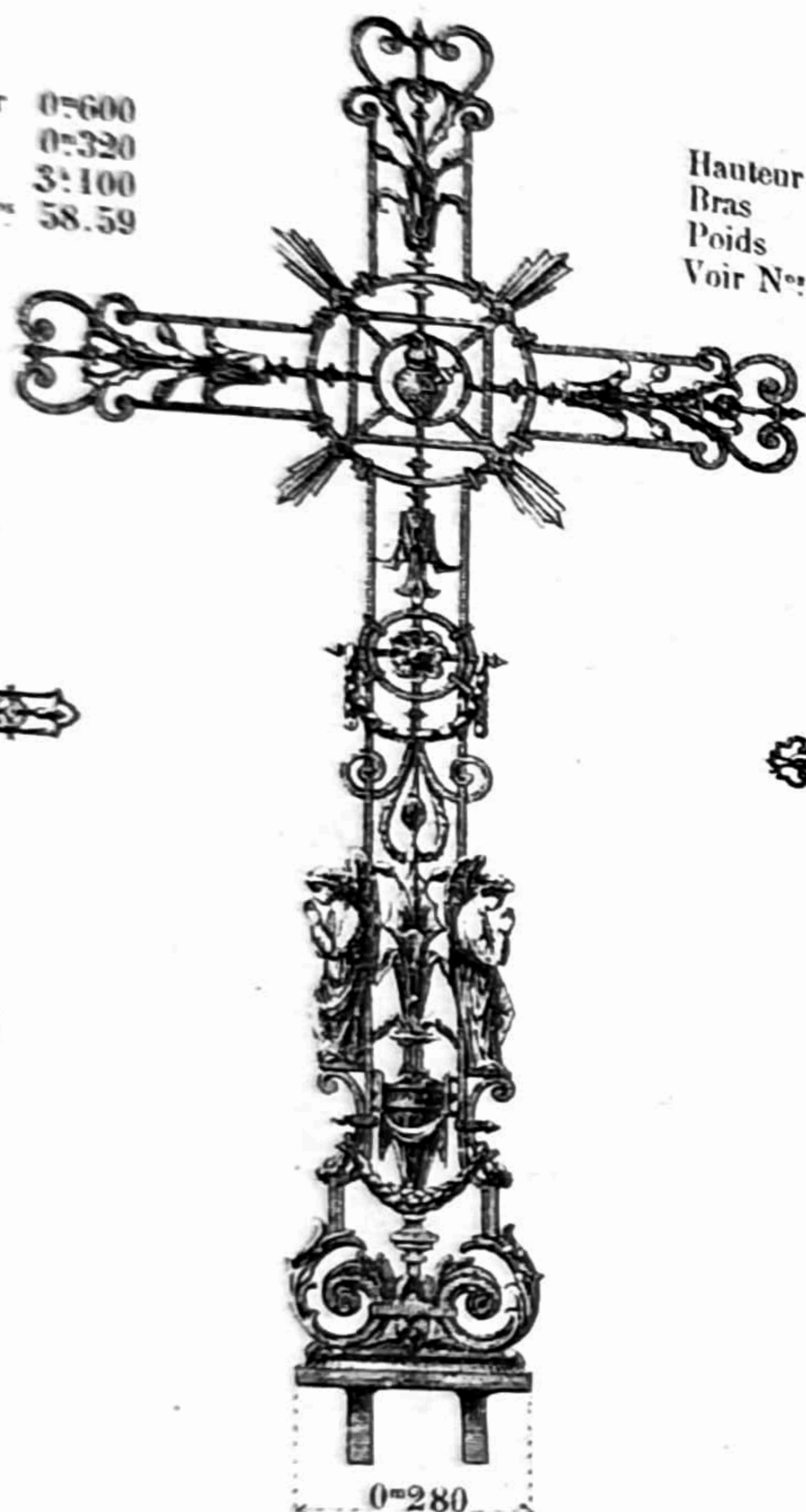
N° 56



Hauteur 0<sup>m</sup>600  
Bras 0<sup>m</sup>320  
Poids 3<sup>k</sup>100  
Voir N° 58.59

110

N° 57



0<sup>m</sup>280

Se fait à Christ ou Vierge.

Nota: Les croix N° 56.58.59.  
60.61.62 se font aussi à  
1 scellement

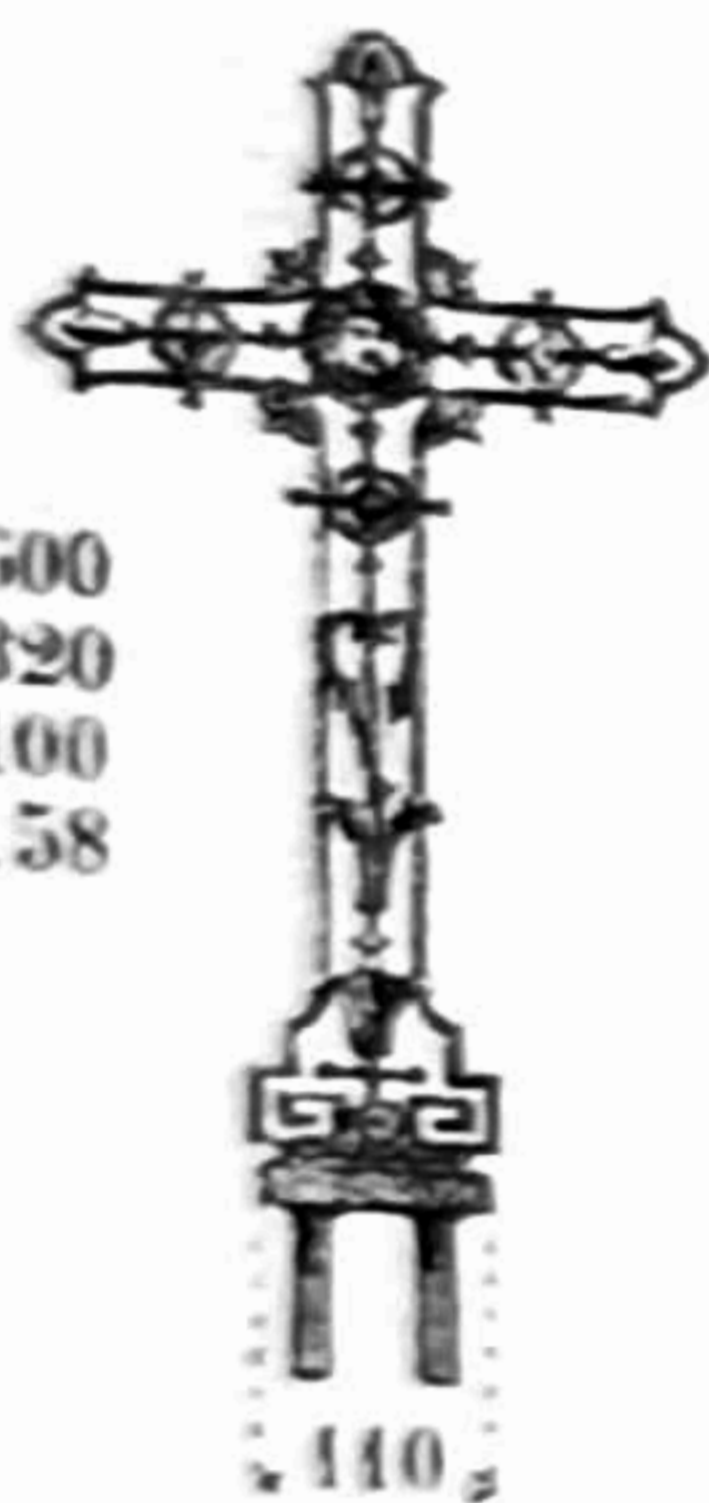
N° 58



Hauteur 0<sup>m</sup>600  
Bras 0<sup>m</sup>320  
Poids 3<sup>k</sup>100  
Voir N° 56.59

110

N° 59



Hauteur 0<sup>m</sup>600  
Bras 0<sup>m</sup>320  
Poids 3<sup>k</sup>100  
Voir N° 56.58

110

N° 60 \*



Hauteur 0<sup>m</sup>550  
Bras 0<sup>m</sup>300  
Poids 2<sup>k</sup>500  
Voir N° 61.62

100


N° 61 \*



Hauteur 0<sup>m</sup>550  
Bras 0<sup>m</sup>300  
Poids 2<sup>k</sup>700  
Voir N° 60.62

100

N° 62 \*



Hauteur 0<sup>m</sup>550  
Bras 0<sup>m</sup>300  
Poids 2<sup>k</sup>500  
Voir N° 60.61

100

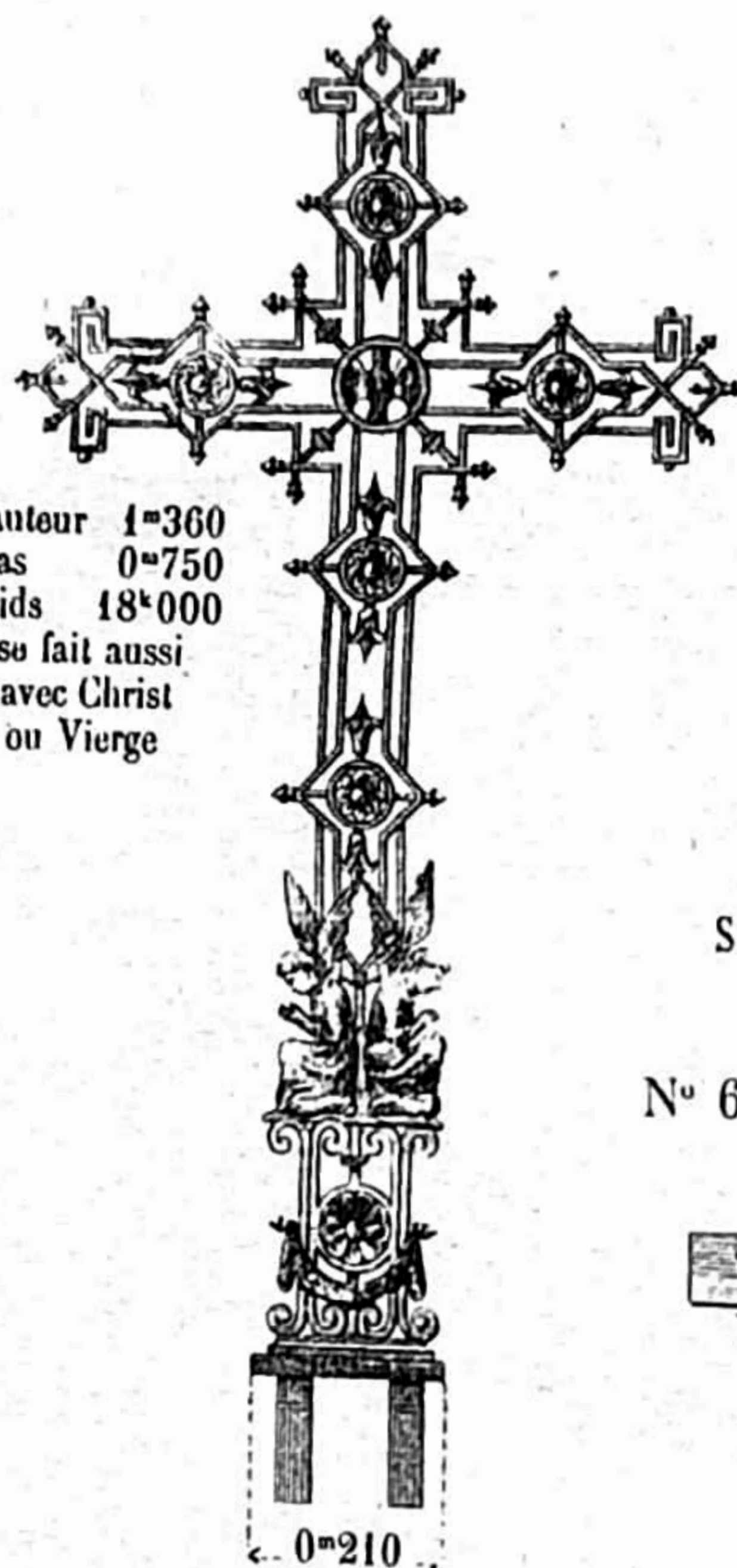
Les poids sont approximatifs

MODELES DÉPOSÉS

Nota: Ces modèles sont la propriété de MM. E. C. - G. et C<sup>ie</sup>, qui en poursuivront la contrefaçon et le contre-moulage.

CROIX

N° 63



Hauteur 1<sup>m</sup>360  
Bras 0<sup>m</sup>750  
Poids 18<sup>k</sup>000  
se fait aussi  
avec Christ  
ou Vierge

0<sup>m</sup>210

N° 64




Hauteur 0<sup>m</sup>400  
Bras 0<sup>m</sup>270  
Poids 1<sup>k</sup>170  
Voir N° 66-67

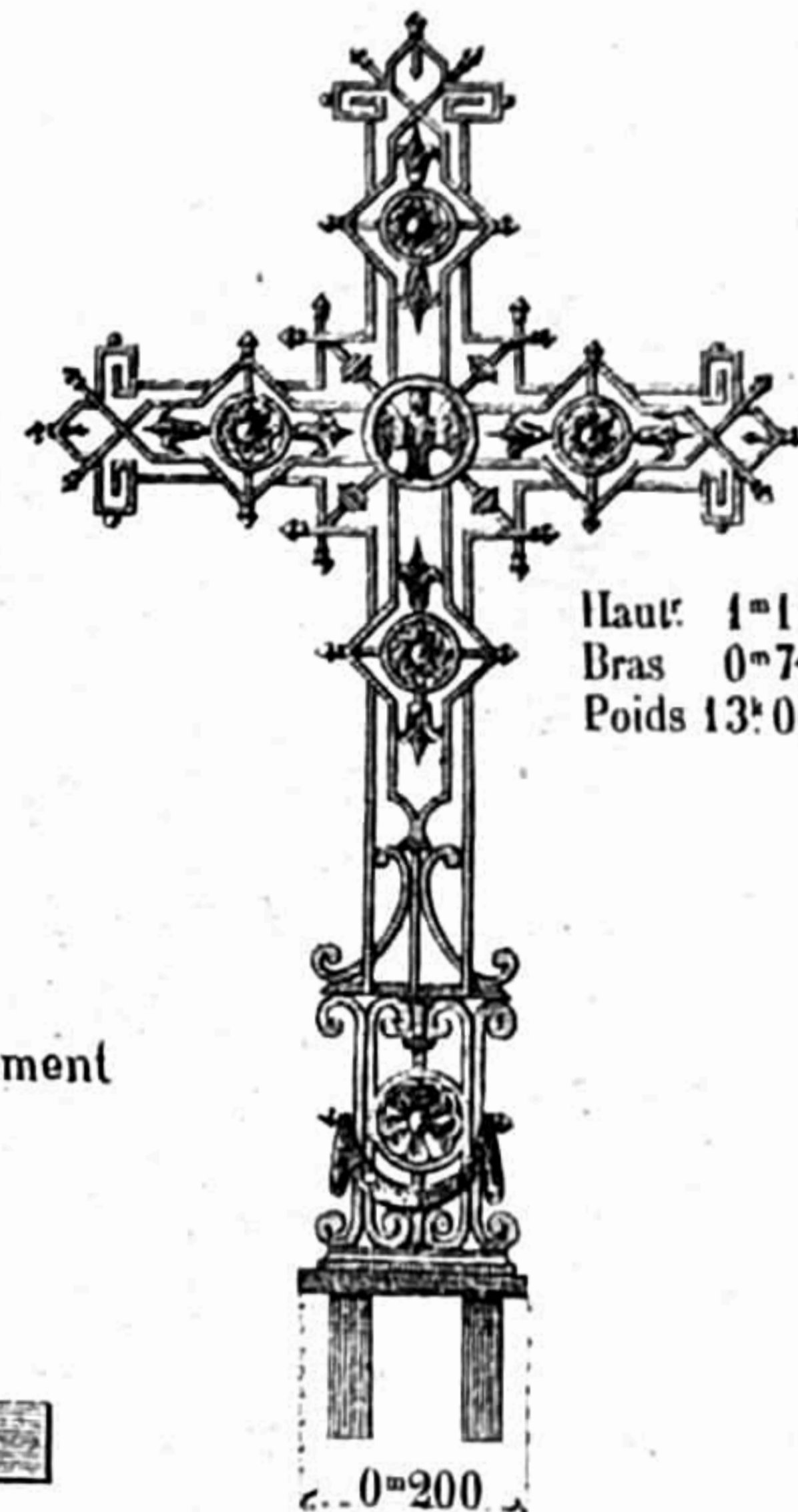
70

Se livrent aussi à 1 scellement

N° 68 à 73




N° 65



Haut: 1<sup>m</sup>110  
Bras 0<sup>m</sup>740  
Poids 13<sup>k</sup>000

0<sup>m</sup>200

N° 74 \*



Hauteur 0<sup>m</sup>950  
Bras 0<sup>m</sup>600  
Poids 8<sup>k</sup>700

0<sup>m</sup>200

Les croix N° 66 et 67 se livrent aussi à 1 scellement

N° 66

Hauteur 0<sup>m</sup>400  
Bras 0<sup>m</sup>270  
Poids 1<sup>k</sup>850  
Voir N° 64-67

70

N° 67

Hauteur 0<sup>m</sup>400  
Bras 0<sup>m</sup>270  
Poids 1<sup>k</sup>850  
Voir N° 64-67

70

| N° | Haut | Bras | C     | Poids               |
|----|------|------|-------|---------------------|
| 68 | 0.75 | 0.40 | 0.160 | 6 <sup>k</sup> 900  |
| 69 | 0.81 | 0.46 | 0.155 | 7 <sup>k</sup> 000  |
| 70 | 0.91 | 0.49 | 0.165 | 8 <sup>k</sup> 000  |
| 71 | 1.00 | 0.55 | 0.175 | 13 <sup>k</sup> 000 |
| 72 | 1.10 | 0.58 | 0.175 | 14 <sup>k</sup> 500 |
| 73 | 1.25 | 0.62 | 0.195 | 20 <sup>k</sup> 000 |

Se font avec vierges et sans christis ni vierges,  
Voir N° 6, 15, 36

Les poids sont approximatifs

MODELES DÉPOSÉS

Nota: Ces modèles sont la propriété de MM. E. C. - G. et C<sup>ie</sup>, qui en poursuivront la contrefaçon et le contre-moulage.

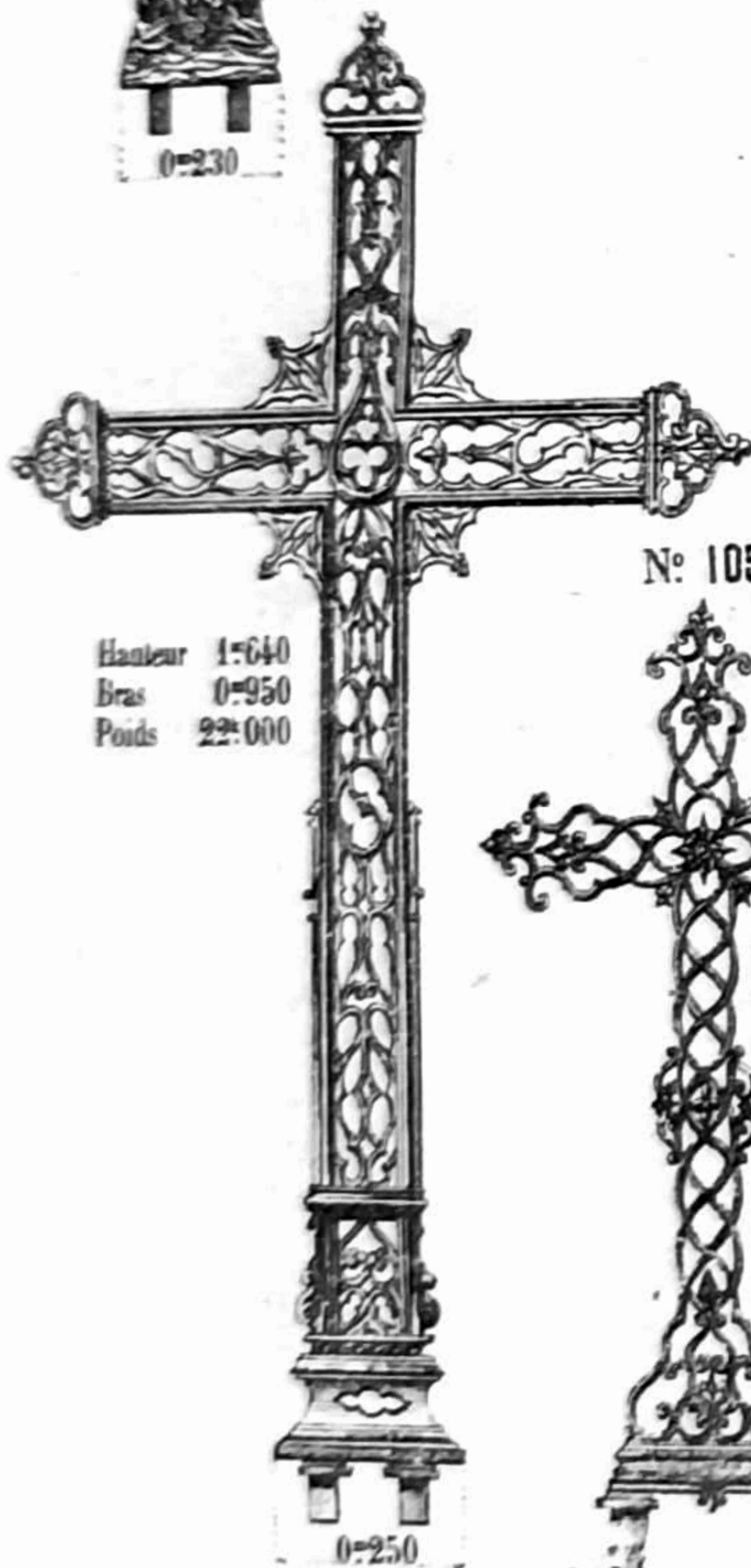
CROIX

N° 101



Hauteur 0<sup>m</sup>800  
Bras 0<sup>m</sup>480  
Poids 8<sup>k</sup>800  
Se fait aussi à 1 scellément


N° 104



Hauteur 1<sup>m</sup>640  
Bras 0<sup>m</sup>950  
Poids 22<sup>k</sup>000

0<sup>m</sup>250

N° 102



Hauteur 1<sup>m</sup>150  
Bras 0<sup>m</sup>700  
Poids 10<sup>k</sup>200

0<sup>m</sup>215

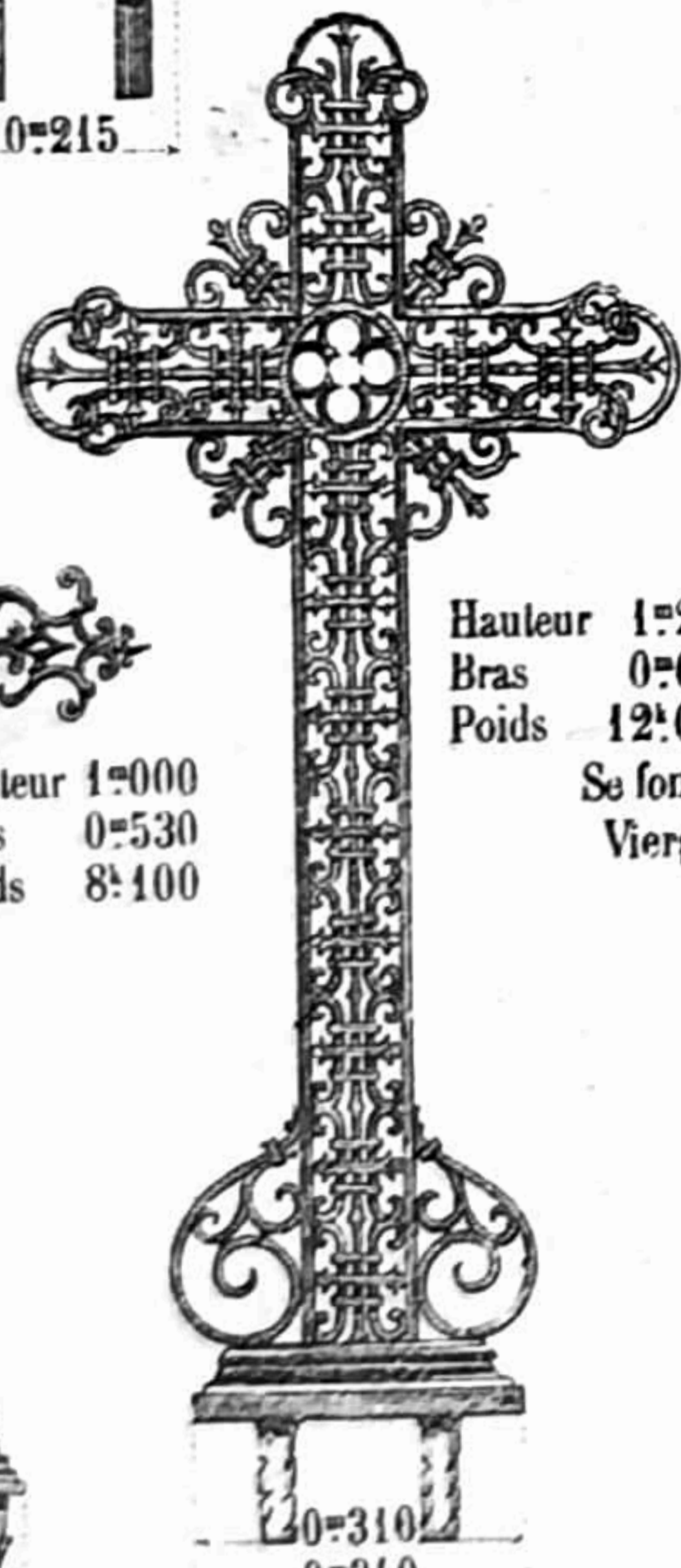
N° 103



Hauteur 0<sup>m</sup>970  
Bras 0<sup>m</sup>480  
Poids 9<sup>k</sup>000

0<sup>m</sup>220

N° 106



Hauteur 1<sup>m</sup>200 1<sup>m</sup>380 1<sup>m</sup>890  
Bras 0<sup>m</sup>600 0<sup>m</sup>670 0<sup>m</sup>990  
Poids 12<sup>k</sup>000 17<sup>k</sup>500 34<sup>k</sup>000

Se font avec christ ou Vierges. (voir tarif.)

0<sup>m</sup>310

0<sup>m</sup>340

0<sup>m</sup>340

0<sup>m</sup>280

MODELES DEPOSES

Les poids sont approximatifs

Nota : Ces modèles sont la propriété de MM. E. C.-G. et C<sup>ie</sup>, qui en poursuivront la contrefaçon et le contre-moulage.

CROIX


N° 149



Hauteur : 0<sup>m</sup>750  
Bras : 0<sup>m</sup>475  
Poids : 5<sup>k</sup>000  
Se fait avec Christ et Vierge

0<sup>m</sup>160

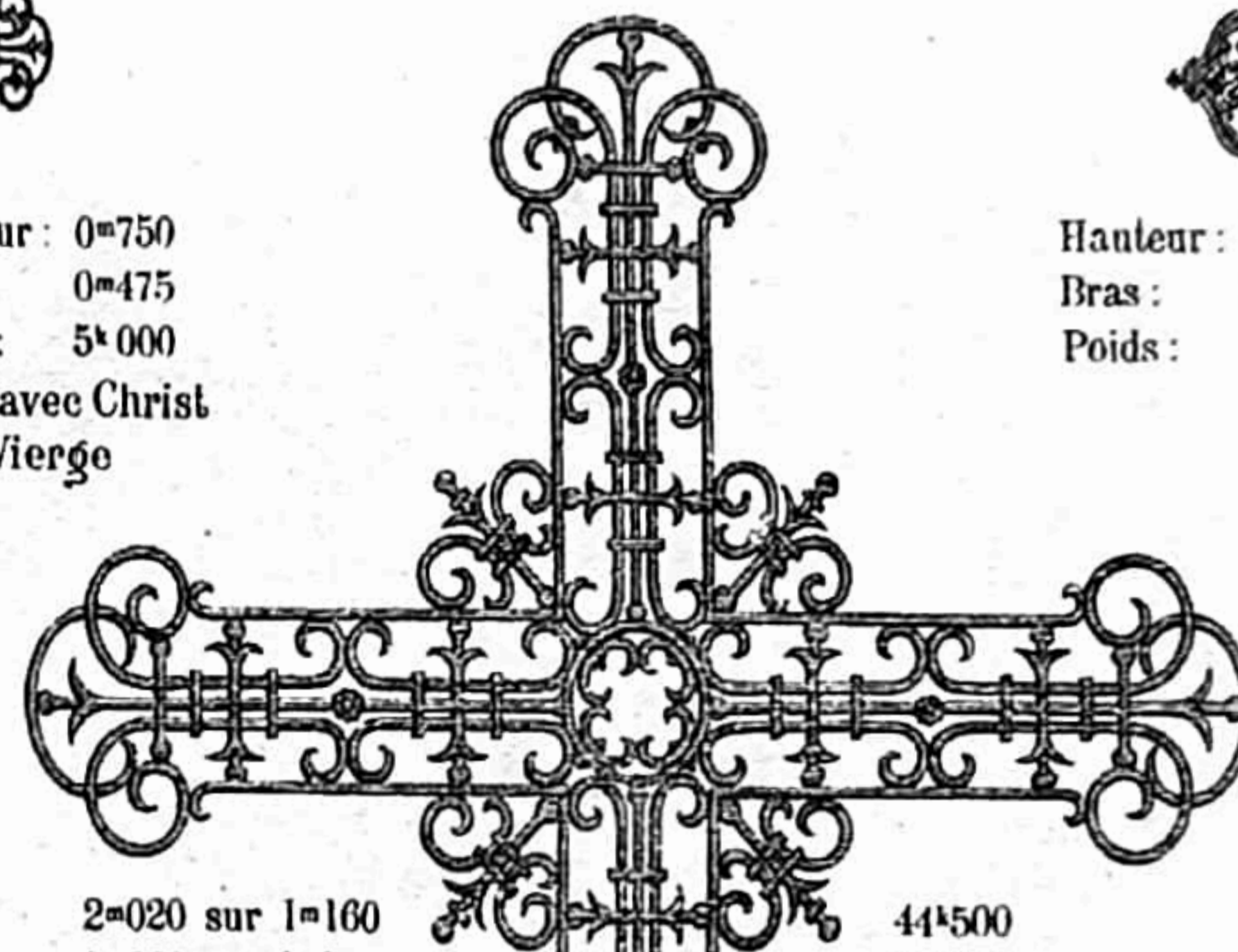
N° 151



Hauteur : 0<sup>m</sup>850  
Bras : 0<sup>m</sup>510  
Poids : 5<sup>k</sup>300

0<sup>m</sup>155

N° 150



2<sup>m</sup>020 sur 1<sup>m</sup>160  
1<sup>m</sup>680 « 0<sup>m</sup>980  
1<sup>m</sup>320 « 0<sup>m</sup>780  
1<sup>m</sup>070 « 0<sup>m</sup>650

44<sup>k</sup>500  
27<sup>k</sup>500  
17<sup>k</sup>000  
11<sup>k</sup>000

Se fait avec Christ et Vierge


N° 152



Hauteur : 0<sup>m</sup>990  
Bras : 0<sup>m</sup>455  
Poids : 12<sup>k</sup>000

0<sup>m</sup>215

N° 153



Hauteur : 1<sup>m</sup>110  
Bras : 0<sup>m</sup>700  
Poids : 9<sup>k</sup>500

0<sup>m</sup>130

0<sup>m</sup>390  
0<sup>m</sup>350  
0<sup>m</sup>250  
0<sup>m</sup>230


Les poids sont approximatifs

MODELES DEPOSES

Nota : Ces modèles sont la propriété de MM. E. C.-G. et C<sup>ie</sup>, qui en poursuivront la contrefaçon et le contre-moulage.

CROIX

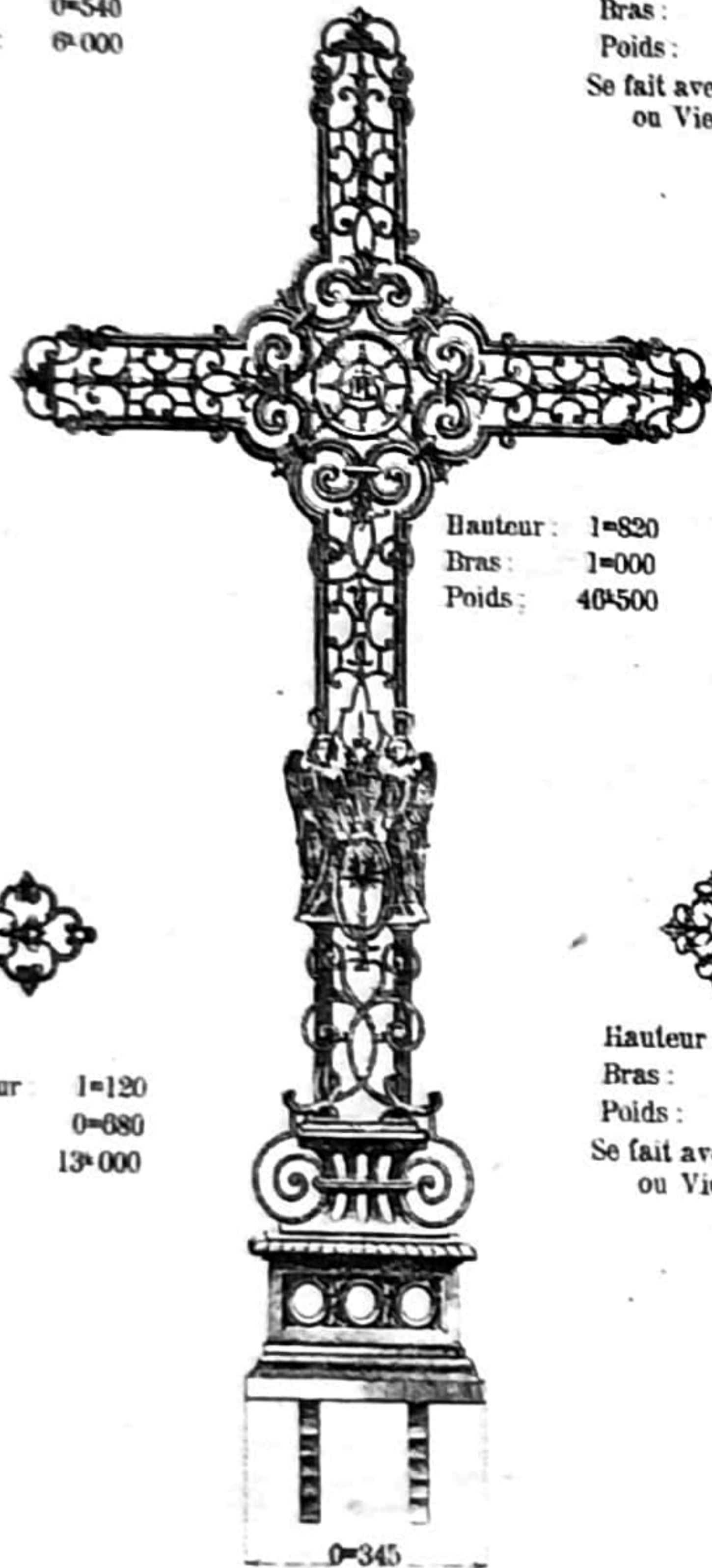
N° 154



Hauteur : 0=855  
Bras : 0=540  
Poids : 6=000

0=150

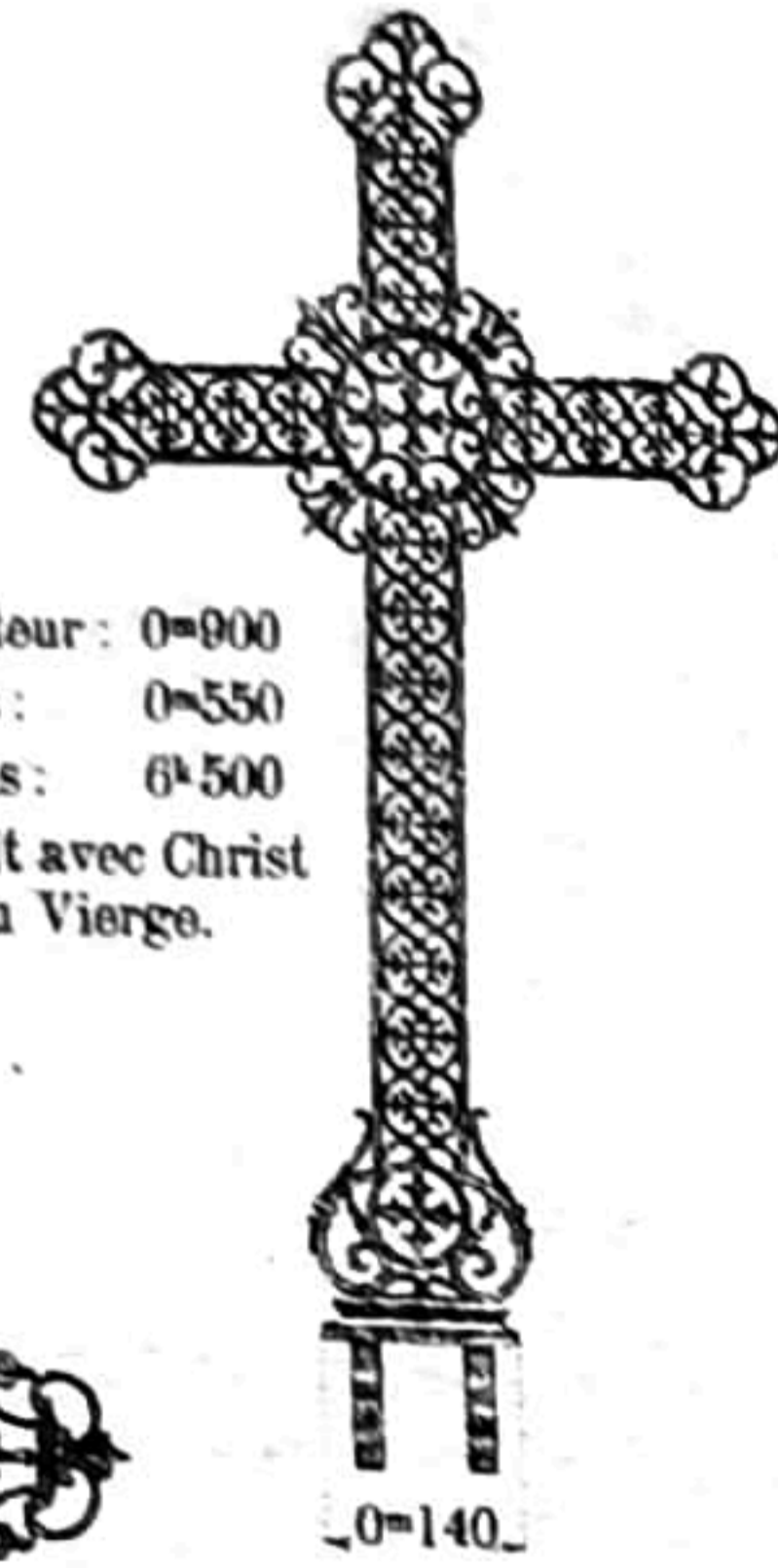
N° 155



Hauteur : 1=820  
Bras : 1=000  
Poids : 40=500

0=345

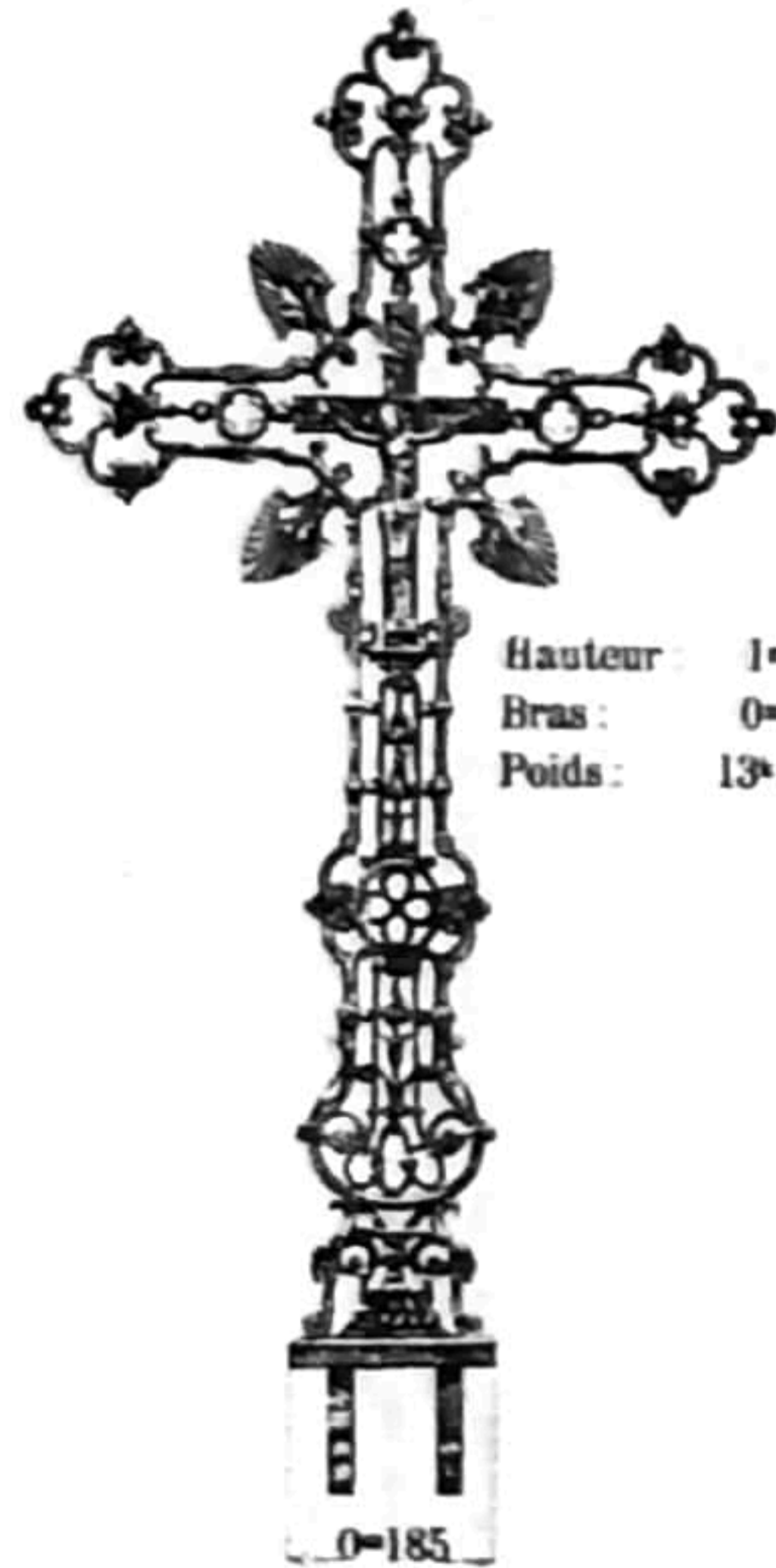
N° 156\*



Hauteur : 0=900  
Bras : 0=550  
Poids : 6=500  
Se fait avec Christ  
ou Vierge.

0=140

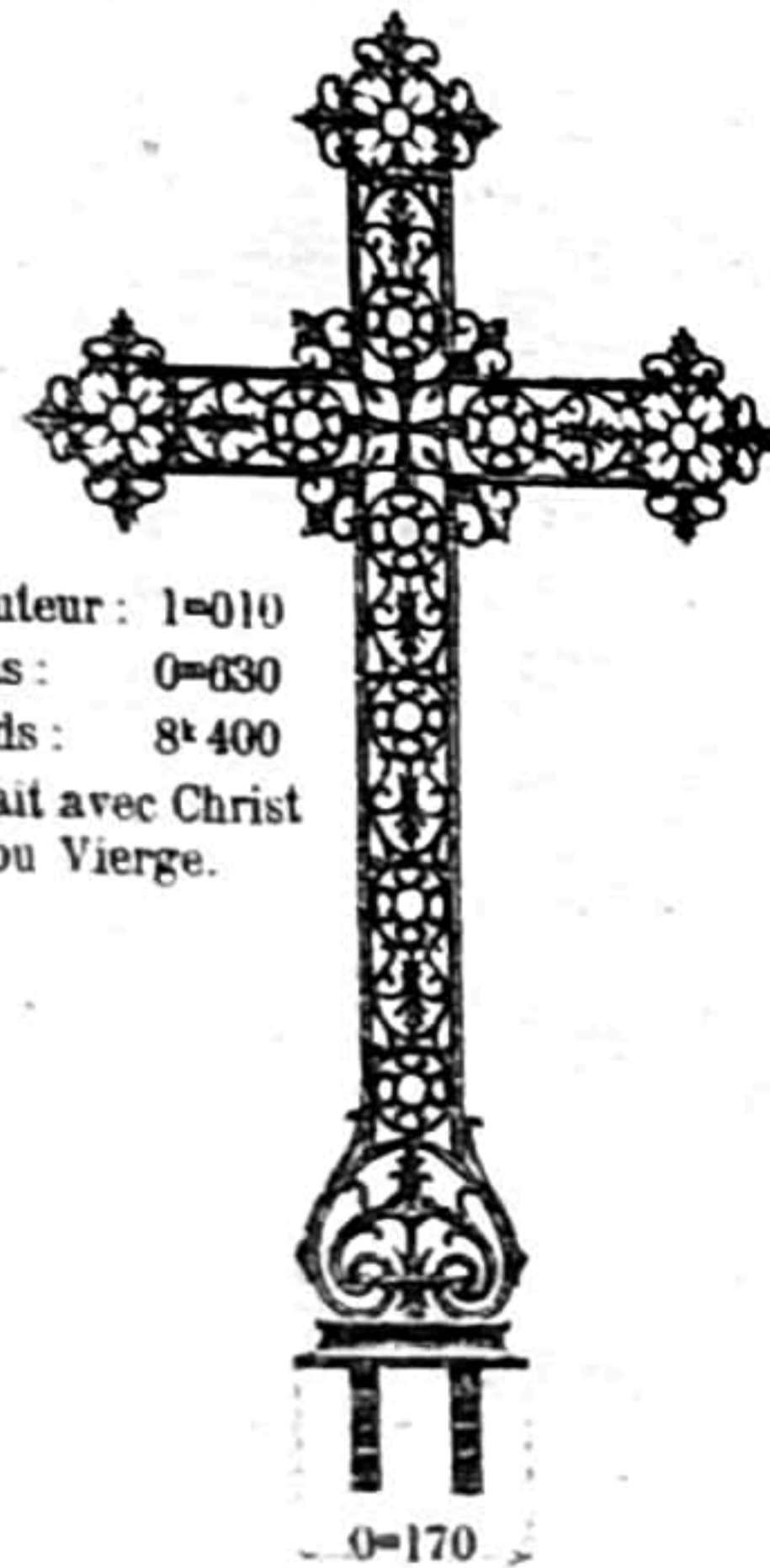
N° 157



Hauteur : 1=120  
Bras : 0=680  
Poids : 13=000

0=185

N° 158



Hauteur : 1=010  
Bras : 0=630  
Poids : 8=400  
Se fait avec Christ  
ou Vierge.

0=170


Les poids sont approximatifs

MODELES DEPOSES

Nota : Ces modèles sont la propriété de MM. E. C.-G. et C<sup>ie</sup>, qui en poursuivront la contrefaçon et le contre-moulage.

CROIX RONDE BOSSE

N° 159\*  
Vierge applique




| COTE A | COTE B | COTE C | POIDS  |
|--------|--------|--------|--------|
| 0=800  | 0=485  | 0=170  | 16=800 |
| 0=900  | 0=510  | 0=175  | 19=500 |
| 1=000  | 0=530  | 0=175  | 21=000 |
| 1=100  | 0=600  | 0=210  | 32=000 |
| 1=200  | 0=620  | 0=210  | 33=000 |
| 1=300  | 0=670  | 0=215  | 34=000 |
| 1=400  | 0=740  | 0=250  | 54=000 |
| 1=500  | 0=780  | 0=260  | 55=000 |

Les poids sont approximatifs


Creuses

N° 160\*



| COTE A | COTE B | COTE C | POIDS  |
|--------|--------|--------|--------|
| 0=800  | 0=485  | 0=170  | 16=000 |
| 0=900  | 0=510  | 0=175  | 18=000 |
| 1=000  | 0=530  | 0=175  | 20=000 |
| 1=100  | 0=600  | 0=210  | 31=000 |
| 1=200  | 0=620  | 0=210  | 32=000 |
| 1=300  | 0=670  | 0=215  | 33=000 |
| 1=400  | 0=740  | 0=250  | 52=000 |
| 1=500  | 0=780  | 0=260  | 53=000 |

N° 161\*  
Christ applique

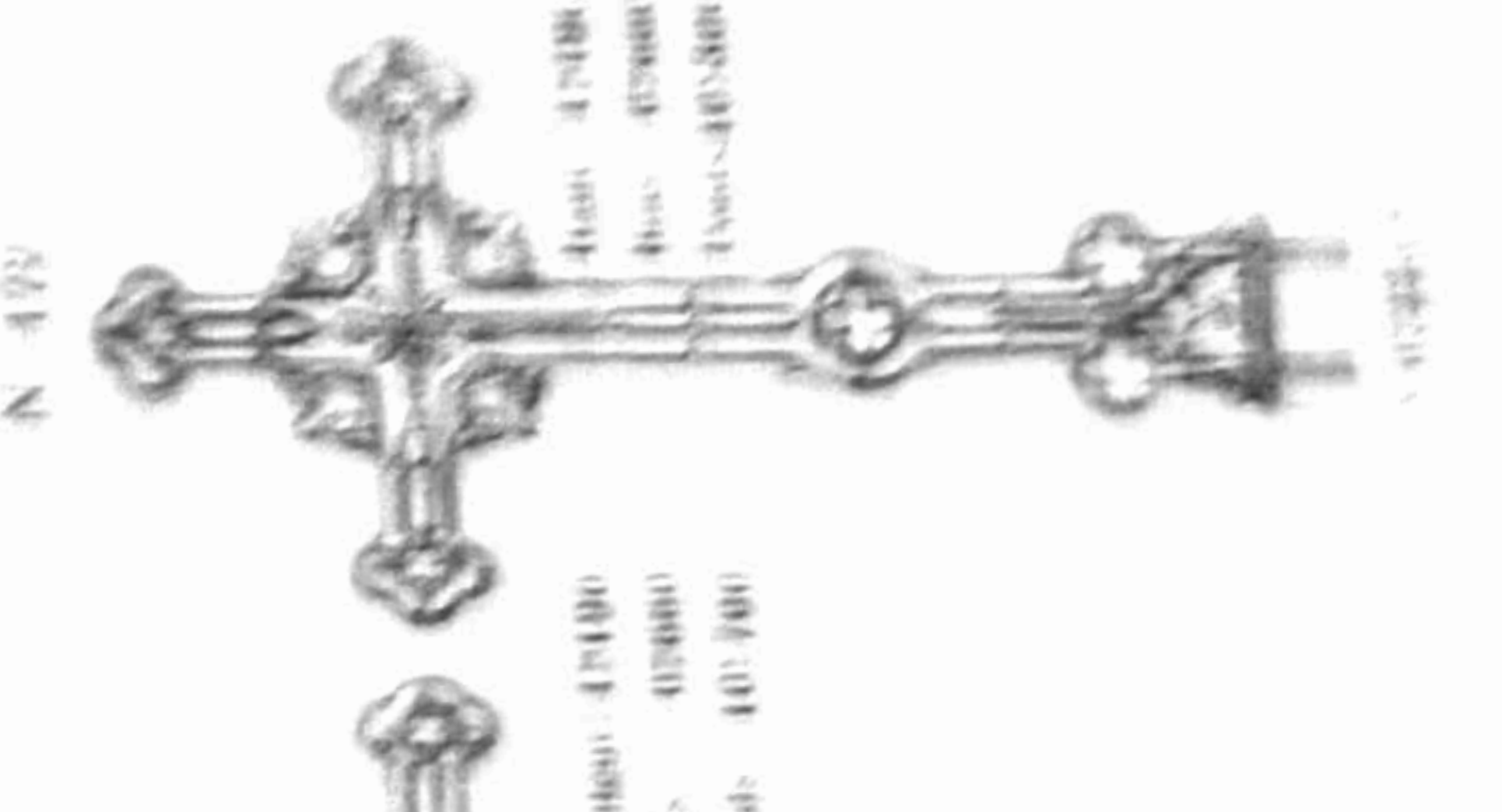
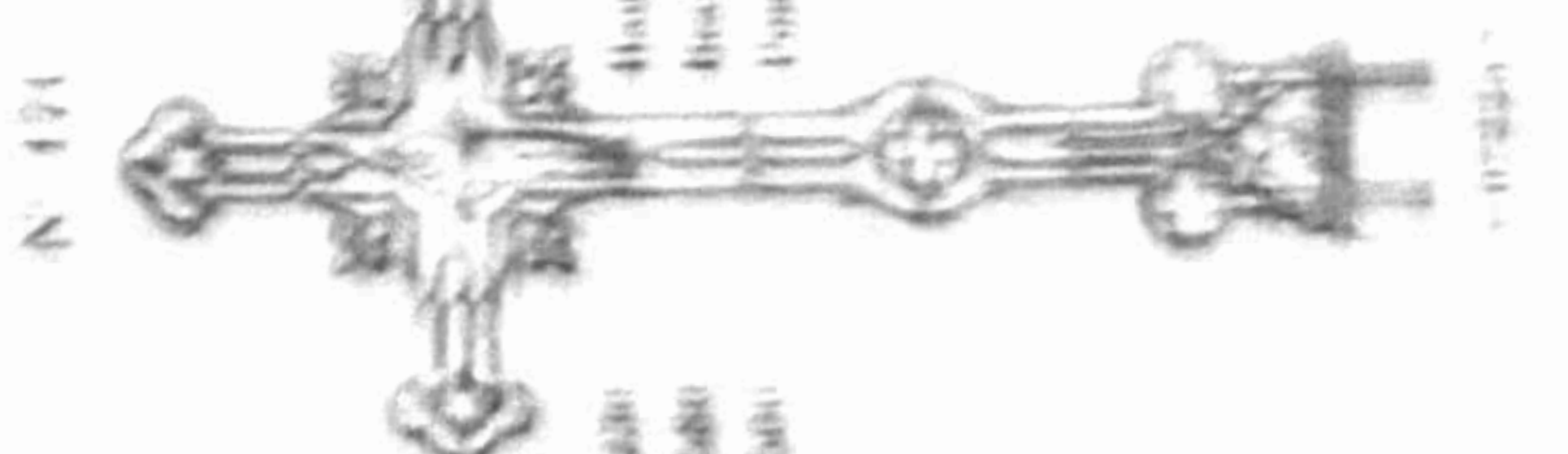
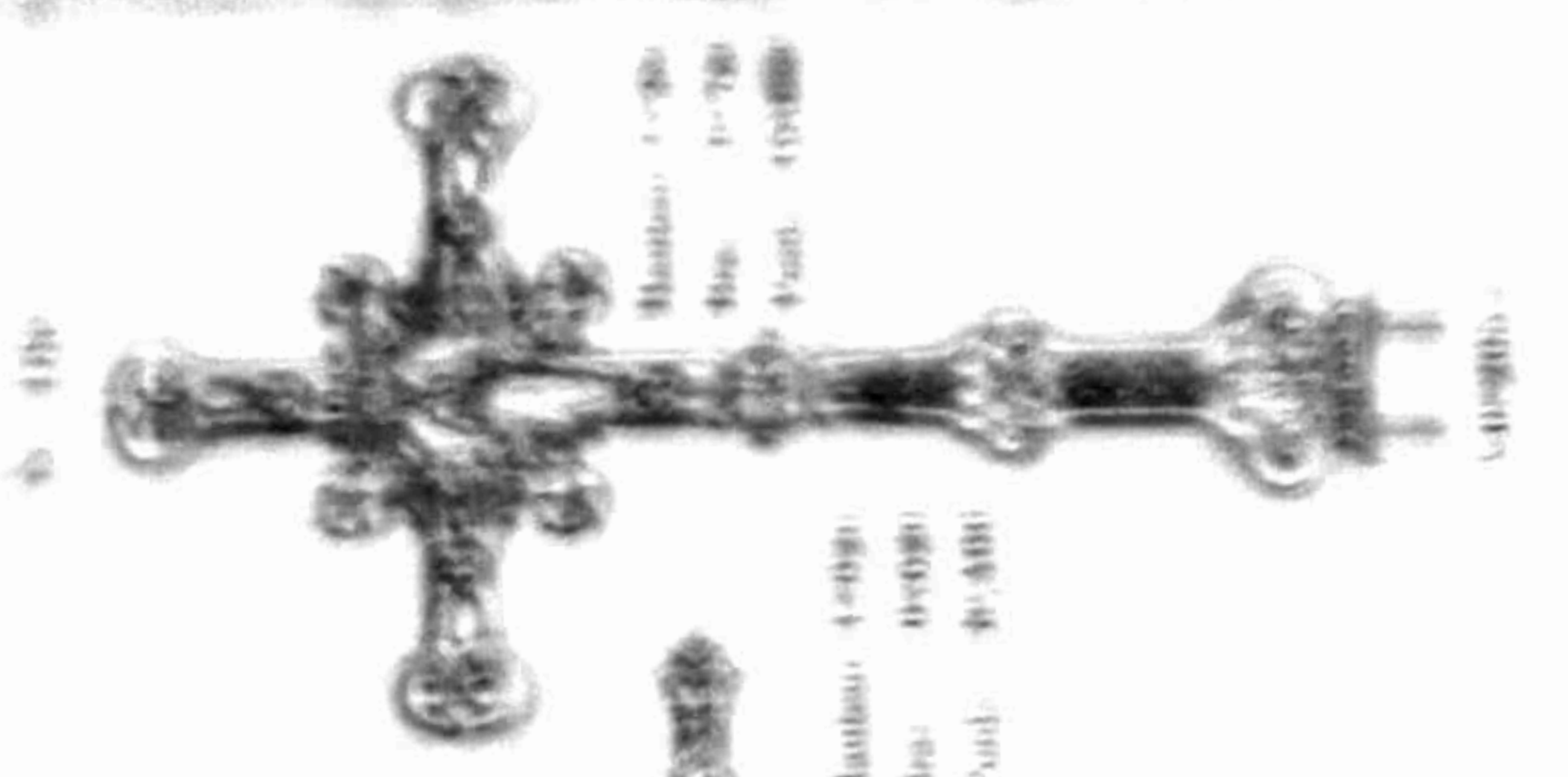
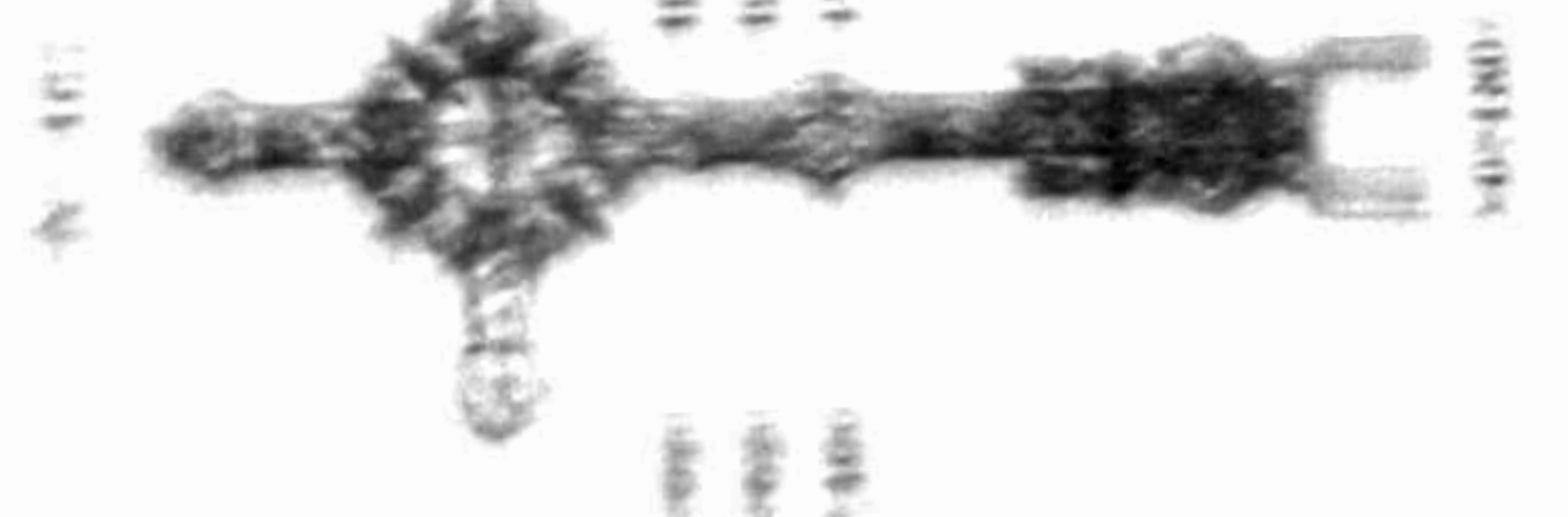
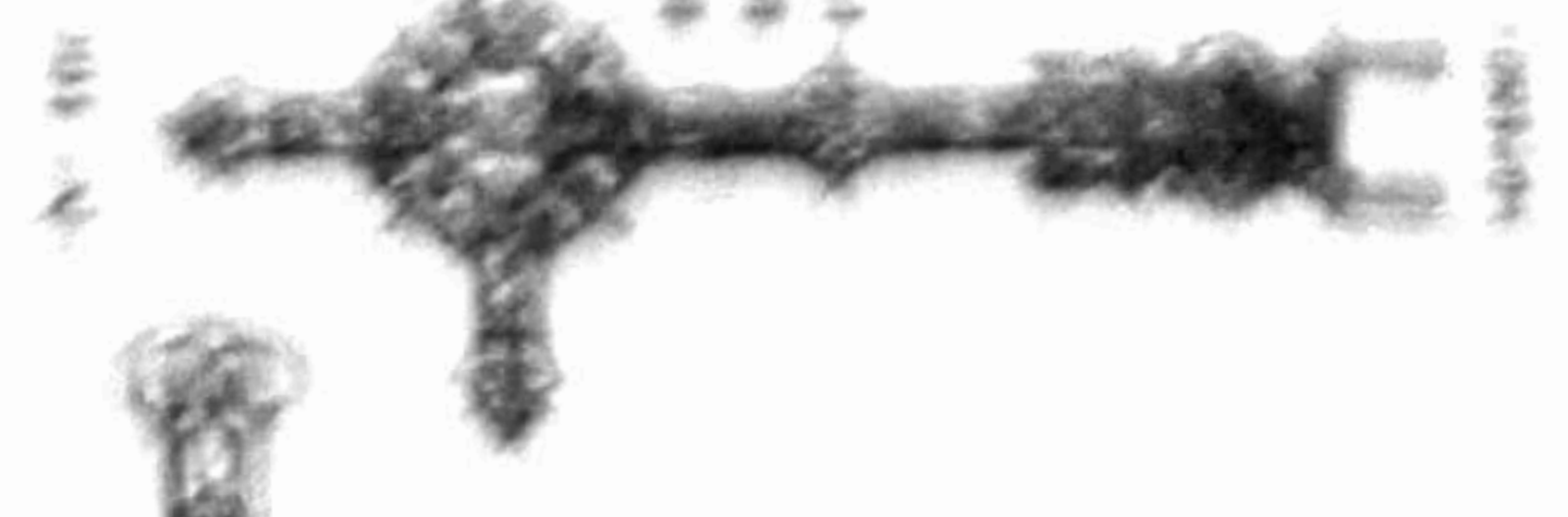
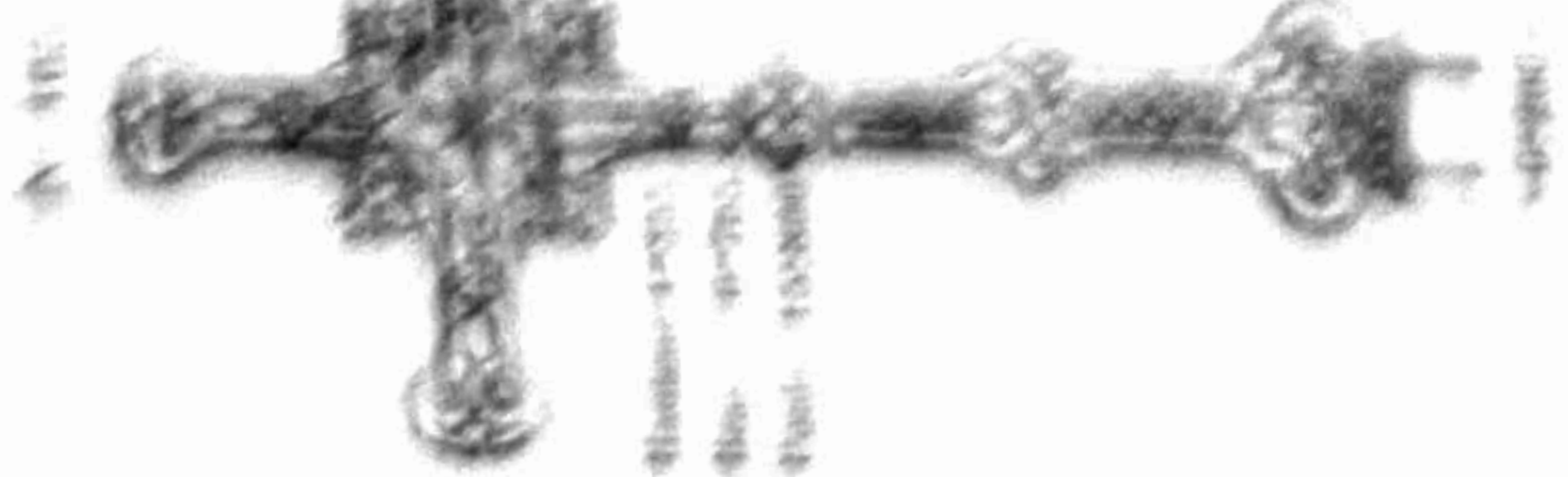


| COTE A | COTE B | COTE C | POIDS  |
|--------|--------|--------|--------|
| 0=800  | 0=485  | 0=170  | 16=800 |
| 0=900  | 0=510  | 0=175  | 19=500 |
| 1=000  | 0=530  | 0=175  | 21=000 |
| 1=100  | 0=600  | 0=210  | 32=000 |
| 1=200  | 0=620  | 0=210  | 33=000 |
| 1=300  | 0=670  | 0=215  | 34=000 |
| 1=400  | 0=740  | 0=250  | 54=000 |
| 1=500  | 0=780  | 0=260  | 55=000 |

MODELES DEPOSES

Nota : Ces modèles sont la propriété de MM. E. C.-G. et C<sup>ie</sup>, qui en poursuivront la contrefaçon et le contre-moulage.

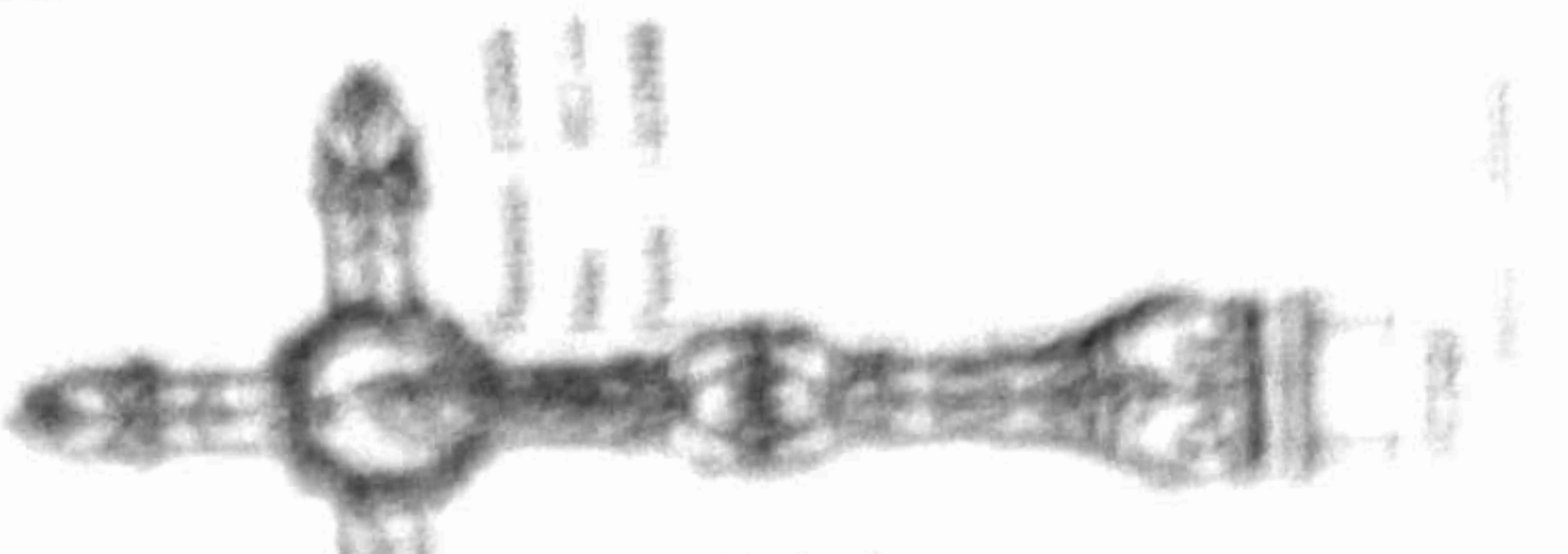


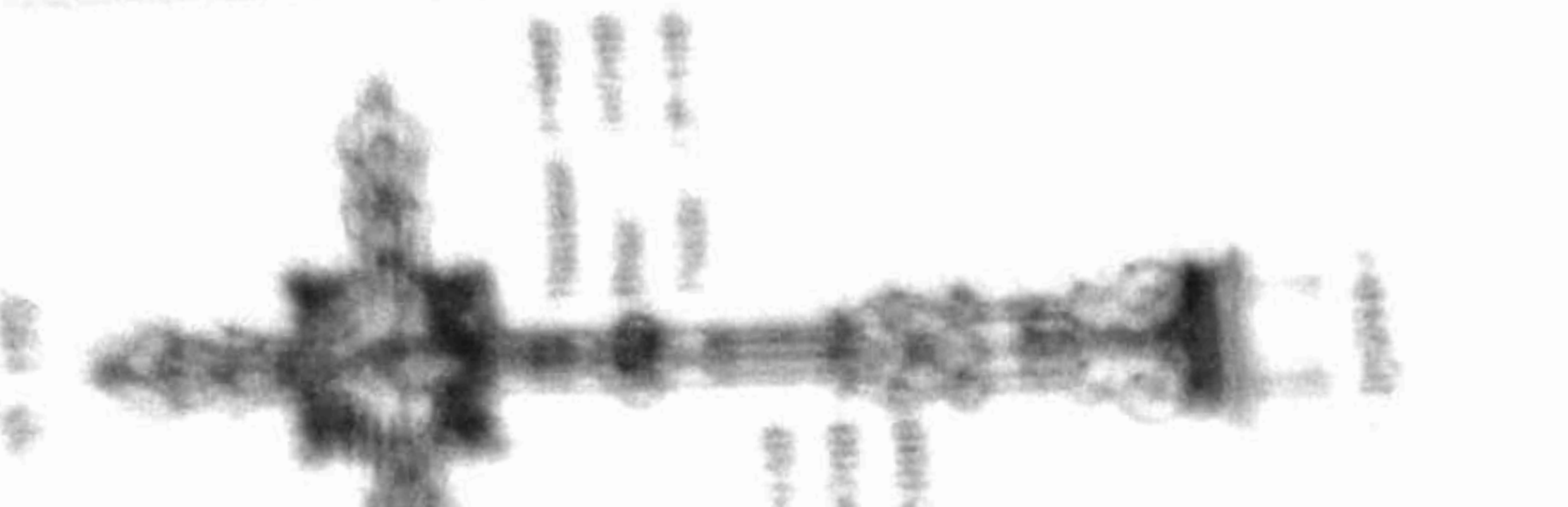
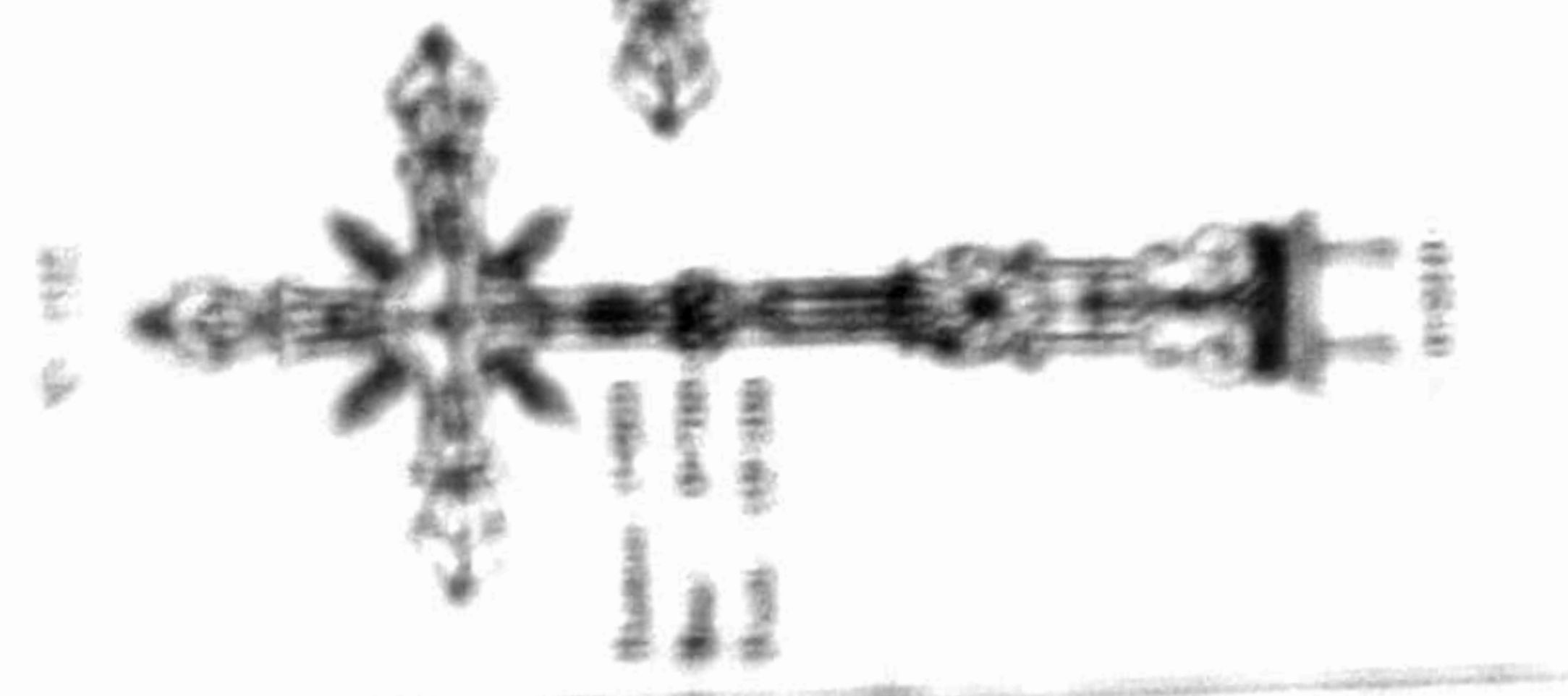
### CROIX



Les prix sont approximatifs.

Notes : Les mesures sont la propriété de M. J. B. S. et C. qui se proposent de constituer un musée de la croix.

### CROIX



Les prix sont approximatifs.

Notes : Les mesures sont la propriété de M. J. B. S. et C. qui se proposent de constituer un musée de la croix.

# CROIX

N° 200  
RONDE BOSSE



Hauteur: 1<sup>m</sup>010  
Bras: 0<sup>m</sup>470  
Poids: 21<sup>k</sup>800

N° 202  
RONDE BOSSE



Hauteur: 1<sup>m</sup>010  
Bras: 0<sup>m</sup>470  
Poids: 21<sup>k</sup>000

N° 204  
RONDE BOSSE



Hauteur: 1<sup>m</sup>010  
Bras: 0<sup>m</sup>470  
Poids: 21<sup>k</sup>800

N° 201



Haut: 0<sup>m</sup>300 0<sup>m</sup>260  
Bras: 0<sup>m</sup>210 0<sup>m</sup>210  
Poids: 1<sup>k</sup>250 1<sup>k</sup>150

N° 203



Haut: 0<sup>m</sup>390  
Bras: 0<sup>m</sup>230  
Poids: 1<sup>k</sup>550

N° 205 \*



Hauteur: 1<sup>m</sup>450  
Bras: 0<sup>m</sup>820  
Poids: 21<sup>k</sup>400

N° 206 \*



Hauteur: 1<sup>m</sup>450  
Bras: 0<sup>m</sup>820  
Poids: 20<sup>k</sup>000

N° 207 \*



Haut: 1<sup>m</sup>450  
Bras: 0<sup>m</sup>820  
Poids: 21<sup>k</sup>000

Les poids sont approximatifs.


MODÈLES DÉPOSÉS.

Nota : Ces modèles sont la propriété de MM. E. C.-G. et C<sup>ie</sup>, qui en poursuivront la contrefaçon et le contre-moulage.

# CROIX

Croix à consoles

Ces croix se livrent indifféremment avec goujons en fer ou avec boulons et écrous (au milieu) et goujons. Lorsque la commande n'indiquera pas de boulons, nous livrerons ces croix avec goujons seulement.



Les poids sont approximatifs.

MODÈLES DÉPOSÉS.

Nota : Ces modèles sont la propriété de MM. E. C.-G. et C<sup>ie</sup>, qui en poursuivront la contrefaçon et le contre-moulage.

ARTICLES RELIGIEUX ET FUNÉRAIRES

Bénitier N° 1 (d'applique)  
50 k



Christ  
Tableau  
21<sup>a</sup>



Vierge  
Tableau  
21<sup>a</sup>



Bénitier N° 2  
35<sup>a</sup>



Coquille de Bénitier Série B  
19:600



Creuse de  
0:110

Coquille de Bénitier Série C  
34:000



Creuse de  
0:110

S<sup>t</sup> Vincent de Paul  
Bas relief d'applique 14:000



0:720

Coquille à scellements Série D  
Se livrent, sur demande, avec trou de vidange au milieu



MODÈLES DÉPOSÉS

Coquille de Bénitier  
Série A



| N° | Long | Larg | Prof | Poids |
|----|------|------|------|-------|
| 1  | 170  | 110  | 70   | 1:000 |
| 2  | 235  | 160  | 95   | 3:500 |
| 3  | 345  | 235  | 140  | 8:000 |

| N° | Long | Larg | Prof | Poids          |
|----|------|------|------|----------------|
| 1  | 450  | 390  | 120  | 7 <sup>a</sup> |
| 2  | 550  | 450  | 110  | 11             |
| 3  | 660  | 600  | 145  | 19             |

Les poids sont approximatifs

Nota : Ces modèles sont la propriété de MM. E. C.-G. et C<sup>ie</sup>, qui en poursuivront la contrefaçon et le contre-moulage.

APPLIQUES DIVERSES

Sont indiquées, celles qui sont à double face

N° 1 évidé 0:740  
N° 2 à double face 1:650  
N° 3 à double face  
N° 4  
N° 5 0:350  
N° 6 évidé 0:360  
N° 7  
N° 8 à double face  
N° 9  
N° 10  
N° 11 évidé 1:800  
N° 12 évidé 1:400  
N° 13  
N° 14  
N° 15  
N° 16  
N° 17 à double face 5:200  
N° 18 (Le Temps)  
N° 19  
N° 20  
N° 21  
N° 22 à double face en 0:240 2:100  
N° 23 évidé 0:650  
N° 24  
N° 25  
N° 26 évidé  
N° 27  
N° 28  
N° 29  
N° 30  
N° 31  
N° 32  
N° 33  
N° 34  
N° 35  
N° 36  
N° 37  
N° 38  
N° 39  
N° 40  
N° 41  
N° 42 évidé  
N° 43 à double face 2:800  
N° 44

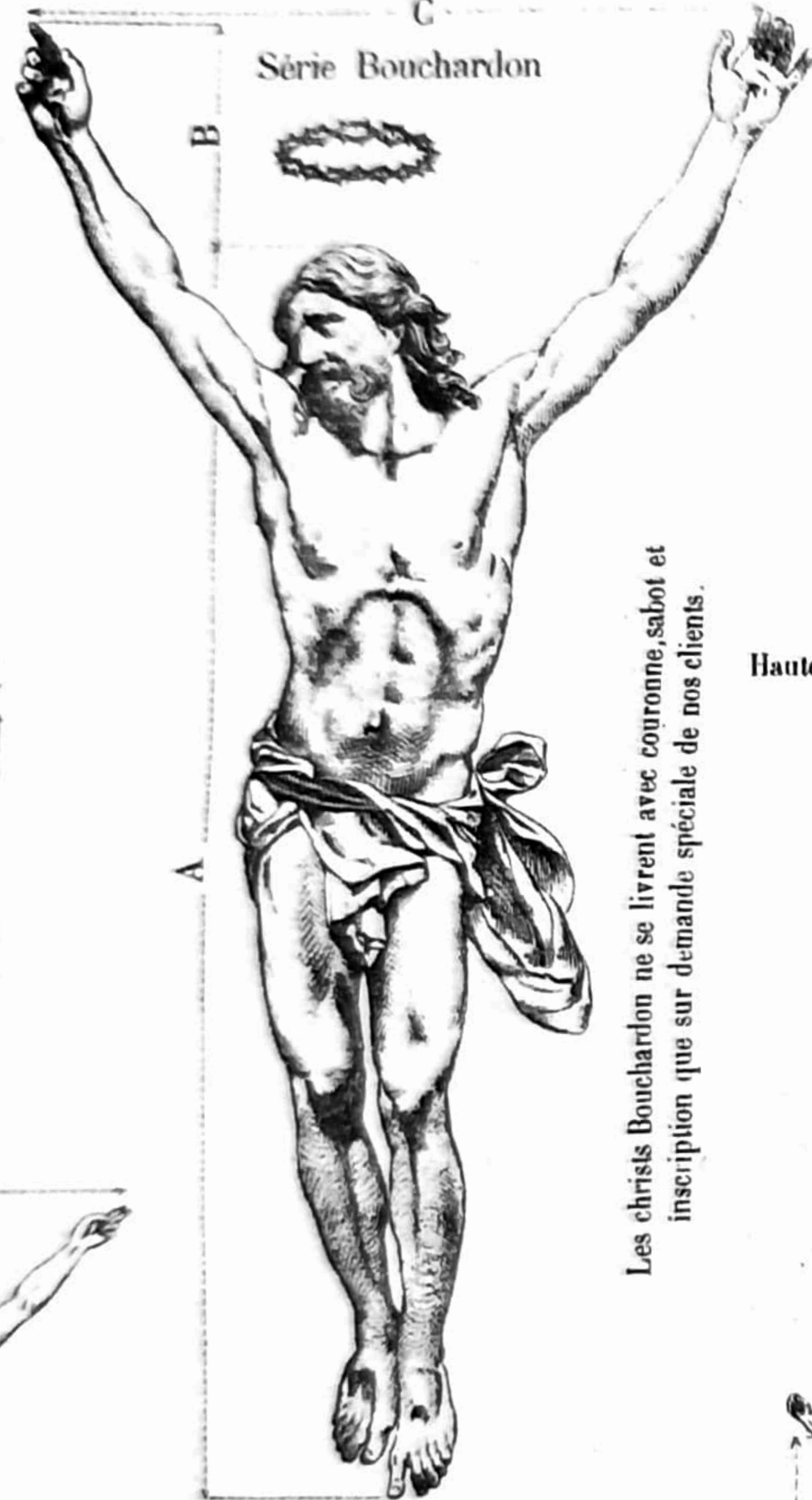
Les poids sont approximatifs

MODÈLES DÉPOSÉS

Nota : Ces modèles sont la propriété de MM. E. C.-G. et C<sup>ie</sup>, qui en poursuivront la contrefaçon et le contre-moulage.

# CHRISTS

Série Bouchardon



N° 10



0<sup>m</sup> 650

N° 13


Christ mort



3<sup>m</sup> 000

N° 14

0<sup>m</sup> 600



Les Christs ci-après se font aussi d'applique

0<sup>m</sup> 120 0<sup>m</sup> 150 0<sup>m</sup> 220 0<sup>m</sup> 450  
0<sup>m</sup> 180 0<sup>m</sup> 300 0<sup>m</sup> 235 0<sup>m</sup> 550

N° 1  
avec sabot



Hautours (0<sup>m</sup> 160 0<sup>m</sup> 165 0<sup>m</sup> 170  
(0<sup>m</sup> 190 0<sup>m</sup> 210

N° 1  
avec sabot



N° 1  
sans sabot



Les christs Bouchardon ne se livrent avec couronne, sabot et inscription que sur demande spéciale de nos clients.

| A                  | B                  | C                  | Poids               |
|--------------------|--------------------|--------------------|---------------------|
| 0 <sup>m</sup> 250 | 0 <sup>m</sup> 040 | 0 <sup>m</sup> 170 | 2 <sup>m</sup> 00   |
| 0 <sup>m</sup> 350 | 0 <sup>m</sup> 070 | 0 <sup>m</sup> 210 |                     |
| 0 <sup>m</sup> 440 | 0 <sup>m</sup> 080 | 0 <sup>m</sup> 280 | 5 <sup>m</sup> 00   |
| 0 <sup>m</sup> 540 | 0 <sup>m</sup> 100 | 0 <sup>m</sup> 320 | 8 <sup>m</sup> 00   |
| 0 <sup>m</sup> 640 | 0 <sup>m</sup> 115 | 0 <sup>m</sup> 400 |                     |
| 0 <sup>m</sup> 770 | 0 <sup>m</sup> 140 | 0 <sup>m</sup> 480 | 26 <sup>m</sup> 00  |
| 1 <sup>m</sup> 000 | 0 <sup>m</sup> 200 | 0 <sup>m</sup> 600 |                     |
| 1 <sup>m</sup> 230 | 0 <sup>m</sup> 230 | 0 <sup>m</sup> 800 | 68 <sup>m</sup> 00  |
| 1 <sup>m</sup> 350 | 0 <sup>m</sup> 240 | 0 <sup>m</sup> 880 | 85 <sup>m</sup> 00  |
| 1 <sup>m</sup> 500 | 0 <sup>m</sup> 260 | 1 <sup>m</sup> 000 |                     |
| 1 <sup>m</sup> 600 | 0 <sup>m</sup> 300 | 1 <sup>m</sup> 000 |                     |
| 1 <sup>m</sup> 750 | 0 <sup>m</sup> 320 | 1 <sup>m</sup> 100 | 150 <sup>m</sup> 00 |
| 2 <sup>m</sup> 000 | 0 <sup>m</sup> 360 | 1 <sup>m</sup> 250 | 215 <sup>m</sup> 00 |
| 2 <sup>m</sup> 250 |                    |                    |                     |

Les poids sont approximatifs

MODÈLES DÉPOSÉS

# STATUES RELIGIEUSES




SACRÉ CŒUR DE JÉSUS  
Série A



S<sup>TE</sup> GERMAINE  
Série B




MATER DOLOROSA  
Série A



Christ en croix N° 8

1<sup>m</sup> 450  
91<sup>m</sup> 000



Christ en croix N° 8

0<sup>m</sup> 850 et 1<sup>m</sup> 100  
23<sup>m</sup> 000 et 41<sup>m</sup> 000



SACRÉ CŒUR DE JÉSUS (front)



S<sup>TE</sup> GERMAINE  
Série B



S<sup>T</sup> JEAN AU CALVAIRE  
Série A


MODÈLES DÉPOSÉS

Les poids sont approximatifs

Nota : Ces modèles sont la propriété de MM. E. C.-G. et C<sup>ie</sup>, qui en poursuivent la contrefaçon et le contre-moulage.

Nota : Ces modèles sont la propriété de MM. E. C.-G. et C<sup>ie</sup>, qui en poursuivent la contrefaçon et le contre-moulage.

STATUES RELIGIEUSES  
NOTRE-DAME DE LOURDES (Série A)




Les modèles de 0-400, 0-590, 0-800, 1-100, 1-500, 1-700 2-000 ont à la base une plinthe unie semblable à celle des modèles de 0-450, 0-650, 0-880, 1-200, 1-600, 1-800 et 2-200. Les différentes dimensions indiquées pour un même dessin sont obtenues par des modifications dans la hauteur du rocher.

Les poids sont approximatifs

MODELES DÉPOSÉS.

STATUES RELIGIEUSES



VIERGE IMMACULÉE (MESLAY)

NOTRE-DAME DE LOURDES  
Série A

MODELES DÉPOSÉS.


Les poids sont approximatifs

Nota : Ces modèles sont la propriété de M. E. C.-G. et C<sup>o</sup>, qui en poursuivent la contrefaçon et le contre-montage.

Nota : Ces modèles sont la propriété de M. E. C.-G. et C<sup>o</sup>, qui en poursuivent la contrefaçon et le contre-montage.



STATUES RELIGIEUSES  
VIERGE IMMACULÉE  
avec ou sans couronne Série A



Les poids sont approximatifs

MODELES DÉPOSÉS

Nota : Ces modèles sont la propriété de MM. E. C. G. et C<sup>ie</sup>, qui en poursuivront la contrefaçon et le contre-moulage

COUPES ET CACHE-POTS



Coupe O

Hauteur . . . . . 0.380  
Diam. extérieur, en haut 0.630  
Base carrée . . . . . 0.325  
Poids, sans anses . . . . 48.500  
— avec anses . . . . . 65.000



Coupe A

Hauteur . . . . . 0.360  
Diam. extérieur en haut. 0.600  
Base carrée . . . . . 0.280  
Poids sans anses . . . . . 33.000  
— avec anses . . . . . 43.000

Cache-Pot n° 1



Hauteur . . . . . 0.520  
Base . . . . . 0.230  
Corbeille elliptique 0.440x0.350  
Poids complet . . . . . 21.000



Coupe F

| N <sup>os</sup> | F. | Diam  | Haut. | Base  | Poids  |
|-----------------|----|-------|-------|-------|--------|
| 0               | 0  | 0.450 | 0.327 | 0.120 | 10.500 |
| 1               | 1  | 0.460 | 0.375 | 0.154 | 11.500 |
| 2               | 2  | 0.535 | 0.410 | 0.185 | 17.500 |
| 3               | 3  | 0.680 | 0.455 | 0.198 | 24.000 |
| 4               | 4  | 0.790 | 0.530 | 0.225 | 36.000 |

Sur demande, se font aussi sans anses.

Les poids sont approximatifs



Coupe G

| N <sup>os</sup> | G. | Diam. | Haut. | Base  | Poids  |
|-----------------|----|-------|-------|-------|--------|
| 0               | 0  | 0.290 | 0.257 | 0.120 | 7.500  |
| 1               | 1  | 0.300 | 0.275 | 0.154 | 8.500  |
| 2               | 2  | 0.375 | 0.310 | 0.185 | 13.500 |
| 3               | 3  | 0.460 | 0.330 | 0.198 | 18.500 |
| 4               | 4  | 0.540 | 0.385 | 0.225 | 27.000 |

MODELES DÉPOSÉS.

NOTA. — Ces modèles sont la propriété de MM. E. C. G. et C<sup>ie</sup>, qui en poursuivront la contrefaçon et le contre-moulage.

VASES ET CORBEILLES

Vase n° 6



Hauteur . . . . . 0 650  
 Diam. ext. en haut . . 0.160  
 Base carrée . . . . . 0.220  
 Poids, avec anses . . . 34.000  
 — sans anses. . . . . 26.500

Vase Médicis



| A       | B     | C     | kilos   |
|---------|-------|-------|---------|
| 0.145   | 0.195 | 0.070 | 1.500   |
| 0.165   | 0.225 | 0.080 | 2.400   |
| * 0.205 | 0.280 | 0.095 | 4.000   |
| * 0.225 | 0.290 | 0.100 | 4.500   |
| * 0.262 | 0.345 | 0.125 | 7.800   |
| * 0.300 | 0.390 | 0.140 | 9.500   |
| 0.335   | 0.440 | 0.145 | 12.500  |
| 0.370   | 0.500 | 0.170 | 16.000  |
| 0.450   | 0.550 | 0.170 | 21.000  |
| 0.485   | 0.635 | 0.190 | 30.000  |
| 0.485   | 0.700 | 0.245 | 35.000  |
| 0.620   | 0.810 | 0.265 | 70.000  |
| 0.740   | 1.000 | 0.340 | 145.000 |

Vase Coquille



Hauteur totale . . . . 1.300  
 — sans couvercle . . . 0.930  
 Diam. ext. en haut . . . 0.355  
 Base carrée . . . . . 0.330  
 Poids, sans couvercle. 158.000  
 — avec couvercle. 187.000

Corbeille T (elliptique)



Hauteur . . . . . 0 340  
 Diam. ext. en haut 0.440 x 0.350  
 Base carrée. . . . . 0.185  
 Poids. . . . . 16.000

Corbeille Italienne



Diam. extér. en haut . . 0.480  
 Hauteur . . . . . 0.360  
 Base circulaire. . . . . 0.300  
 Poids . . . . . 16.000

Les poids sont approximatifs

MODÈLES DÉPOSÉS.

NOTA. — Ces modèles sont la propriété de MM. E. C. G. et C<sup>o</sup>, qui en poursuivront la contrefaçon et le contre-moulage.

Vase n° 20 du Louvre



Hauteur . . . . . 0 370  
 Diamètre . . . . . 0 150  
 Base carrée . . . . . 0 118  
 Poids . . . . . 11 200

Vase n° 22



Hauteur . . . . . 0 245  
 Diamètre . . . . . 0 155  
 Base carrée . . . . . 0 090  
 Poids . . . . . 2 550

Cache-pot n° 2



Hauteur . . . . . 0 570  
 Diamètre . . . . . 0 300  
 Base ronde . . . . . 0 300  
 Poids, avec anses . . . 71 000  
 — sans anses . . . 65 000

Coupe R



| Haut. | Diam. | Base carrée | Poids      |            |
|-------|-------|-------------|------------|------------|
|       |       |             | sans anses | avec anses |
| 0 250 | 0 370 | 0 132       | 8 000      | 14 000     |
| 0 290 | 0 390 | 0 135       | 13 500     | 19 500     |
| 0 320 | 0 430 | 0 155       | 14 400     | 20 400     |
| 0 400 | 0 520 | 0 200       | 24 000     | 30 000     |

Porte-bouquets n° 1




| Haut.   | Diam. | Base  | Poids |
|---------|-------|-------|-------|
| * 0 200 | 0 105 | 0 085 | 1 300 |
| * 0 250 | 0 125 | 0 100 | 1 900 |
| * 0 300 | 0 144 | 0 116 | 3 100 |
| * 0 350 | 0 170 | 0 132 | 4 600 |
| 0 400   | 0 195 | 0 148 | 5 700 |

Les poids sont approximatifs.

MODÈLES DÉPOSÉS.

NOTA. — Ces modèles sont la propriété de MM. E. C. G. et C<sup>o</sup>, qui en poursuivront la contrefaçon et le contre-moulage.

# ARTICLES DIVERS



Jardinières T à faïences  
Voir tarif pour prix et couleurs des faïences

| N° | Longueur           | Largueur           | Hauteur            | Nombre de faïences | Poids sans les faïences |
|----|--------------------|--------------------|--------------------|--------------------|-------------------------|
| 1  | 1 <sup>m</sup> 100 | 0 <sup>m</sup> 380 | 0 <sup>m</sup> 350 | 14                 | 39 <sup>k</sup>         |
| 2  | 1 <sup>m</sup> 030 | 0 <sup>m</sup> 380 | 0 <sup>m</sup> 350 | 12                 | 35 <sup>k</sup>         |

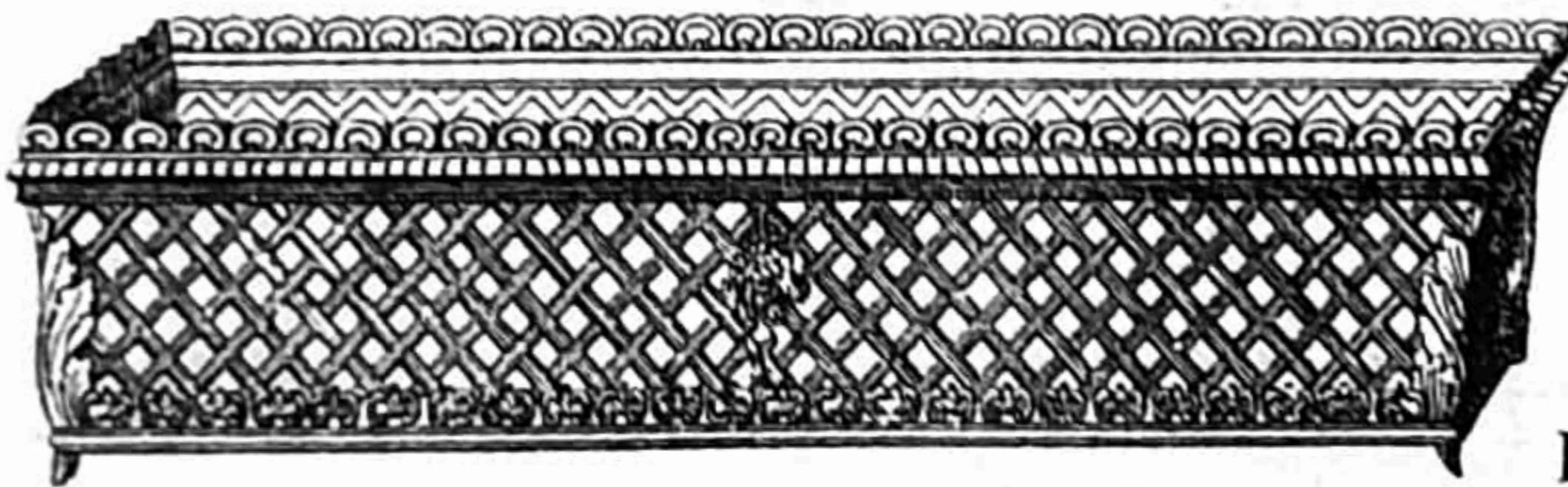
| N° | Longueur           | Largueur           | Hauteur            | Nombre de faïences | Poids sans les faïences |
|----|--------------------|--------------------|--------------------|--------------------|-------------------------|
| 3  | 0 <sup>m</sup> 730 | 0 <sup>m</sup> 380 | 0 <sup>m</sup> 350 | 10                 | 27 <sup>k</sup>         |
| 4  | 0 <sup>m</sup> 530 | 0 <sup>m</sup> 380 | 0 <sup>m</sup> 350 | 8                  | 24 <sup>k</sup>         |




Jardinières U  
Hauteur 0<sup>m</sup>260 sans les pieds

Dimensions en longueurs

|                    |                    |
|--------------------|--------------------|
| 1 <sup>m</sup> 240 | 0 <sup>m</sup> 605 |
| 1, 150             | 0, 600             |
| 1, 070             | 0, 485             |
| 1, 000             | 0, 410             |
| 0, 920             | 0, 370             |
| 0, 840             | 0, 330             |
| 0, 760             | 0, 295             |
| 0, 680             |                    |



Jardinières H



Jardinières H

| N° | Haut <sup>r</sup>  | Larg <sup>r</sup>  | Long <sup>r</sup> | Kilog           |
|----|--------------------|--------------------|-------------------|-----------------|
| 1  | 0 <sup>m</sup> 390 | 0 <sup>m</sup> 300 | 0 <sup>m</sup> 70 | 42 <sup>k</sup> |
| 2  | 0, 390             | 0, 300             | 0, 50             | 38 <sup>k</sup> |

Bacs à Fleurs

| N° | A.   | B.   | Poids            |
|----|------|------|------------------|
| 1  | 0.70 | 0.75 | 114 <sup>k</sup> |
| 2  | 0.60 | 0.70 | 90 <sup>k</sup>  |
| 3  | 0.50 | 0.65 | 63 <sup>k</sup>  |
| 4  | 0.45 | 0.56 | 53 <sup>k</sup>  |
| 5  | 0.40 | 0.52 | 43 <sup>k</sup>  |



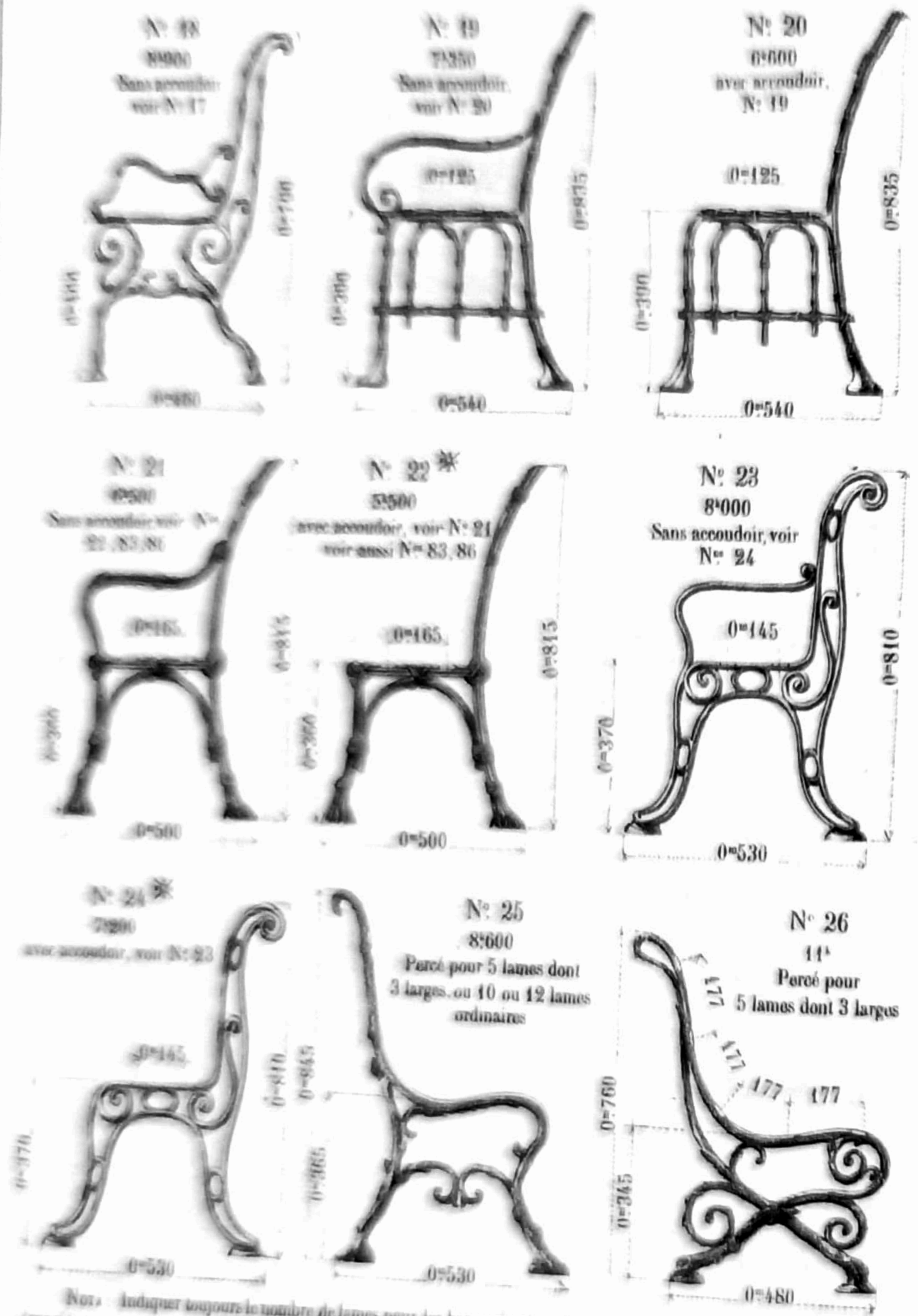
NOTA. Nous indiquons ci-contre la longueur des modèles de costières. Nos clients peuvent, au choix, combiner les dimensions de la jardinière qu'ils désirent. Le mètre courant de costières pèse environ 9k<sup>\*\*</sup>

Les poids sont approximatifs

MODELES DÉPOSÉS

Nota : Ces modèles sont la propriété de MM. E. C. - G. et C<sup>ie</sup>, qui en poursuivront la contrefaçon et le contre-moulage.

PIEDS DE BANCS

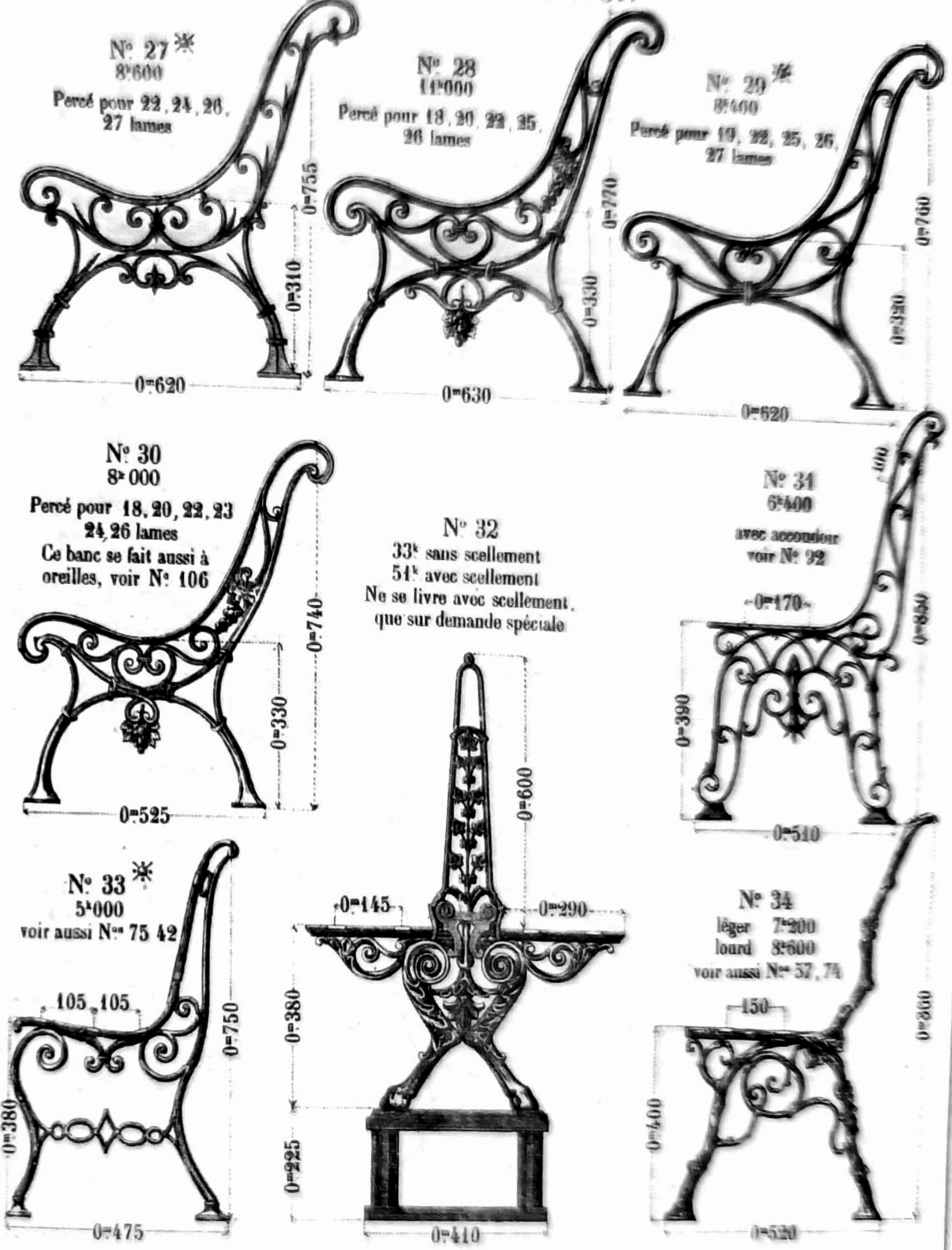


Nota : Indiquer toujours le nombre de lames pour les bancs cintrés, et la mention Louvo, ou Laza, s'il y a lieu  
Les poids sont approximatifs

MORÈLES DÉPOSÉS

Nota : Ces modèles sont la propriété de MM. F. C. G. et C<sup>ie</sup>, qui en poursuivront la contrefaçon et le contre-moulage

PIEDS DE BANCS



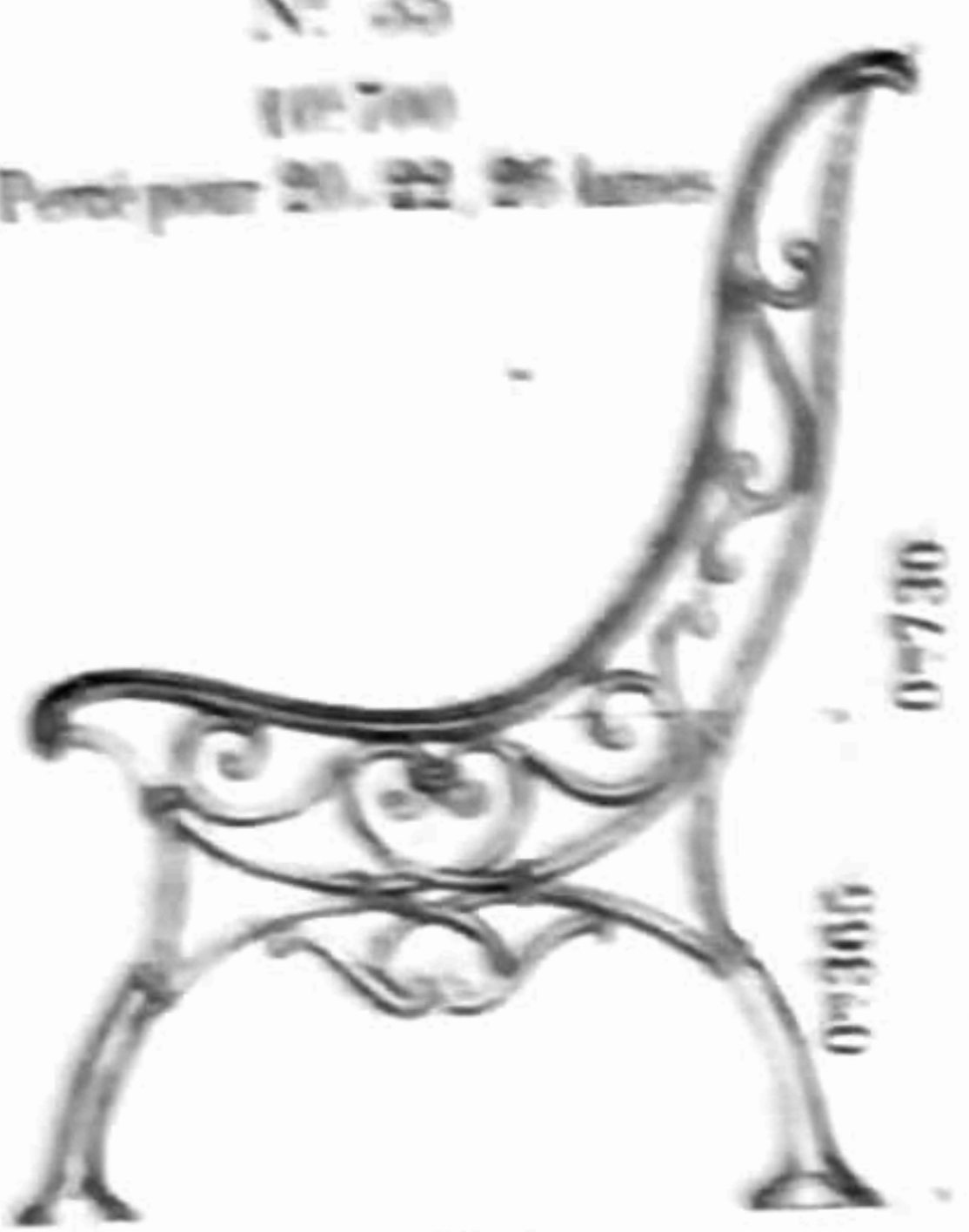
Nota : Indiquer toujours le nombre de lames pour les bancs cintrés et la mention Louvo, ou Laza, s'il y a lieu  
Les poids sont approximatifs

MORÈLES DÉPOSÉS

Nota : Ces modèles sont la propriété de MM. F. C. G. et C<sup>ie</sup>, qui en poursuivront la contrefaçon et le contre-moulage.

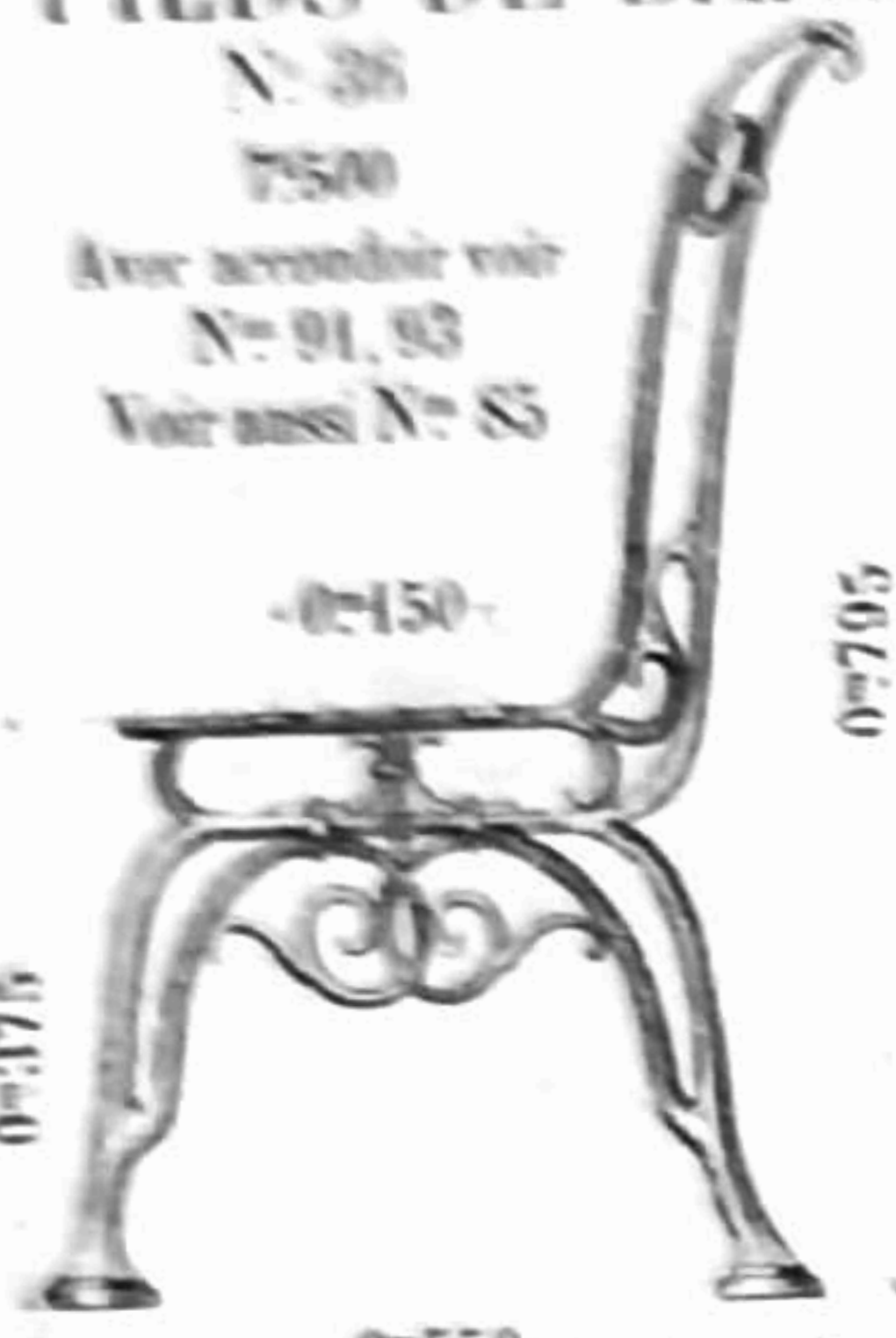
### PIEDS DE BANCS

N° 35  
9:700  
Percé pour 20, 22, 24 lames



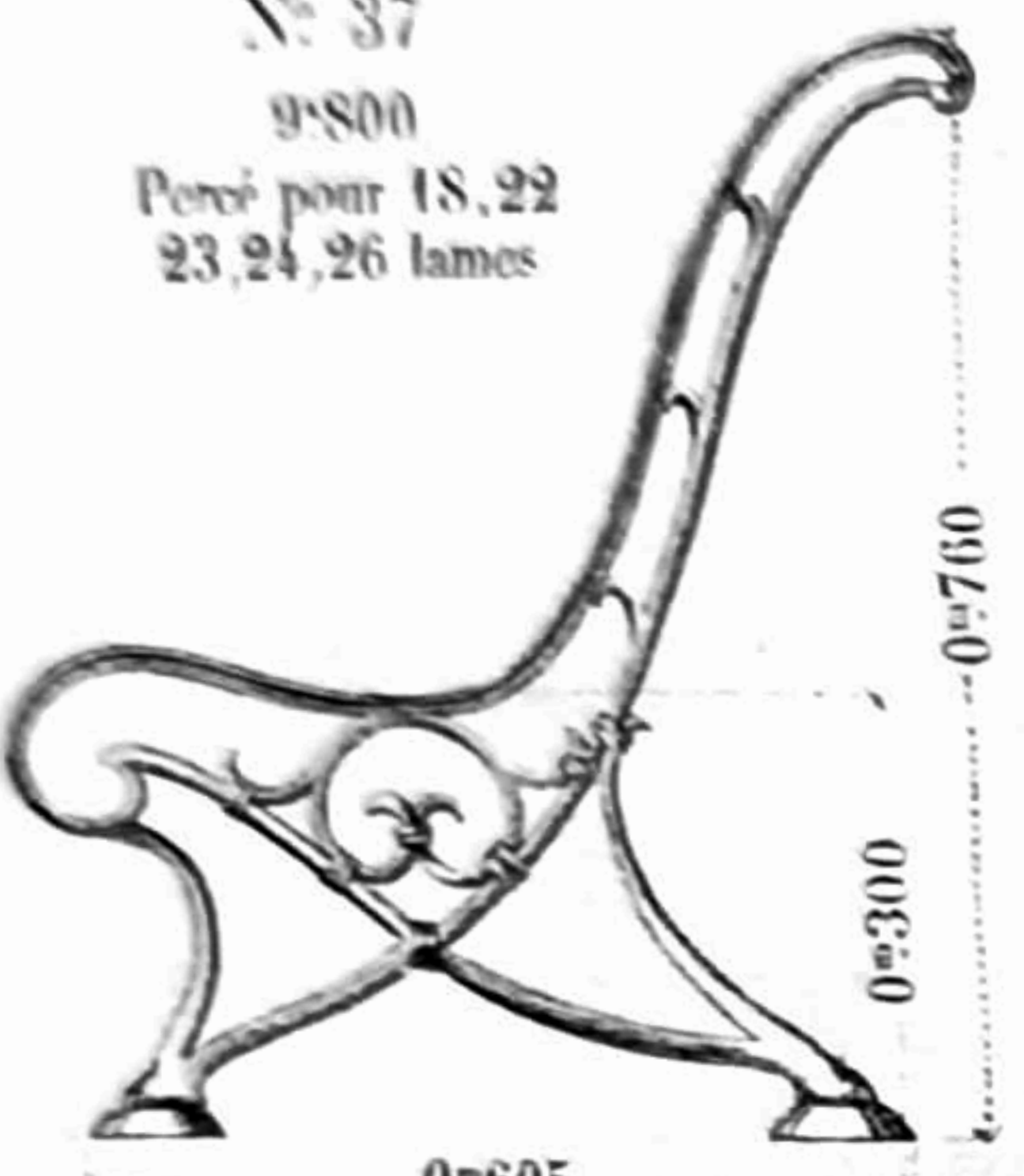
0:366 0:730 0:375 0:550

N° 36  
7:500  
Avec accoudoir voir N° 91, 93  
Voir aussi N° 85



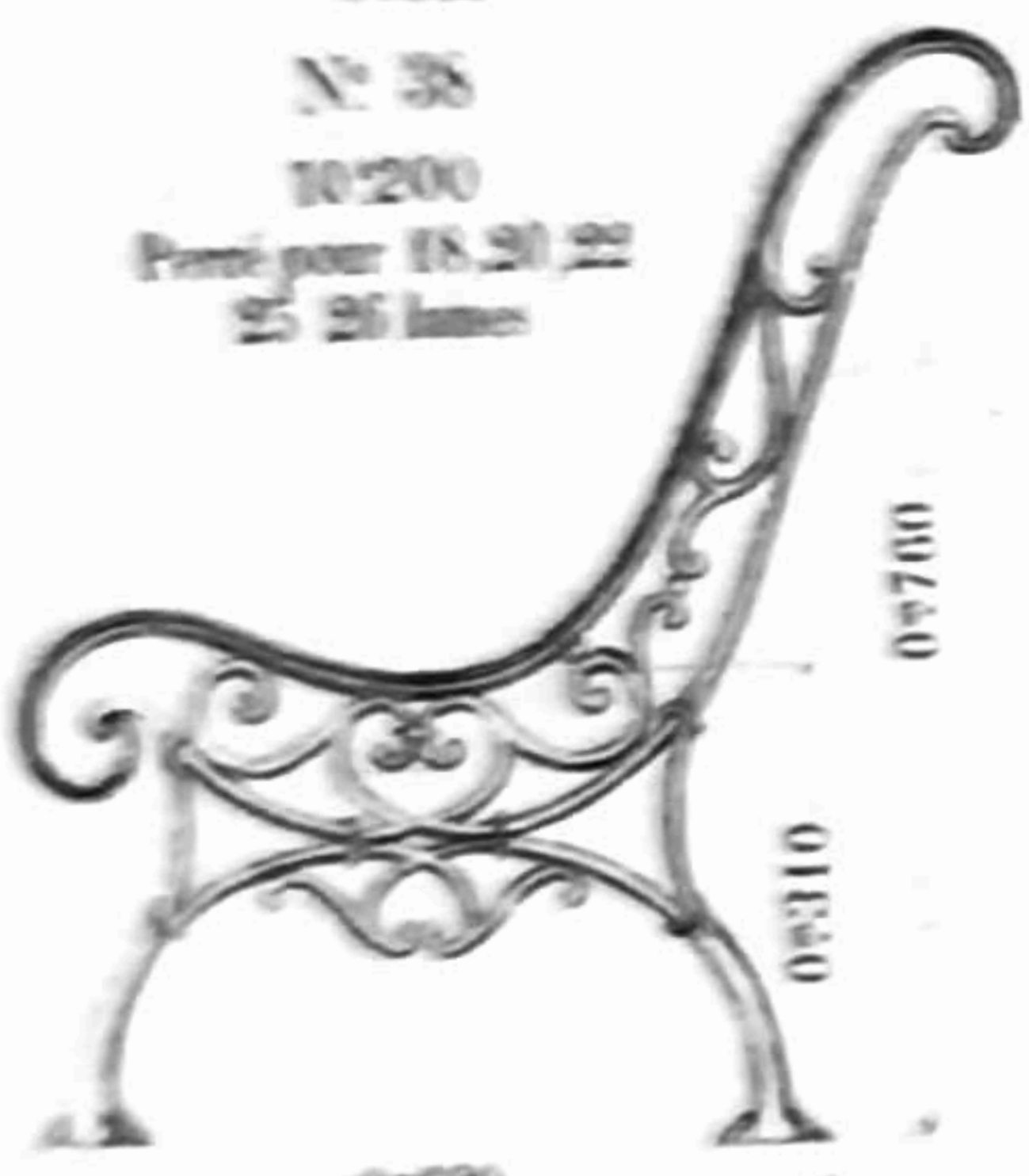
0:150 0:795 0:550

N° 37  
9:800  
Percé pour 18, 22, 23, 24, 26 lames



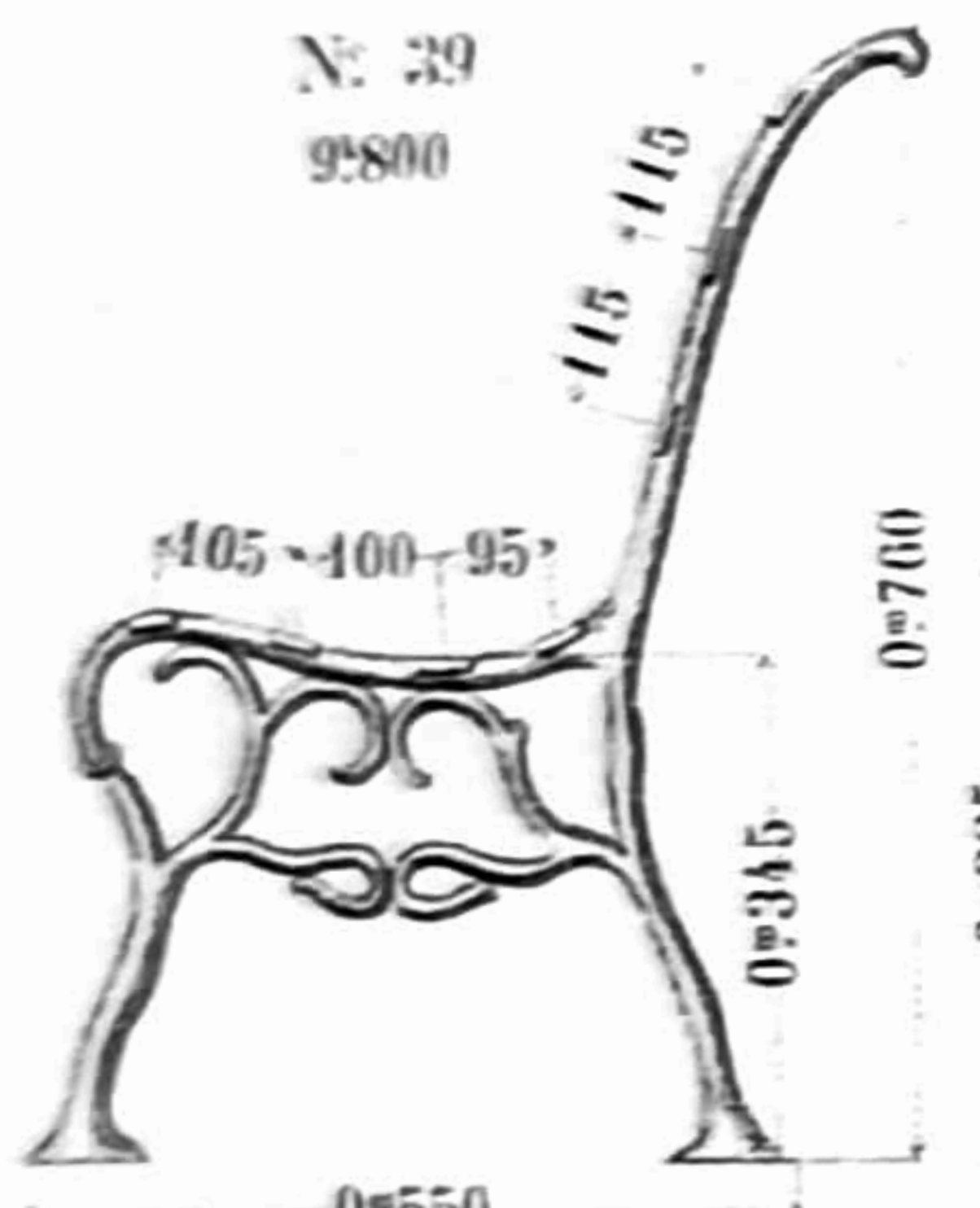
0:300 0:760 0:605

N° 38  
10:200  
Percé pour 18, 20, 22, 24, 26 lames



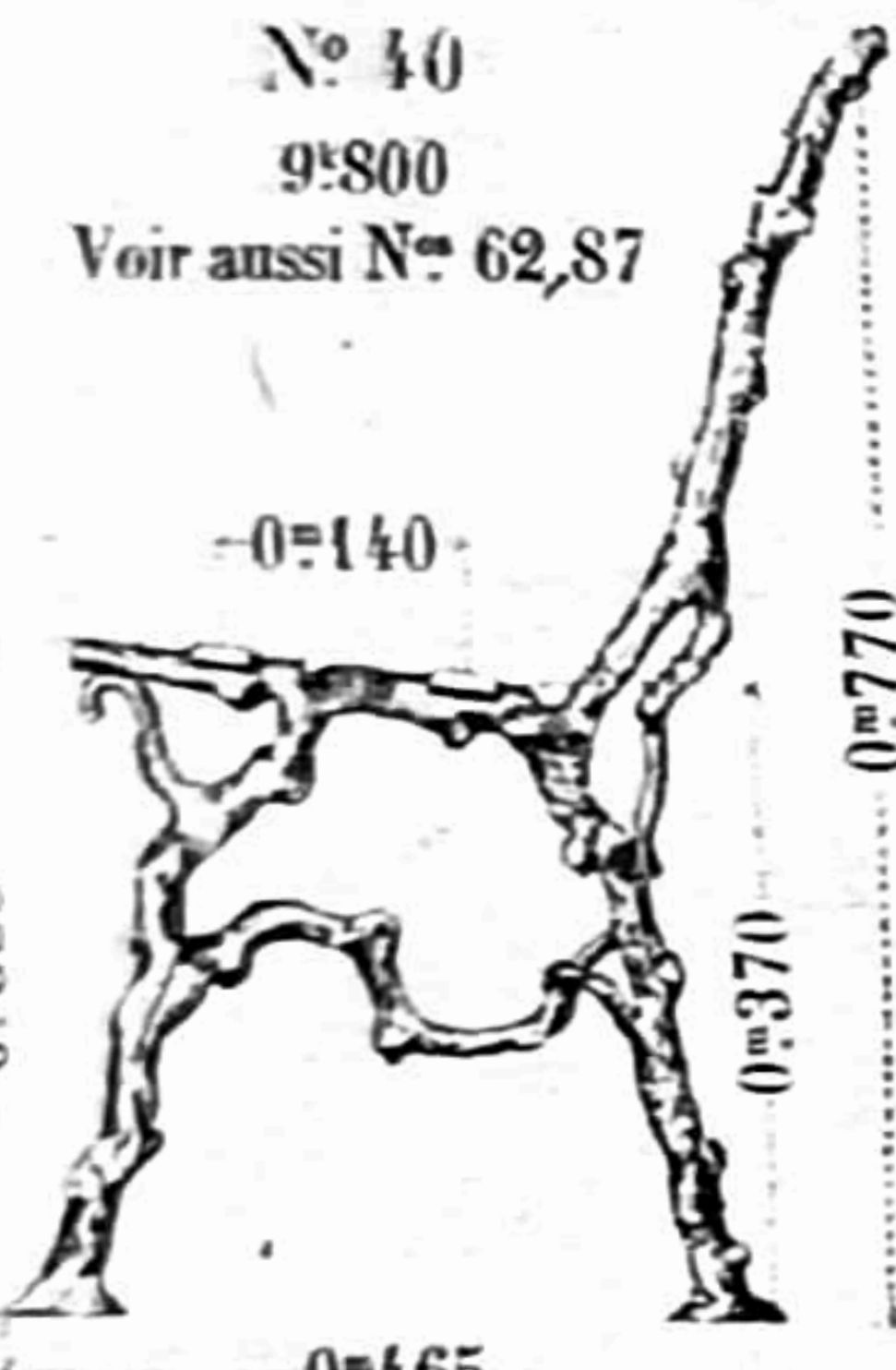
0:310 0:700 0:550

N° 39  
9:800



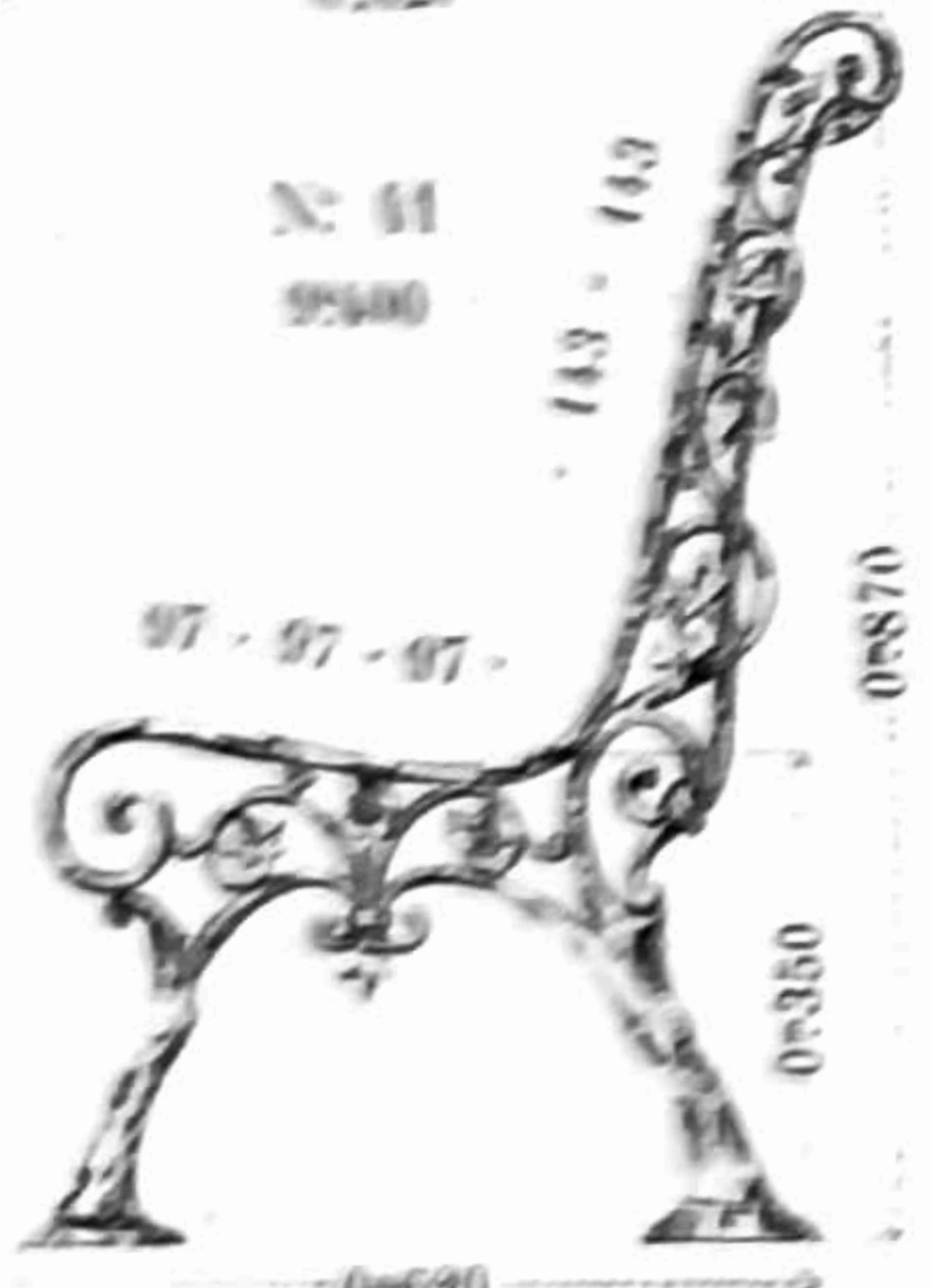
115 - 115 405 - 400 - 95° 0:345 0:700 0:550

N° 40  
9:800  
Voir aussi N° 62, 87



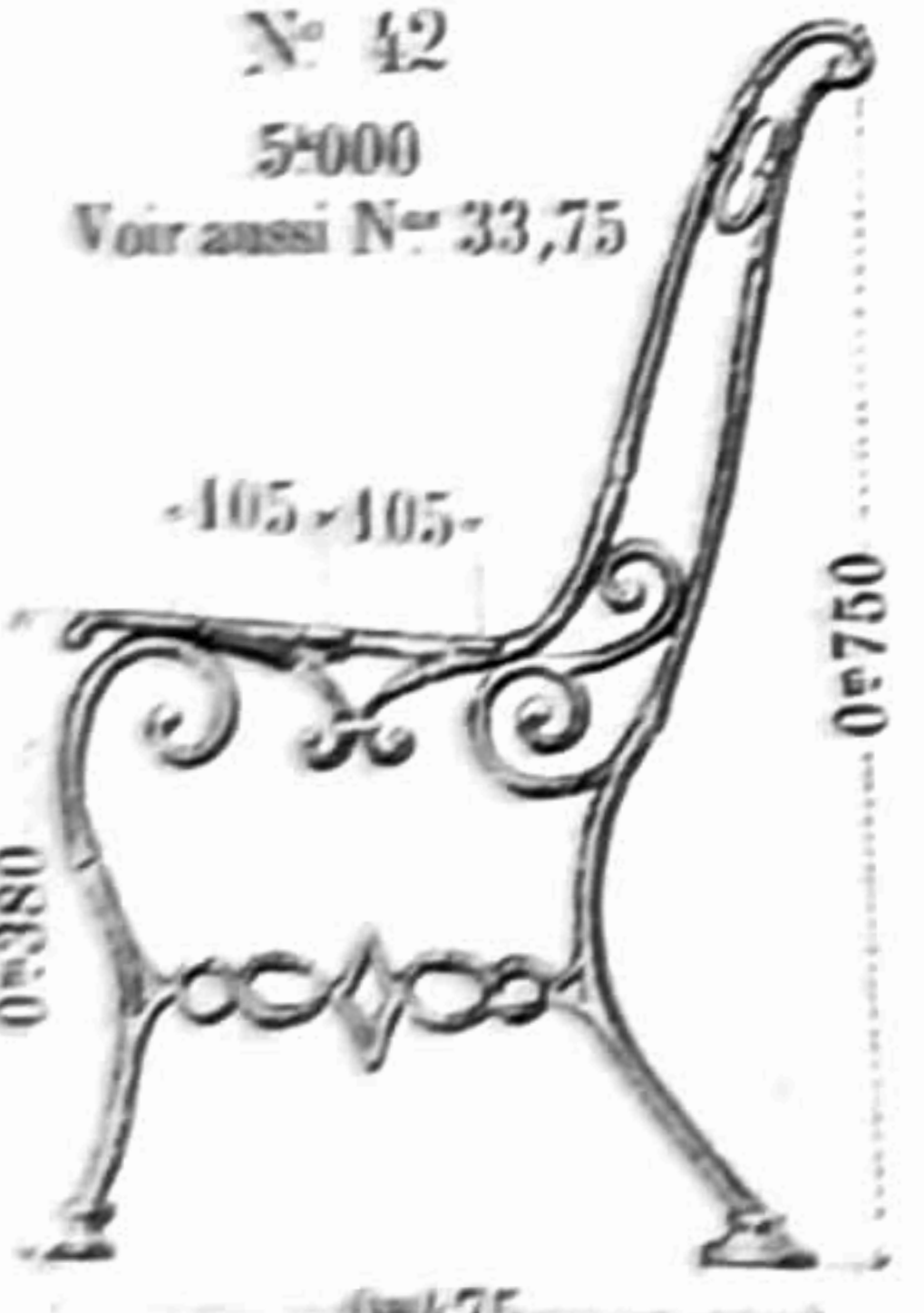
0:140 0:370 0:770 0:465

N° 41  
9:400



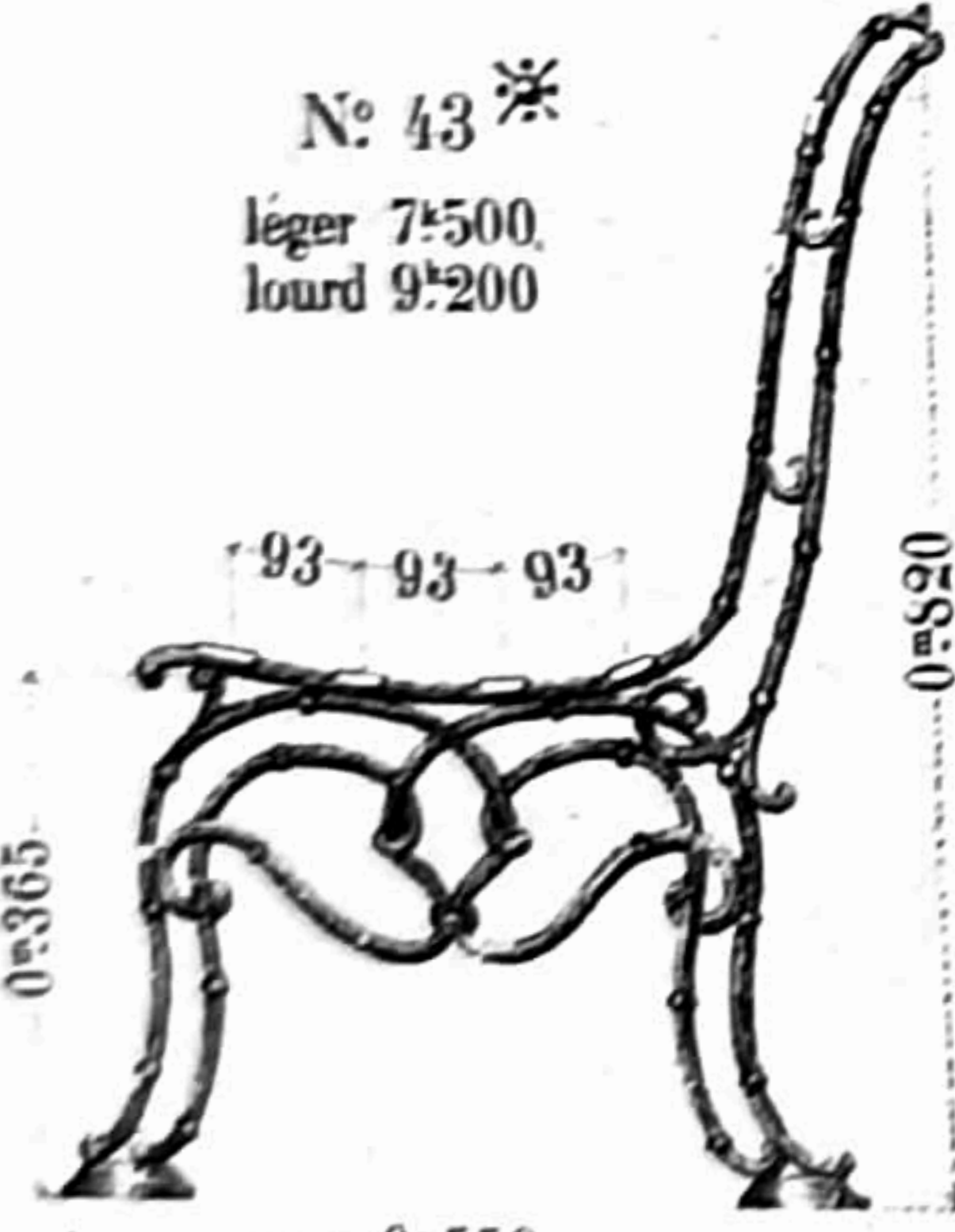
143 - 143 97 - 97 - 97 0:350 0:870 0:620

N° 42  
5:000  
Voir aussi N° 33, 75



105 - 105 0:380 0:750 0:475

N° 43\*  
léger 7:500, lourd 9:200



93 - 93 - 93 0:365 0:820 0:550

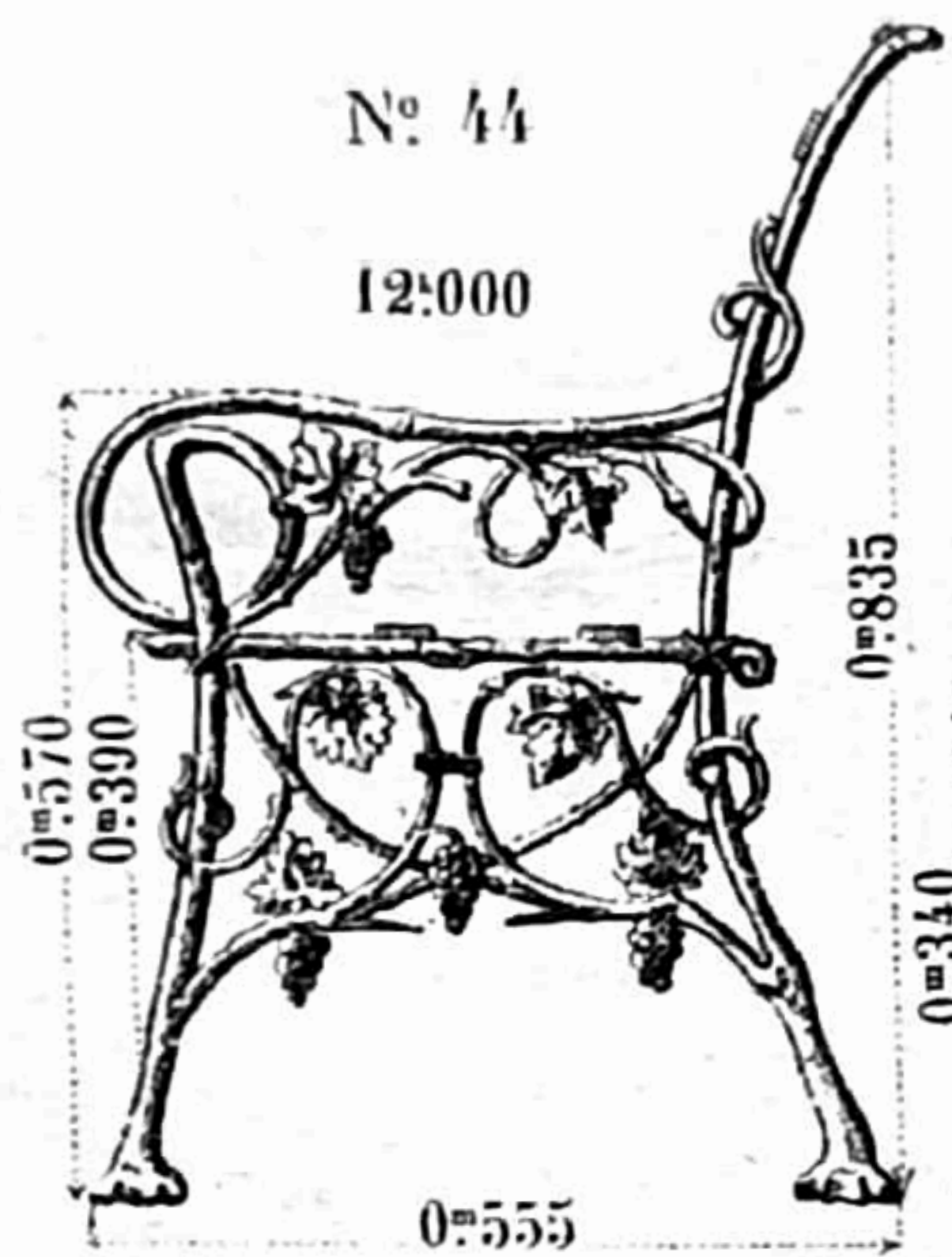
Nota : Indiquer toujours le nombre de lames pour les bancs cintrés et la mention **LEGER**, ou **LOURD**, s'il y a lieu.

Les poids sont approximatifs

MODELES DÉPOSÉS

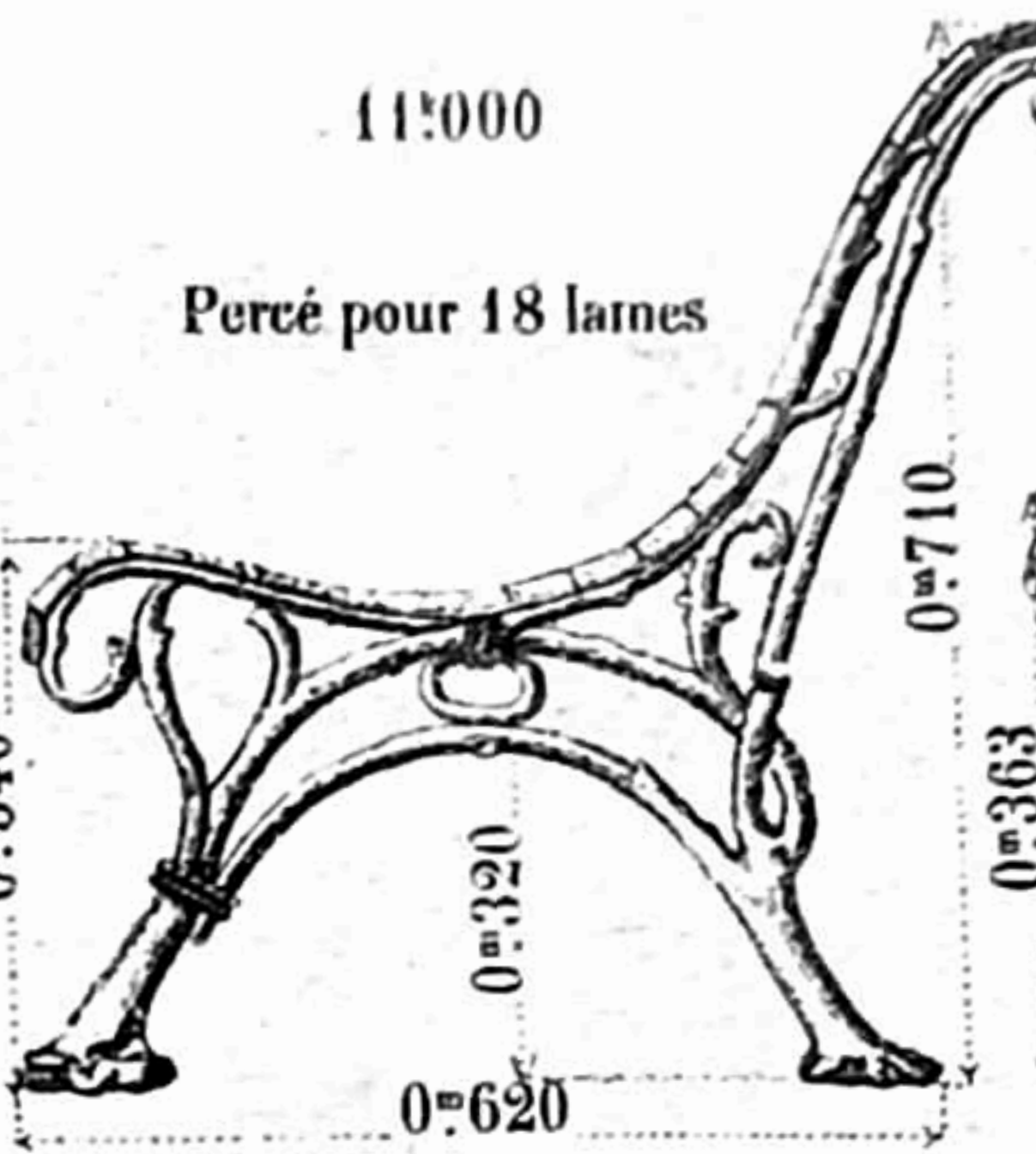
### PIEDS DE BANCS

N° 44  
12:000



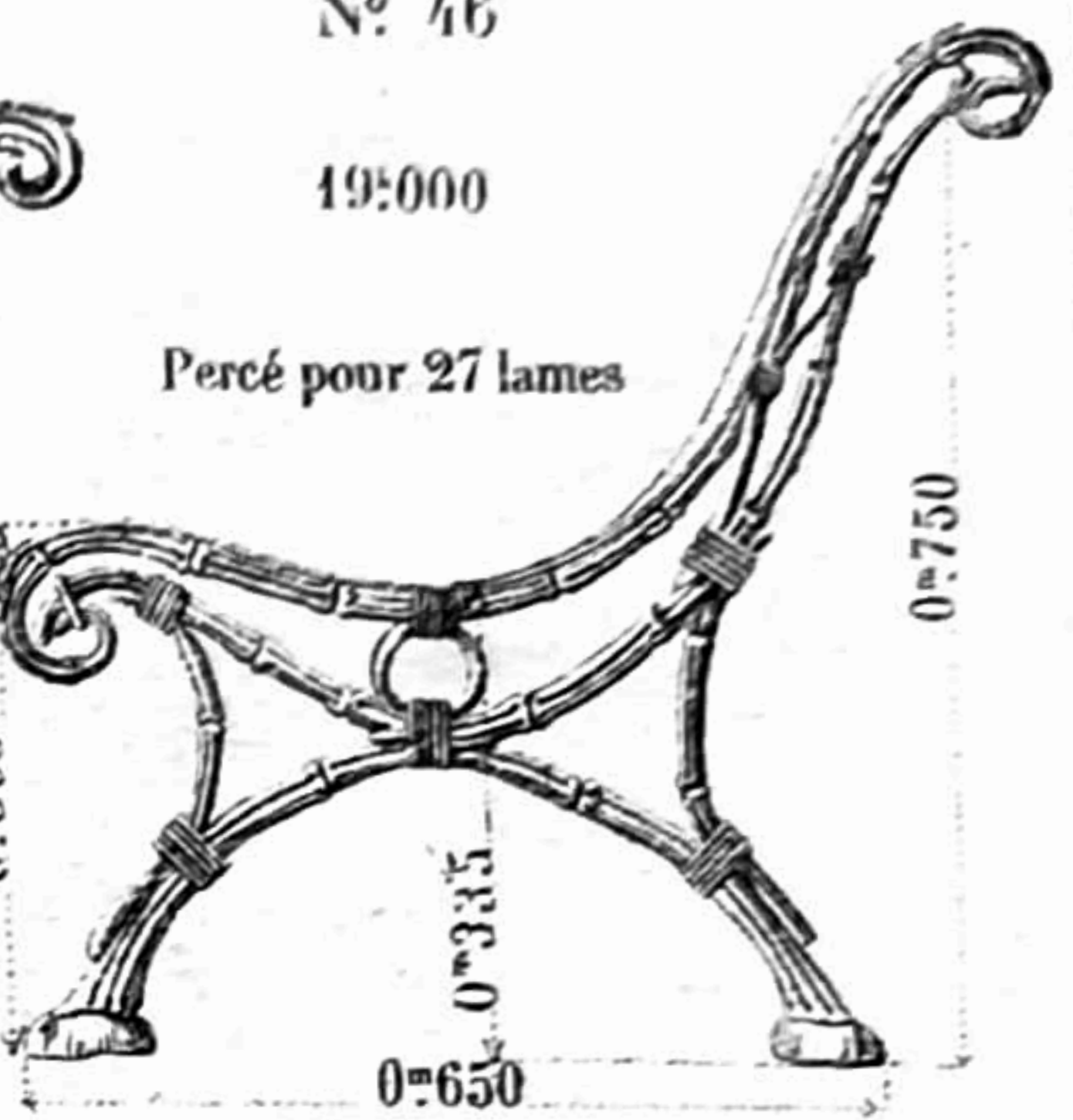
0:570 0:390 0:835 0:340 0:555

N° 45  
11:000  
Percé pour 18 lames



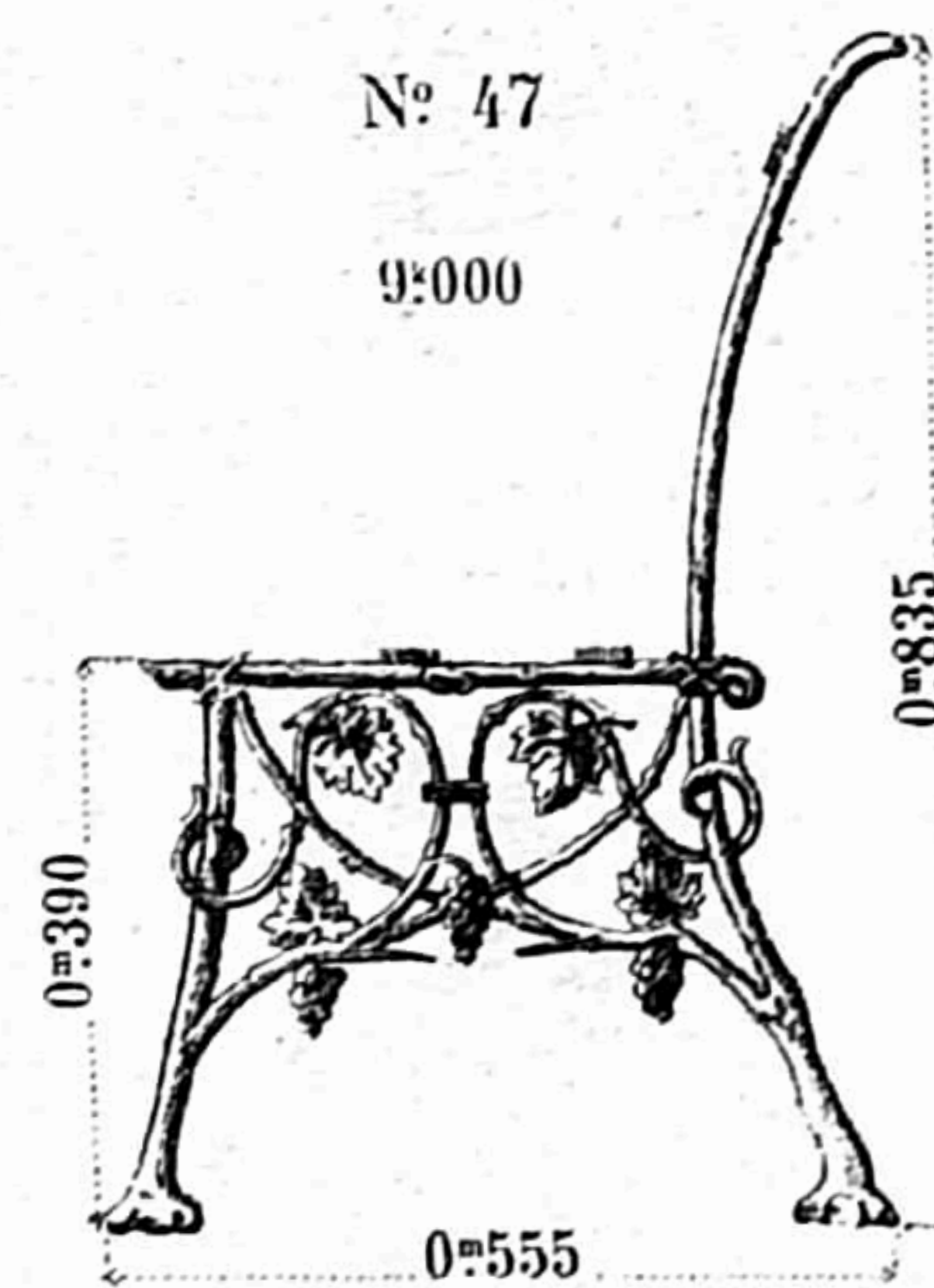
0:710 0:320 0:620

N° 46  
19:000  
Percé pour 27 lames



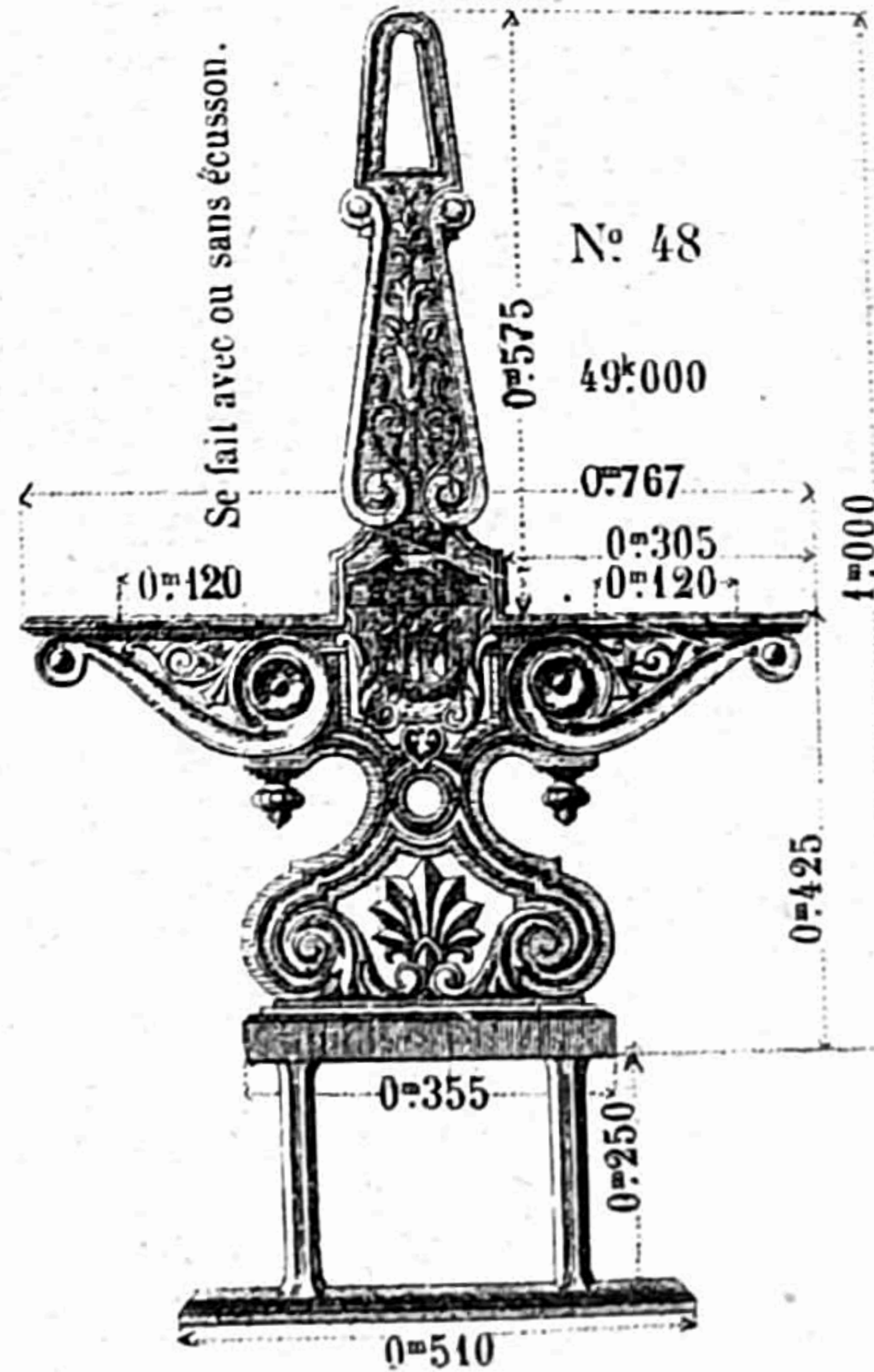
0:750 0:363 0:335 0:650

N° 47  
9:000



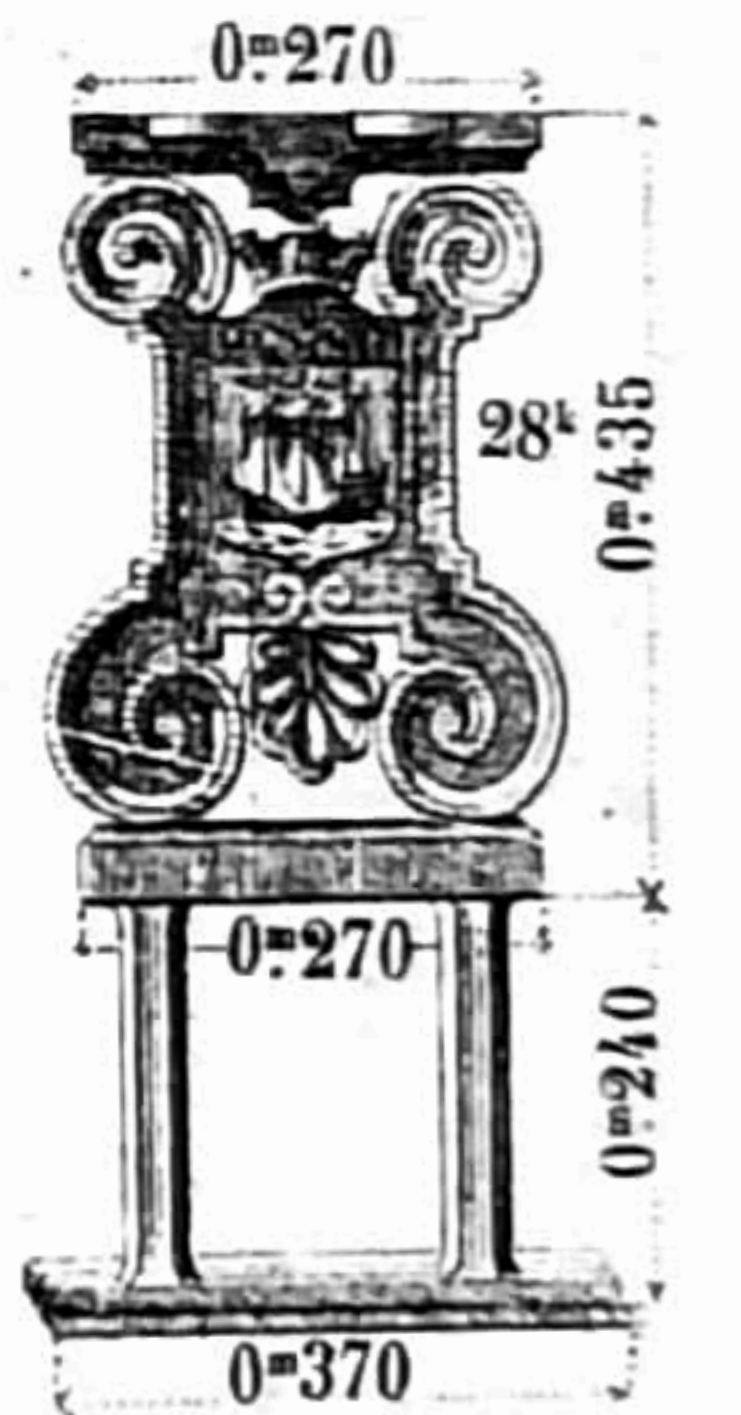
0:390 0:835 0:555

N° 48  
49:000  
Se fait avec ou sans écusson.



0:575 0:767 0:305 0:120 1:000 0:425 0:355 0:250 0:510

N° 49



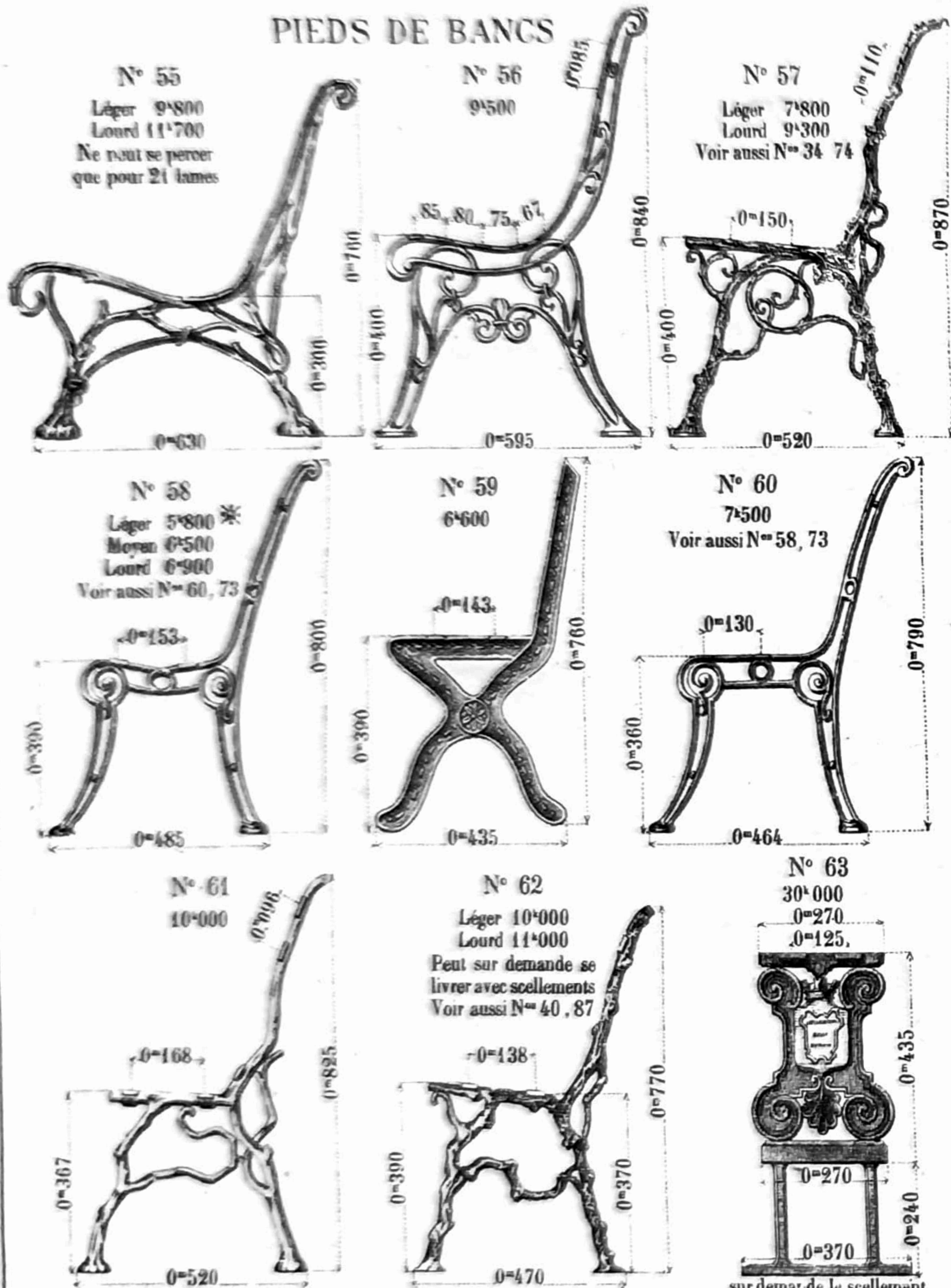
0:270 28 0:435 0:270 0:240 0:370

Nota : Indiquer toujours le nombre de lames pour les bancs cintrés et la mention **LEGER** ou **LOURD**, s'il y a lieu.

Les poids sont approximatifs

MODELES DÉPOSÉS

PIEDS DE BANCS

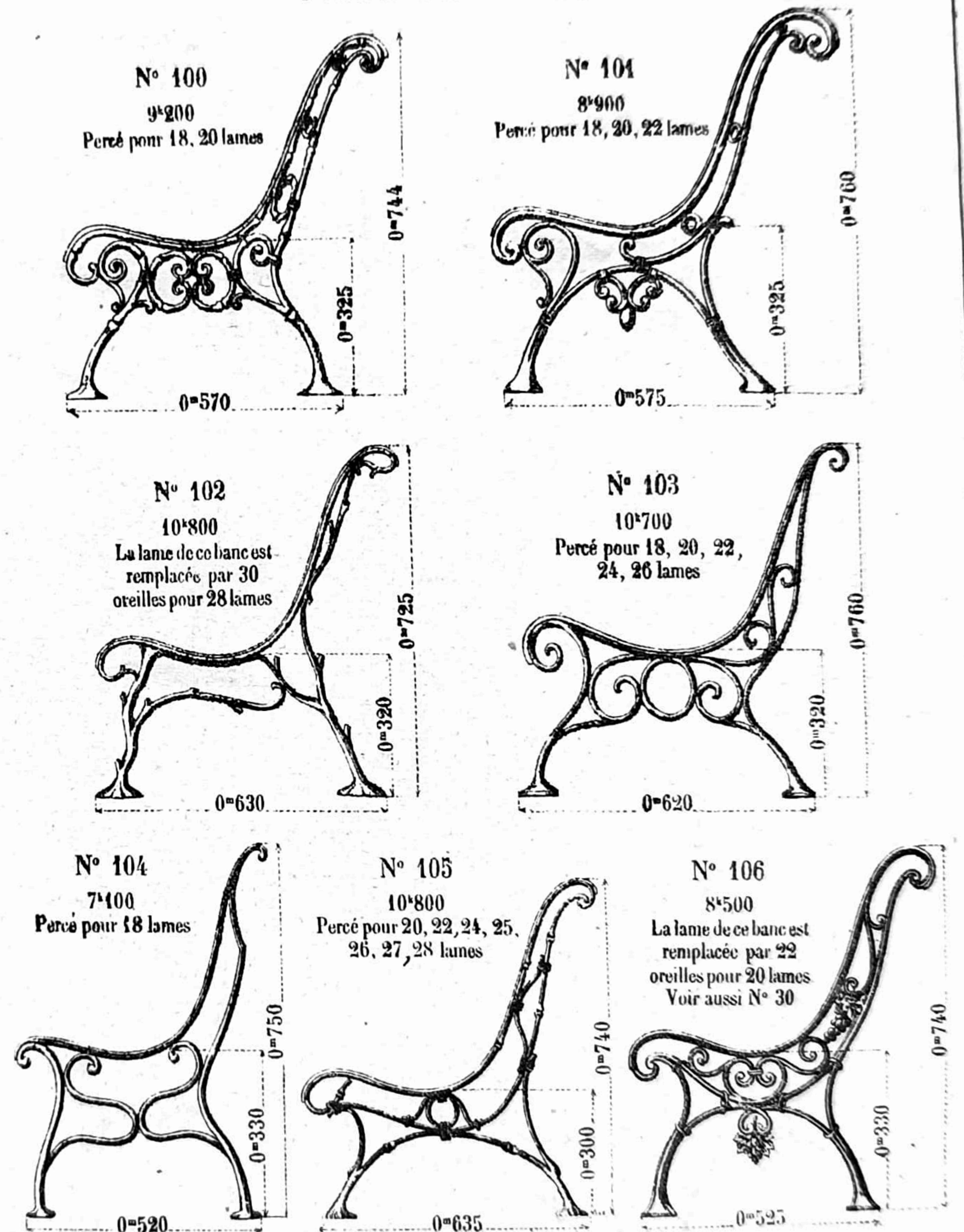


NOTA: Indiquer toujours le nombre de lames pour les bancs cintrés et la mention **LEGER** ou **LEGER**, s'il y a lieu

Les poids sont approximatifs

MODELES DÉPOSÉS

PIEDS DE BANCS

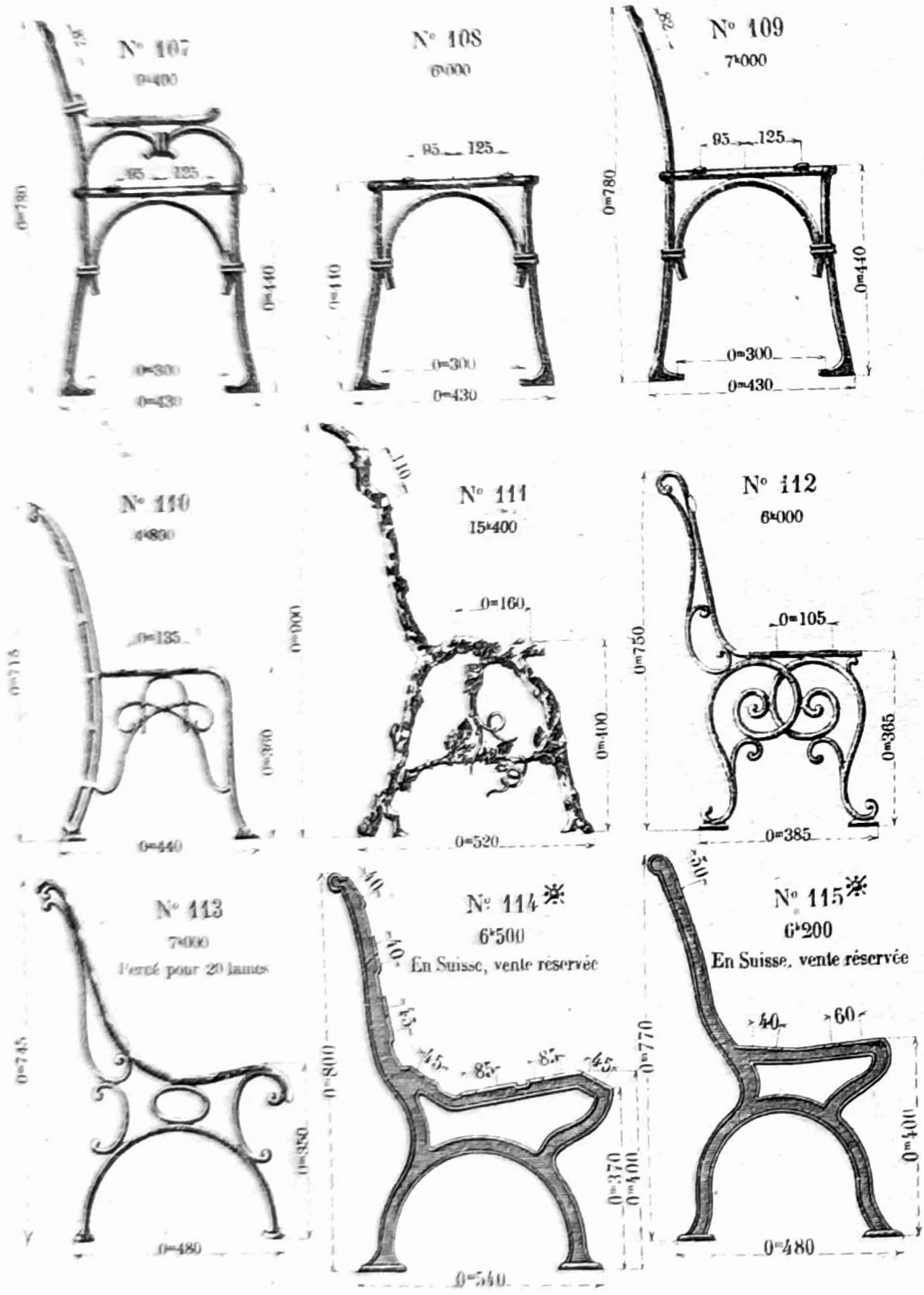


NOTA: Indiquer toujours le nombre de lames pour les bancs cintrés et la mention **LEGER** ou **LEGER**, s'il y a lieu.

Les poids sont approximatifs

MODELES DÉPOSÉS

PIEDS DE BANCS

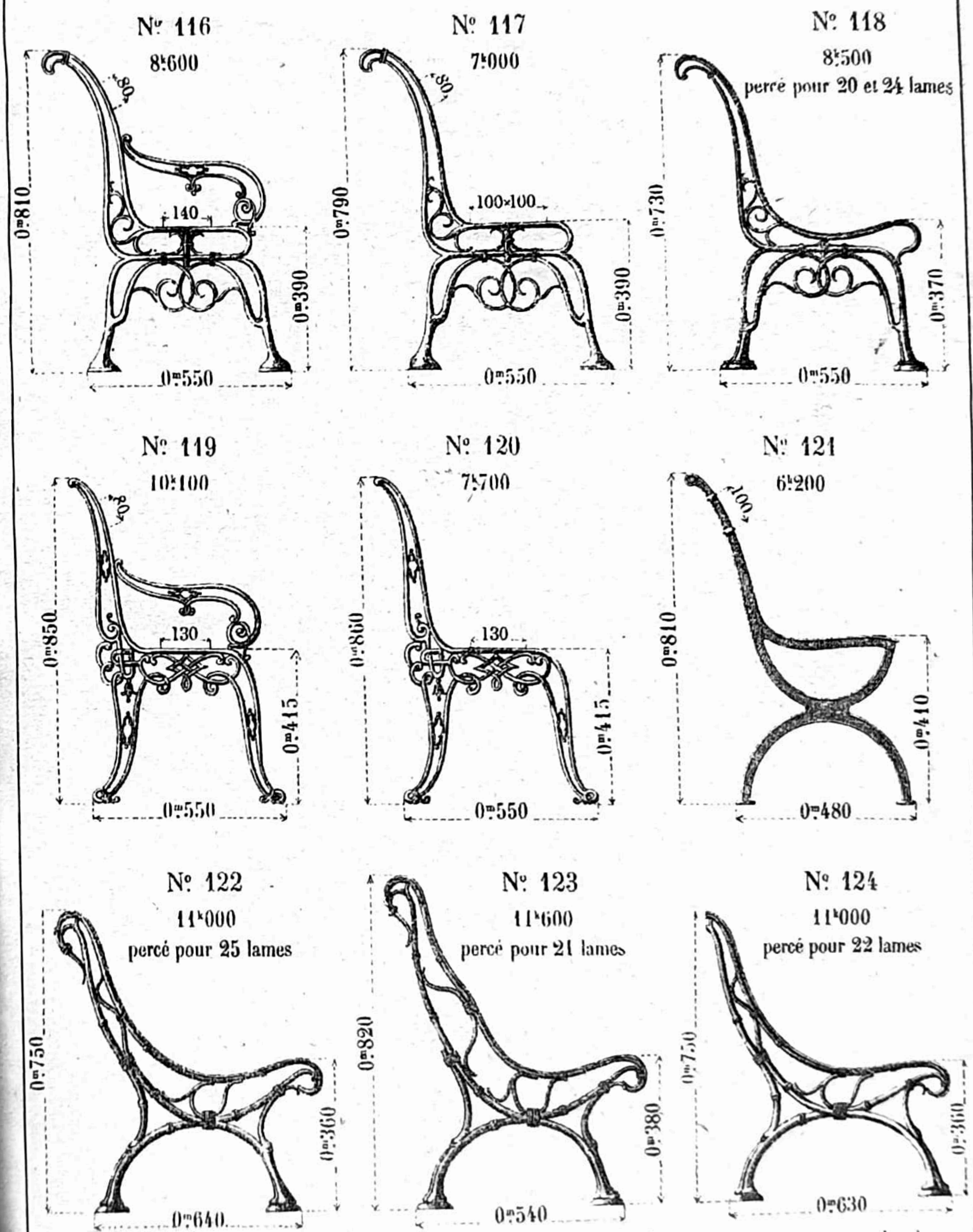


Les poids sont approximatifs

MODELES DÉPOSÉS

Nota : Ces modèles sont la propriété de MM. E. C.-G. et C<sup>ie</sup>, qui en poursuivront la contrefaçon et le contre-moulage.

PIEDS DE BANCS



Les poids sont approximatifs

MODELES DÉPOSÉS

Nota : Ces modèles sont la propriété de MM. E. C.-G. et C<sup>ie</sup>, qui en poursuivront la contrefaçon et le contre-moulage.



# ARCEAUX DE JARDINS & BORDURES DE GAZON

s'emploient aussi comme entourages de tombes

|       |       |       |       |       |
|-------|-------|-------|-------|-------|
| A     | 0.800 | 0.700 | 0.600 | 0.500 |
| Poids | 3.800 | 3.400 | 3.000 | 2.400 |

1/2 angle se faisant à droite ou à gauche 0.500

Les angles se livrant à droite ou à gauche ont tous 0.100 de largeur  
En indiquer le nombre de chaque sorte

**C** 0.10, 0.20, 0.10, 6 motifs 0.600 Poids 1.800

**D** 0.10, 0.20, 0.10, 6 motifs 0.600 Poids 1.500

**E** 0.09, 0.20, 0.10, 6 motifs 0.540 Poids 1.800

**F** 0.15, 0.15, 0.15, 1 motif de 0.150 Poids 0.500

**G** 0.16, 0.45, 0.15, 0.11

**H** 0.16, 0.21, 0.10, Poids 0.600

**I** 0.16, 0.21, 0.15, 0.900

**J** 0.15, 0.15, 0.15, 0.600

**K** 0.18, 0.23, 0.15, 1.000

**L** 0.18, 0.19, 0.15, 0.700

**M** 0.296, 0.30, 0.10, Poids 1.700

**N** 0.35, 0.245, 0.005, 2.700

**O** 0.35, 0.245, 0.005, 2.700

**P** 0.23, 0.38, 0.11, 2.000

**Arceaux de jardins**  
**A** motif de 0.45, 0.315, 1.600  
**B léger** motif de 0.355, 0.25, 0.580  
**B lourd** 0.455, 0.255, 0.800

**Grilles d'arbres**  
**O** 0.296, 0.30, 0.10, Poids 1.700  
**Q** 0.35, 0.245, 0.005, 2.700

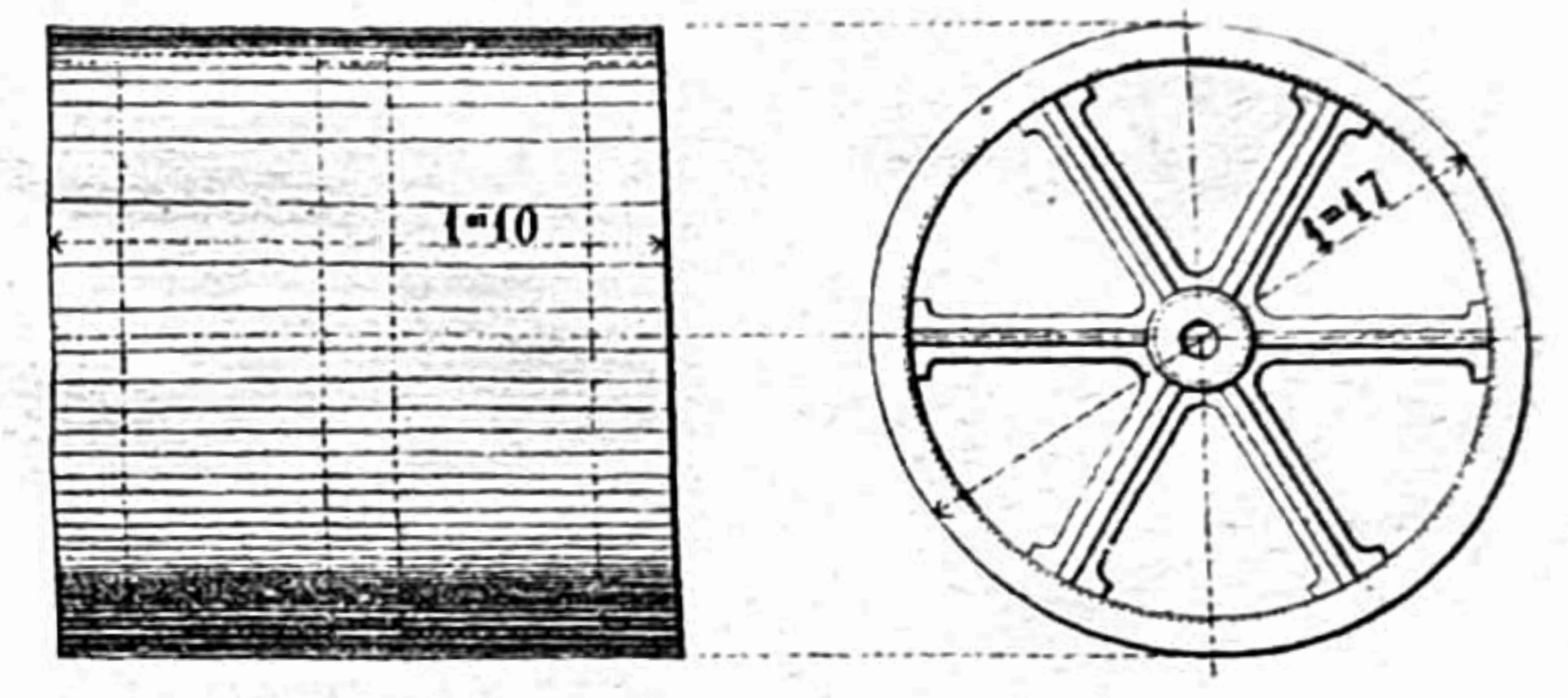
**Poids** 0.600, 0.900, 0.600, 1.000, 0.700, 1.700, 2.700, 0.700, 0.800

**Les poids sont approximatifs**

MODÈLES DÉPOSÉS


## DIVERS

Rouleau pour jardin



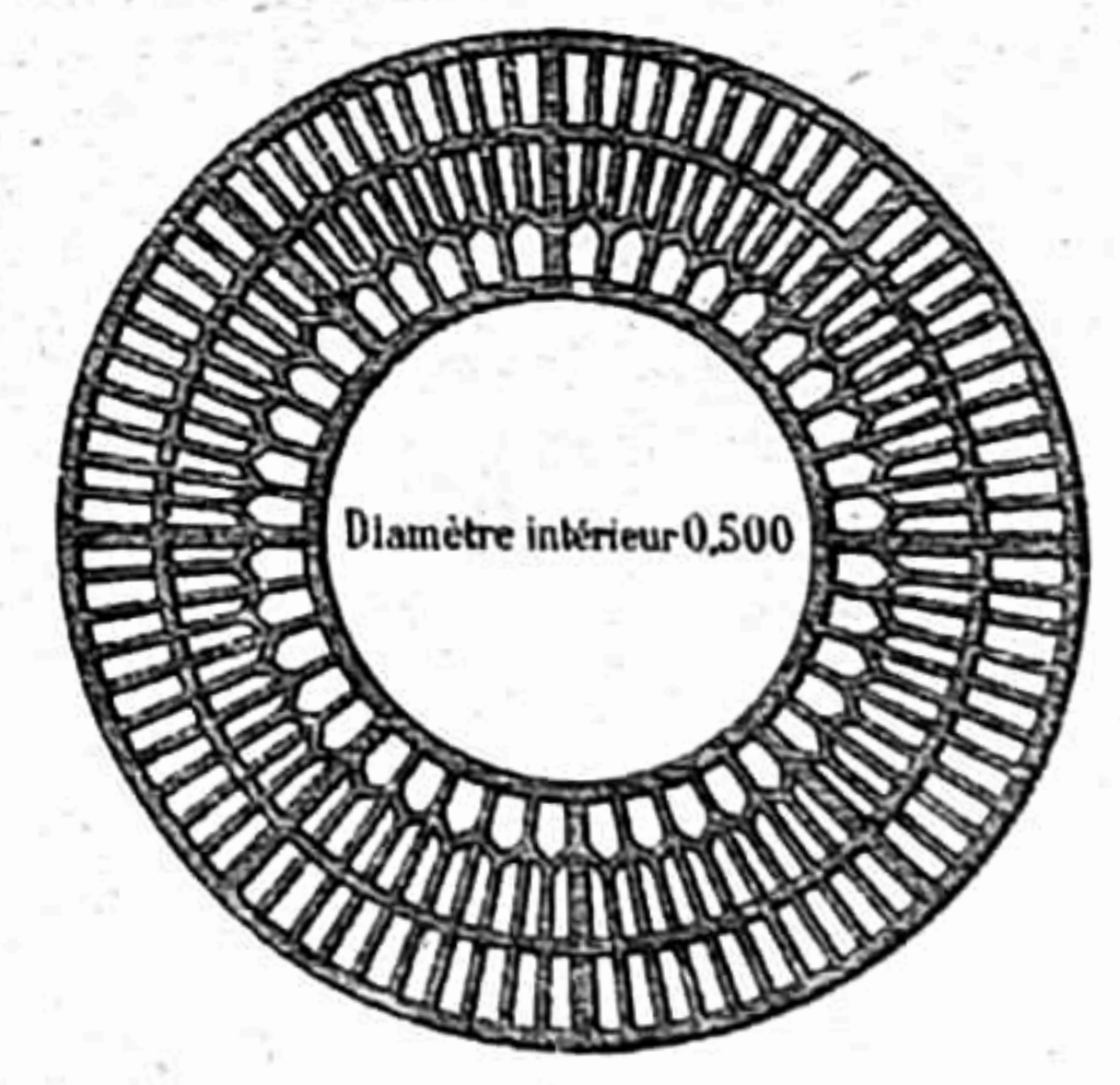
Poids du cylindre : 1200 kilos  
de 3 croisillons 330

Rouleau de jardin



|          |     |          |     |       |          |
|----------|-----|----------|-----|-------|----------|
| Longueur | 400 | Diamètre | 300 | Poids | 55 kilos |
|          | 450 |          | 350 |       | 70       |
|          | 500 |          | 400 |       | 85       |
|          | 550 |          | 450 |       | 95       |
|          | 600 |          | 500 |       | 120      |
|          | 700 |          | 600 |       | 145      |

Grilles d'arbres

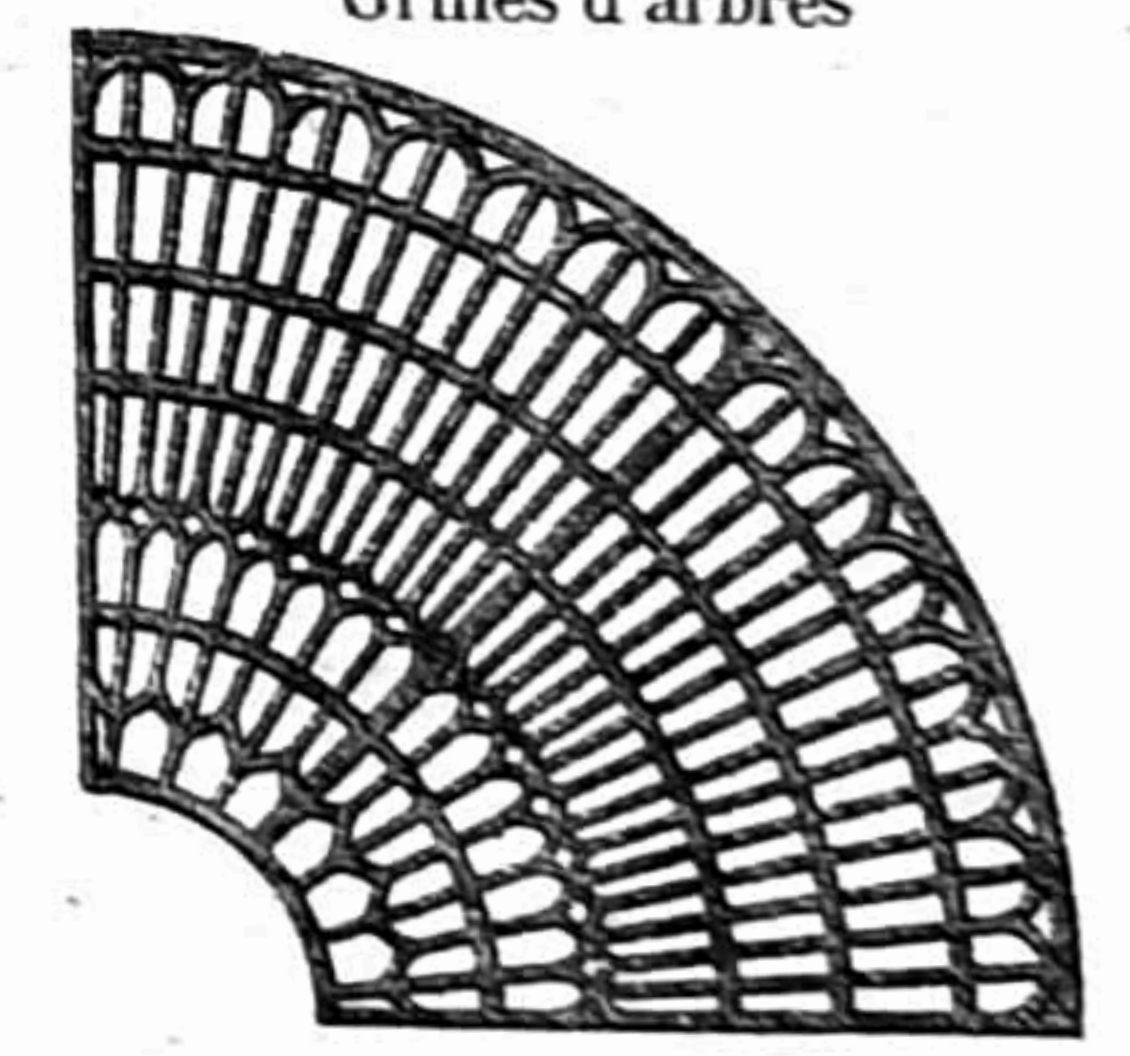


| Diamètres intérieurs | Diamètres extérieurs | Poids           |
|----------------------|----------------------|-----------------|
| 0.500                | 1.265                | 79 <sup>k</sup> |
| 0.500                | 1.054                | 52 <sup>k</sup> |

Pilon ou dame pour cantonnier 10 kg.



Grilles d'arbres



| Diamètres intérieurs | Diamètres extérieurs | Poids            |
|----------------------|----------------------|------------------|
| 0.500                | 2.00                 | 216 <sup>k</sup> |
| 0.600                | 2.00                 | 212 <sup>k</sup> |
| 0.700                | 2.00                 | 200 <sup>k</sup> |
| 0.800                | 2.00                 | 208 <sup>k</sup> |
| 0.900                | 2.00                 | 184 <sup>k</sup> |

Les poids sont approximatifs.

MODÈLES DÉPOSÉS

Nota : Ces modèles sont la propriété de MM. E. C.-G. et C<sup>ie</sup>, qui en poursuivront la contrefaçon et le contre-moulage.

Nota : Ces modèles sont la propriété de MM. E. C.-G. et C<sup>ie</sup>, qui en poursuivront la contrefaçon et le contre-moulage.

FONTES  
MÉCANIQUES  
ET  
DIVERSES



## CRICS OU ROCHETS POUR VOITURES

### Série légère

### Série forte à douilles longues

Série légère

| N <sup>m</sup> | Dents | A                  | B                  | C                  | D                  | Poids              |
|----------------|-------|--------------------|--------------------|--------------------|--------------------|--------------------|
| 1              | 11    | 0 <sup>m</sup> 050 | 0 <sup>m</sup> 045 | 0 <sup>m</sup> 038 | 0 <sup>m</sup> 092 | 0 <sup>k</sup> 650 |
| 2              | 11    | 0 055              | 0 050              | 0 039              | 0 098              | 0 700              |
| 3              | 11    | 0 067              | 0 055              | 0 062              | 0 102              | 1 000              |
| 4              | 10    | 0 070              | 0 060              | 0 062              | 0 110              | 1 050              |
| 5              | 10    | 0 075              | 0 067              | 0 060              | 0 115              | 1 250              |
| 6              | 10    | 0 080              | 0 070              | 0 062              | 0 115              | 1 180              |
| 7              | 10    | 0 085              | 0 075              | 0 062              | 0 116              | 1 250              |
| 8              | 11    | 0 090              | 0 080              | 0 063              | 0 117              | 1 300              |
| 9              | 11    | 0 095              | 0 085              | 0 063              | 0 118              | 1 350              |
| 10             | 11    | 0 100              | 0 095              | 0 063              | 0 120              | 1 400              |

| N <sup>os</sup> | Dents | A                  | B                  | C                  | D                  | Poids              |
|-----------------|-------|--------------------|--------------------|--------------------|--------------------|--------------------|
| 1               | 15    | 0 <sup>m</sup> 070 | 0 <sup>m</sup> 080 | 0 <sup>m</sup> 130 | 0 <sup>m</sup> 135 | 3 <sup>k</sup> 400 |
| 2               | 16    | 0 080              | 0 090              | 0 130              | 0 145              | 3 <sup>k</sup> 800 |
| 3               | 17    | 0 090              | 0 100              | 0 130              | 0 155              | 3 900              |
| 4               | 18    | 0 100              | 0 110              | 0 130              | 0 165              | 4 100              |
| 5               | 20    | 0 110              | 0 120              | 0 130              | 0 175              | 4 600              |

à douilles courtes

| N <sup>os</sup> | Dents | A                  | B                  | C                  | D                  | Poids              |
|-----------------|-------|--------------------|--------------------|--------------------|--------------------|--------------------|
| 1               | 15    | 0 <sup>m</sup> 070 | 0 <sup>m</sup> 080 | 0 <sup>m</sup> 070 | 0 <sup>m</sup> 135 | 2 <sup>k</sup> 400 |
| 2               | 16    | 0 080              | 0 090              | 0 070              | 0 145              | 2 600              |
| 3               | 17    | 0 090              | 0 100              | 0 070              | 0 155              | 2 800              |
| 4               | 18    | 0 100              | 0 110              | 0 070              | 0 165              | 2 900              |
| 5               | 20    | 0 110              | 0 220              | 0 070              | 0 175              | 3 300              |

Série forte



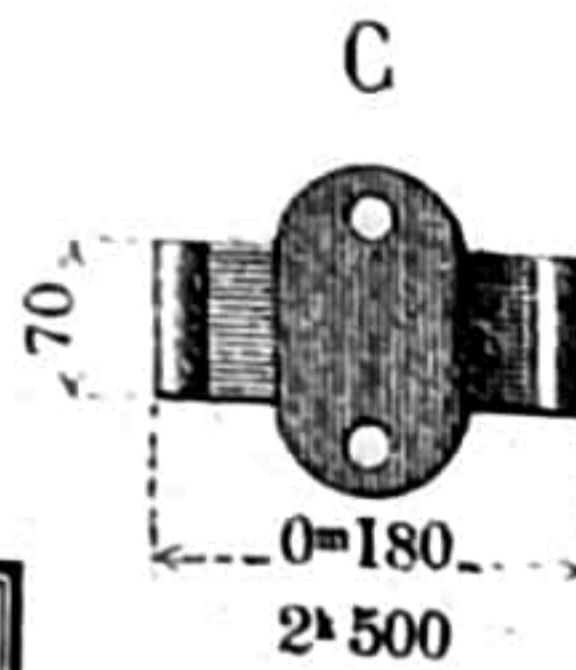
ne se font qu'à gauche



Se font à droite et à gauche

## PATINS DE VOITURES

## PIÈCES D'ABAT-JOUR



| LONG <sup>m</sup>  | LARG <sup>m</sup>  | POIDS              | LONG <sup>m</sup>  | LARG <sup>m</sup>  | POIDS              |
|--------------------|--------------------|--------------------|--------------------|--------------------|--------------------|
| 0 <sup>m</sup> 110 | 0 <sup>m</sup> 045 | 1 <sup>k</sup> 500 | 0 <sup>m</sup> 130 | 0 <sup>m</sup> 045 | 1 <sup>k</sup> 500 |
| 0 <sup>m</sup> 125 | 0 <sup>m</sup> 052 | 2 <sup>k</sup> 100 | 0 150              | 0 055              | 2 000              |
|                    |                    |                    | 0 160              | 0 058              | 2 800              |

Coulisse

Marteau



Rochet



0<sup>k</sup>530 les trois pièces

## HALTÈRES

## BOÎTES DE ROUES



Série B

Série M

|                                     |                                      |                                     |                                      |
|-------------------------------------|--------------------------------------|-------------------------------------|--------------------------------------|
| N <sup>m</sup> 0-0 <sup>k</sup> 500 | N <sup>m</sup> 11-7 <sup>k</sup> 200 | N <sup>o</sup> 1-0 <sup>k</sup> 500 | N <sup>o</sup> 13-5 <sup>k</sup> 200 |
| « 1-1 100                           | « 12-6 650                           | « 2-1 000                           | « 25-11 500                          |
| « 2-1 500                           | « 13-9 800                           | « 3-1 600                           | « 28-13 000                          |
| « 3-1 500                           | « 13-12 000                          | « 4-2 000                           | « 30-14 000                          |
| « 4-1 650                           | « 10-14 200                          | « 5-2 500                           | « 35-16 200                          |
| « 5-2 200                           | « 16-16 600                          | « 6-3 500                           | « 40-18 300                          |
| « 6-3 300                           | « 17-19 400                          | « 7-4 000                           | « 45-21 500                          |
| « 7-3 850                           | « 18-19 000                          | « 10-4 800                          | « 50-24 300                          |
| « 8-4 350                           | « 19-24 400                          | « 12-5 000                          | « 60-28 400                          |
| « 9-4 500                           | « 20-25 000                          |                                     |                                      |
| « 10-6 300                          |                                      |                                     |                                      |

Les boîtes de roues se font de toutes dimensions. Indiquer la longueur, les diamètres intérieurs des gros et petits bouts et les épaisseurs

## BARRES A SPHÈRES



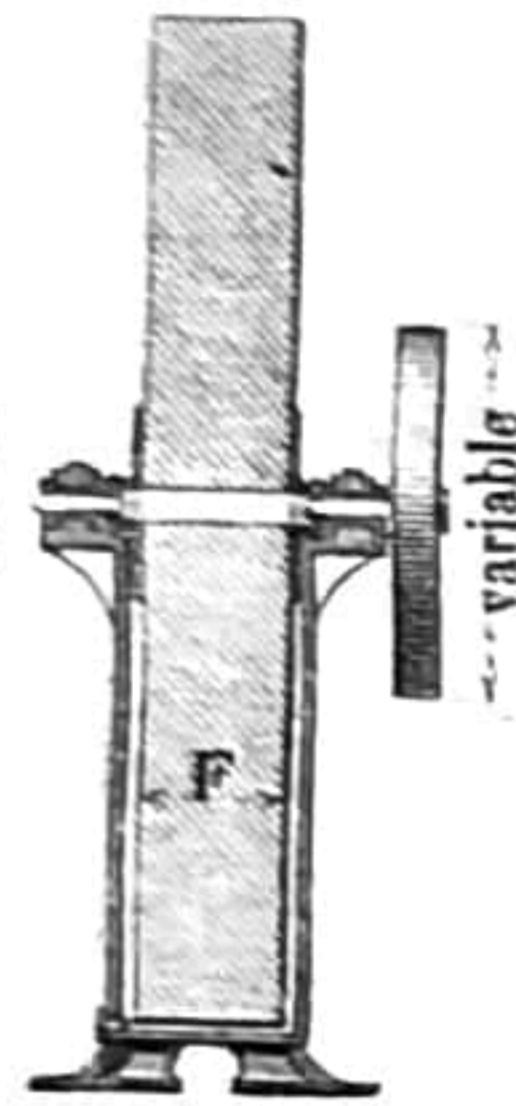
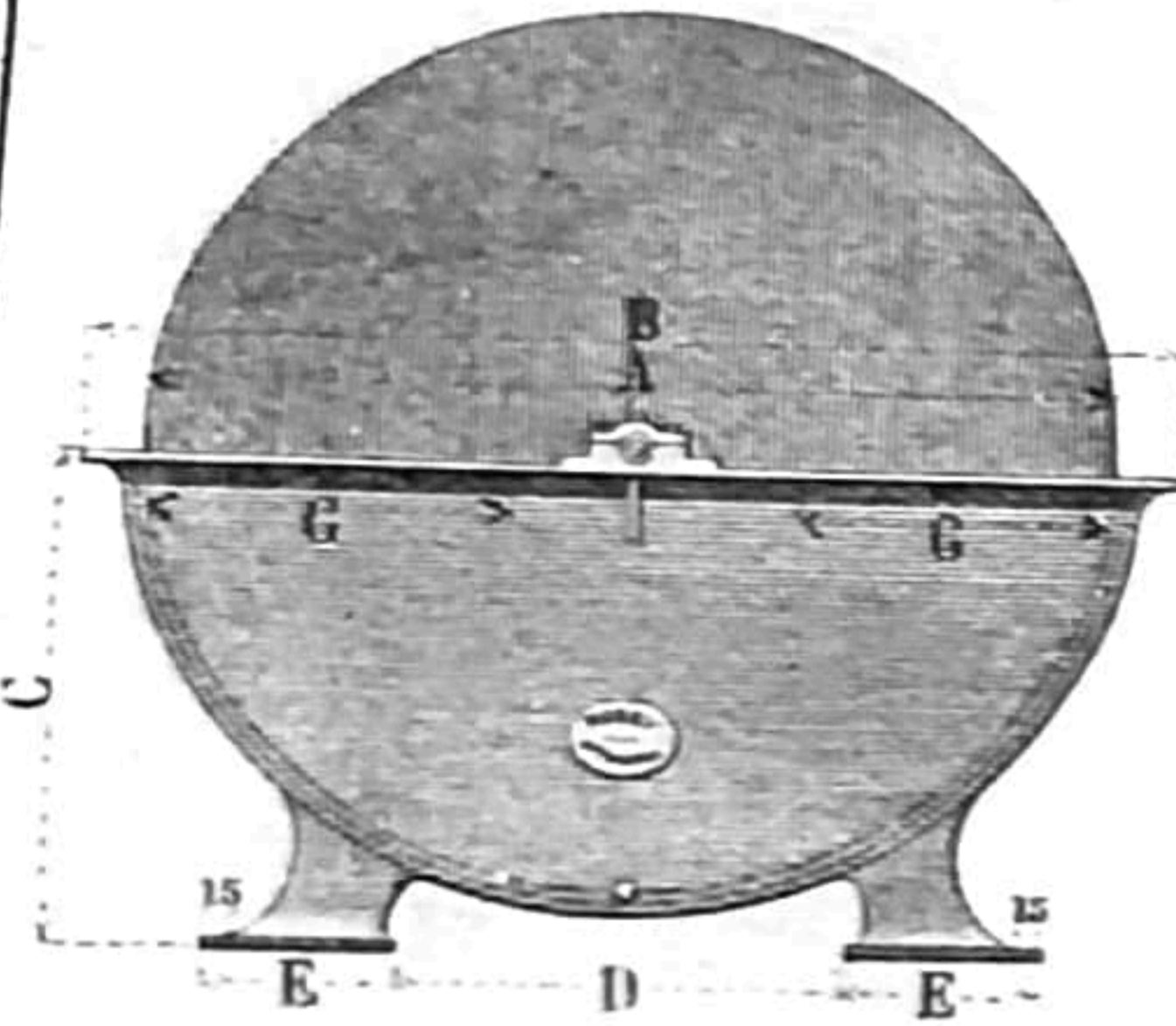
Poids : 2<sup>k</sup>000 3<sup>k</sup>000 4<sup>k</sup>000 5<sup>k</sup>000 6<sup>k</sup>000

Les poids sont approximatifs

Nota : Ces modèles sont la propriété de MM. E. C.-G. et C<sup>ie</sup>, qui en poursuivront la contrefaçon et le contre-moulage.

### BATIS DE MEULES

Série A



Série A

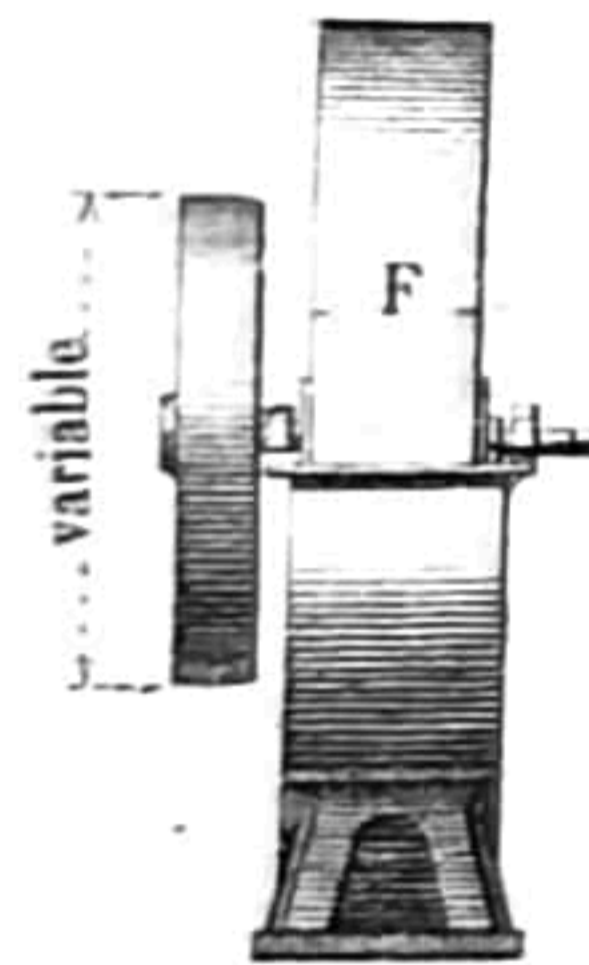
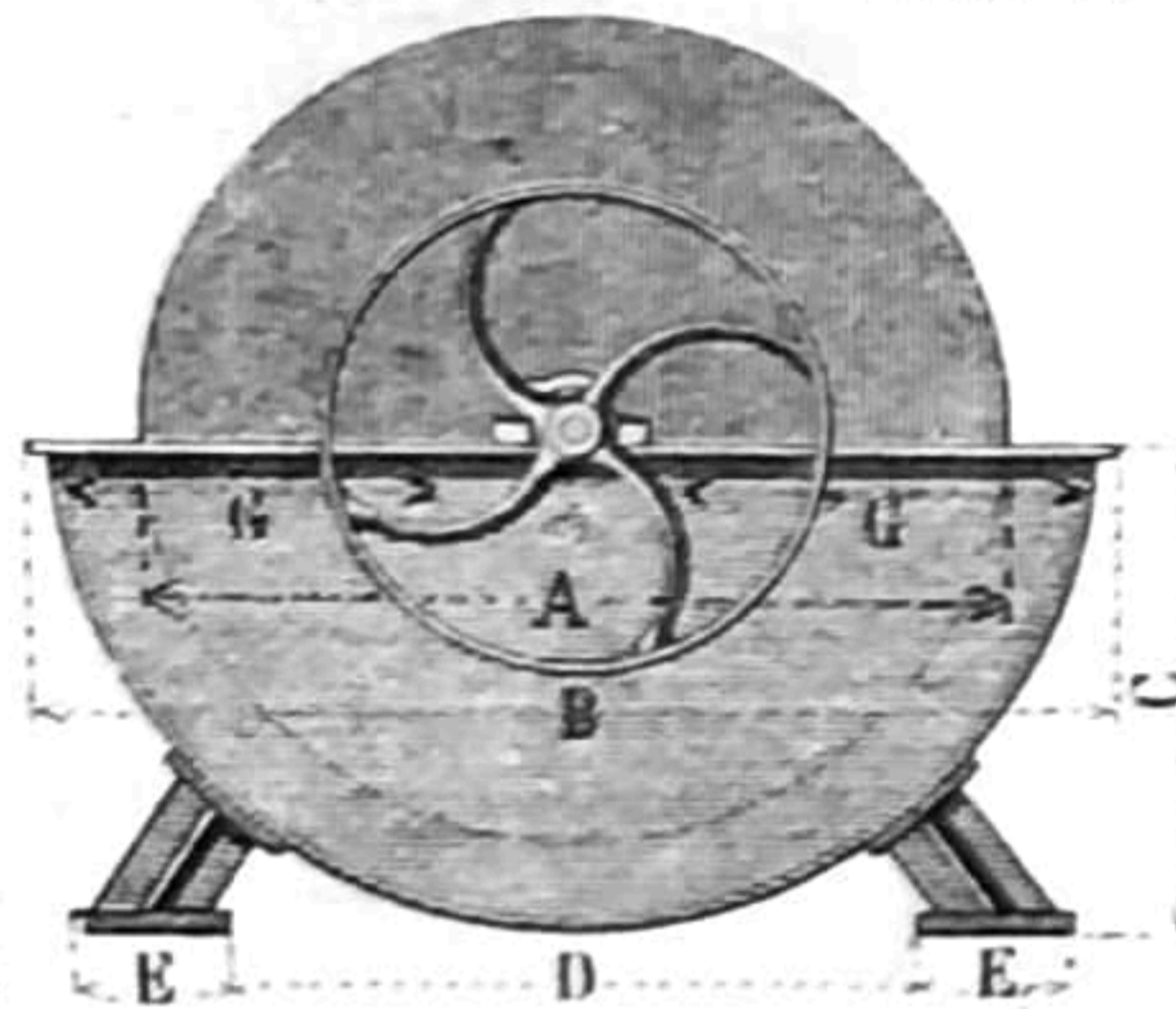
| A     | B     | C     | D     | E     | F     | G     | Poids |
|-------|-------|-------|-------|-------|-------|-------|-------|
| 1=300 | 1=500 | 0=700 | 0=600 | 0=250 | 0=180 | 0=400 | 315 k |
| 1 100 | 1 300 | 0 700 | 0 550 | 0 250 | 0 150 | 0 350 | 257   |
| 1 000 | 1 200 | 0 700 | 0 550 | 0 250 | 0 150 | 0 300 | 246   |
| 0 900 | 1 080 | 0 700 | 0 520 | 0 240 | 0 120 | 0 300 | 183   |
| 0 800 | 0 950 | 0 700 | 0 460 | 0 210 | 0 120 | 0 250 | 148   |
| 0 600 | 0 740 | 0 700 | 0 360 | 0 180 | 0 120 | 0 180 | 115   |

Série B


| A     | B     | C     | D     | E     | F     | G     | POIDS |
|-------|-------|-------|-------|-------|-------|-------|-------|
| 1=500 |       |       |       |       | 0=200 |       |       |
| à     | 1=550 | 0=750 | 1=000 | 0=180 | à     |       |       |
| 1 250 |       |       |       |       | 0 150 |       |       |
| 0 800 | 0 880 | 0 415 | 0 580 | 0 130 | 0 120 | 0=315 |       |
| 0 600 | 0 660 | 0 300 | 0 440 | 0 100 | 0 120 | 0 210 |       |

Les cotes G indiquent la course des pare-meules.  
Ces bâtis se livrent bruts ou avec arbre en fer monté sur coussinets en bronze avec rondelles et écrous de serrage (voir tarif)

Série B



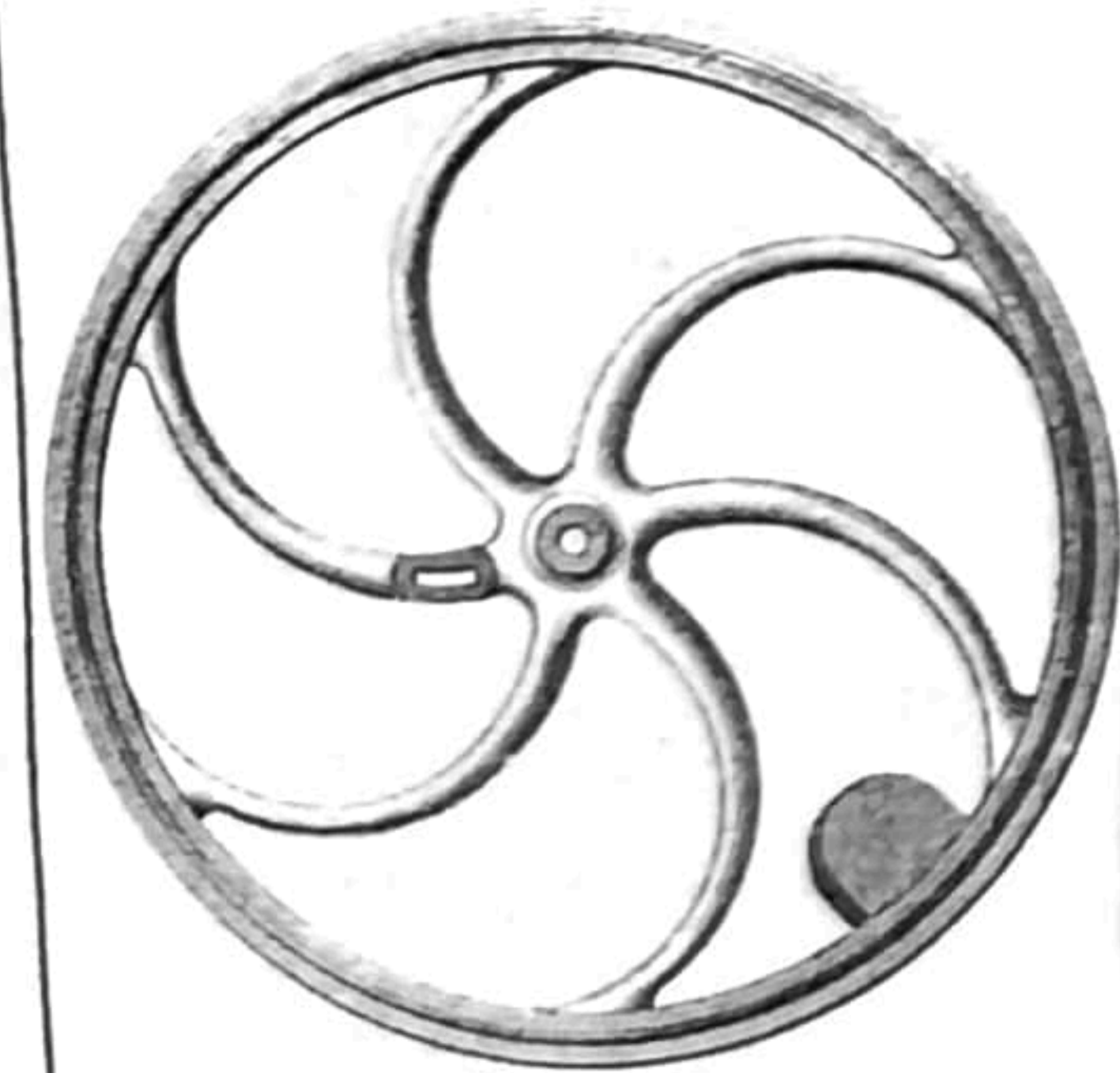
### MARBRES



| N <sup>os</sup> | A     | B     | Poids  |
|-----------------|-------|-------|--------|
| 1               | 0=560 | 0=400 | 31 000 |
| 2               | 0 515 | 0 360 | 24 000 |
| 3               | 0 500 | 0 500 | 37 000 |
| 4               | 0 600 | 0 400 | 32 000 |

Nous exécutons en dehors des modèles ci-dessus, tous marbres suivant dessins ou modèles fournis. Dans ce cas le prix est l'objet d'une étude.

### VOLANTS DE TOURS, A GORGE



| Diamètre               | 0=400 | 0=500 | 0=600  | 0=700  | 0=800  | 0=950  |
|------------------------|-------|-------|--------|--------|--------|--------|
| Largeur de la gorge    | 0 010 | 0 015 | 0 015  | 0 015  | 0 015  | 0 017  |
| Profondeur de la gorge | 0 013 | 0 013 | 0 013  | 0 016  | 0 017  | 0 017  |
| Nombre de bras         | 6     | 6     | 6      | 6      | 6      | 6      |
| Poids                  | 5 000 | 7 000 | 11 500 | 15 000 | 18 000 | 25 500 |

Les poids sont approximatifs

Nota : Ces modèles sont la propriété de MM. E. C.-G. et C<sup>ie</sup>, qui en poursuivent la contrefaçon et le contre-moulage.


### POULIES



Poulies à gorge légères. Série A

| Diam <sup>tre</sup> | 0=100 | 0=135 | 0=150 | 0=175 | 0=195 | 0=225 | 0=250 | 0=270 | 0=295 | 0=320 |
|---------------------|-------|-------|-------|-------|-------|-------|-------|-------|-------|-------|
| Gorge               | 38    | 38    | 38    | 38    | 38    | 38    | 38    | 40    | 40    | 40    |
| Poids               | 1 000 | 1 400 | 1 200 | 1 600 | 1 700 | 2 600 | 3 300 | 3 500 | 4 500 | 5 600 |

Poulies de charpentier. Série E




| Diam <sup>tre</sup> | 0=340  |
|---------------------|--------|
| Gorge               | 12 500 |
| Poids               | 12 500 |




Poulies de puits Série B

| Diam <sup>tre</sup> | 0=175 | 0=200 | 0=220 | 0=240 | 0=250 | 0=280 | 0=315 |
|---------------------|-------|-------|-------|-------|-------|-------|-------|
| Gorge               | 40    | 40    | 40    | 42    | 45    | 45    | 45    |
| Poids               | 2 100 | 2 600 | 3 100 | 3 800 | 4 200 | 4 500 | 5 200 |

Poulies de charpentier Série C



| Diam <sup>tre</sup> | 0=205 | 0=220 | 0=250 | 0=270 |
|---------------------|-------|-------|-------|-------|
| Gorge               | 50    | 50    | 55    | 55    |
| Poids               | 4 600 | 6 000 | 6 700 | 7 000 |



Poulies de charpentier Série D

| Diam <sup>tre</sup> | 0=390 | 0=500  |
|---------------------|-------|--------|
| Gorge               | 50    | 50     |
| Poids               | 7 300 | 15 000 |

Poulies à gorge Série F



| Diam <sup>tre</sup> | 0=220 | 0=240 | 0=270 | 0=300 | 0=330 |
|---------------------|-------|-------|-------|-------|-------|
| Gorge               | 50    | 54    | 54    | 54    | 58    |
| Poids               | 3 700 | 7 000 | 7 500 | 8 600 | 9 700 |

Poulies à gorge Série G



| Diam <sup>tre</sup> | 0=160 | 0=180 | 0=200 | 0=220 | 0=240 | 0=260 | 0=280 | 0=300 | 0=320 | 0=360 |
|---------------------|-------|-------|-------|-------|-------|-------|-------|-------|-------|-------|
| Gorge               | 43    | 48    | 46    | 47    | 50    | 48    | 48    | 48    | 48    | 46    |
| Poids               | 2 100 | 2 300 | 2 600 | 2 900 | 3 200 | 3 600 | 4 300 | 4 600 | 6 000 | 7 000 |



| Diam <sup>tre</sup> | 0=160 |
|---------------------|-------|
| Gorge               | 50    |
| Poids               | 2 700 |

Poulies à gorge

Série I

Série J

Série K

Série L



| Diam <sup>tre</sup> | 0=140 |
|---------------------|-------|
| Gorge               | 28    |
| Poids               | 1 700 |



| Diam <sup>tre</sup> | 0=150 |
|---------------------|-------|
| Gorge               | 32    |
| Poids               | 2 100 |




| Diam <sup>tre</sup> | 0=140 |
|---------------------|-------|
| Gorge               | 30    |
| Poids               | 1 400 |




| Diam <sup>tre</sup> | 0=080 | 0=100 | 0=120 |
|---------------------|-------|-------|-------|
| Gorge               | 21    | 27    | 27    |
| Poids               | 0 630 | 0 600 | 0 750 |

Série AC-D

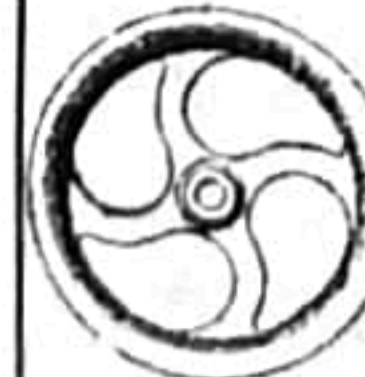


| Diam <sup>tre</sup> | 0=130 | 0=180 | 0=200 | 0=225 |
|---------------------|-------|-------|-------|-------|
| Gorge               | 28    | 30    | 33    | 35    |
| Poids               | 0 850 | 1 600 | 1 800 | 2 100 |



| Diam <sup>tre</sup> | 0=135 | 0=185 | 0=205 | 0=230 | 0=260 |
|---------------------|-------|-------|-------|-------|-------|
| Gorge               | 35    | 42    | 44    | 48    | 32    |
| Poids               | 1 470 | 2 100 | 2 310 | 2 410 | 3 000 |

Série AE-D



| Diam <sup>tre</sup> | 0=285 |
|---------------------|-------|
| Gorge               | 56    |
| Poids               | 4 800 |



| Diam <sup>tre</sup> | 0=310  |
|---------------------|--------|
| Gorge               | 58     |
| Poids               | 14 000 |



| Diam <sup>tre</sup> | 0=240 | 0=310  |
|---------------------|-------|--------|
| Gorge               | 38    | 38     |
| Poids               | 3 300 | 10 000 |

Les poids sont approximatifs

MODELES DEPOSES.

Nota : Ces modèles sont la propriété de MM. E. C.-G. et C<sup>ie</sup>, qui en poursuivent la contrefaçon et le contre-moulage.

# GALETS

Galets de charrue



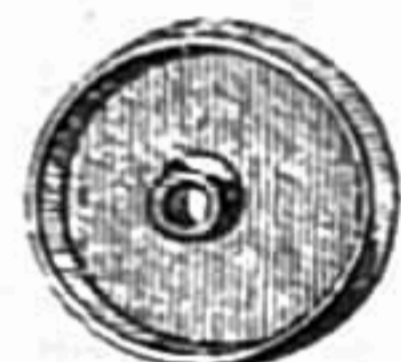
Série A

|                     |                    |                    |                    |                    |                    |                    |                    |                    |                    |
|---------------------|--------------------|--------------------|--------------------|--------------------|--------------------|--------------------|--------------------|--------------------|--------------------|
| Diam <sup>ext</sup> | 0m 110             | 0m 120             | 0m 135             | 0m 160             | 0m 190             | 0m 215             | 0m 250             | 0m 270             | 0m 300             |
| Limbe               | 25                 | 25                 | 25                 | 25                 | 28                 | 28                 | 28                 | 30                 | 30                 |
| Poids               | 0 <sup>a</sup> 600 | 0 <sup>a</sup> 800 | 1 <sup>a</sup> 000 | 1 <sup>a</sup> 250 | 1 <sup>a</sup> 500 | 1 <sup>a</sup> 700 | 2 <sup>a</sup> 000 | 2 <sup>a</sup> 500 | 2 <sup>a</sup> 700 |

Série A (moyeu allongé)

|                    |                    |                    |                    |                    |                    |
|--------------------|--------------------|--------------------|--------------------|--------------------|--------------------|
| 0m 110             | 0m 135             | 0m 160             | 0m 190             | 0m 215             | 0m 245             |
| 25                 | 26                 | 26                 | 29                 | 29                 | 29                 |
| 0 <sup>a</sup> 900 | 1 <sup>a</sup> 000 | 1 <sup>a</sup> 500 | 2 <sup>a</sup> 000 | 2 <sup>a</sup> 100 | 2 <sup>a</sup> 700 |

Galets de charrue pleins



Série N° 1

|                     |                    |                    |                    |                    |                    |                    |
|---------------------|--------------------|--------------------|--------------------|--------------------|--------------------|--------------------|
| Diam <sup>ext</sup> | 0m 120             | 0m 150             | 0m 170             | 0m 190             | 0m 210             | 0m 250             |
| Limbe               | 25                 | 25                 | 27                 | 32                 | 35                 | 38                 |
| Poids               | 1 <sup>a</sup> 000 | 1 <sup>a</sup> 350 | 1 <sup>a</sup> 800 | 2 <sup>a</sup> 400 | 2 <sup>a</sup> 900 | 4 <sup>a</sup> 800 |

Galets de charrue



Série G

|                     |                    |                    |                    |                    |                    |                    |                    |                    |
|---------------------|--------------------|--------------------|--------------------|--------------------|--------------------|--------------------|--------------------|--------------------|
| Diam <sup>ext</sup> | 0m 120             | 0m 145             | 0m 170             | 0m 190             | 0m 215             | 0m 250             | 0m 270             | 0m 300             |
| Limbe               | 25                 | 25                 | 28                 | 30                 | 33                 | 35                 | 35                 | 37                 |
| Poids               | 0 <sup>a</sup> 800 | 1 <sup>a</sup> 000 | 1 <sup>a</sup> 400 | 1 <sup>a</sup> 800 | 2 <sup>a</sup> 000 | 2 <sup>a</sup> 200 | 3 <sup>a</sup> 500 | 4 <sup>a</sup> 000 |

Galets Série M



Galets de portail pleins à faces évidées.



Série N° 3

|                     |                    |                    |                    |                    |                    |                    |                    |                    |                    |                    |                    |                    |                    |
|---------------------|--------------------|--------------------|--------------------|--------------------|--------------------|--------------------|--------------------|--------------------|--------------------|--------------------|--------------------|--------------------|--------------------|
| Diam <sup>ext</sup> | 0m 032             | 0m 040             | 0m 050             | 0m 060             | 0m 070             | 0m 080             | 0m 090             | 0m 100             | 0m 110             | 0m 120             | 0m 130             | 0m 140             | 0m 150             |
| Limbe               | 15                 | 18                 | 18                 | 20                 | 22                 | 25                 | 25                 | 27                 | 28                 | 30                 | 30                 | 32                 | 35                 |
| Poids               | 0 <sup>a</sup> 120 | 0 <sup>a</sup> 160 | 0 <sup>a</sup> 250 | 0 <sup>a</sup> 400 | 0 <sup>a</sup> 550 | 0 <sup>a</sup> 850 | 1 <sup>a</sup> 100 | 1 <sup>a</sup> 400 | 1 <sup>a</sup> 650 | 2 <sup>a</sup> 000 | 2 <sup>a</sup> 450 | 3 <sup>a</sup> 000 | 3 <sup>a</sup> 400 |

|                     |                    |
|---------------------|--------------------|
| Diam <sup>ext</sup> | 0m 230             |
| Limbe               | 40                 |
| Poids               | 3 <sup>a</sup> 500 |

Galets Série N



|                     |                    |                    |
|---------------------|--------------------|--------------------|
| Diam <sup>ext</sup> | 0m 195             | 0m 200             |
| Limbe               | 45                 | 48                 |
| Poids               | 3 <sup>a</sup> 000 | 3 <sup>a</sup> 350 |

Galets



Série Q

|                     |                    |                    |                    |                    |                    |                    |                    |                    |                    |
|---------------------|--------------------|--------------------|--------------------|--------------------|--------------------|--------------------|--------------------|--------------------|--------------------|
| Diam <sup>ext</sup> | 0m 125             | 0m 140             | 0m 150             | 0m 170             | 0m 180             | 0m 200             | 0m 210             | 0m 220             | 0m 240             |
| Limbe               | 25                 | 25                 | 26                 | 26                 | 26                 | 30                 | 30                 | 30                 | 30                 |
| Poids               | 0 <sup>a</sup> 900 | 1 <sup>a</sup> 300 | 1 <sup>a</sup> 400 | 2 <sup>a</sup> 000 | 1 <sup>a</sup> 500 | 2 <sup>a</sup> 100 | 2 <sup>a</sup> 200 | 2 <sup>a</sup> 400 | 2 <sup>a</sup> 600 |

Galets Série P



|                     |                    |                    |                    |                    |                    |
|---------------------|--------------------|--------------------|--------------------|--------------------|--------------------|
| Diam <sup>ext</sup> | 0m 150             | 0m 165             | 0m 175             | 0m 180             | 0m 220             |
| Limbe               | 26                 | 26                 | 26                 | 30                 | 30                 |
| Poids               | 1 <sup>a</sup> 700 | 2 <sup>a</sup> 000 | 2 <sup>a</sup> 100 | 2 <sup>a</sup> 400 | 3 <sup>a</sup> 100 |

Galets



Série R

|                     |                    |                    |                    |                    |                    |                    |                    |                    |
|---------------------|--------------------|--------------------|--------------------|--------------------|--------------------|--------------------|--------------------|--------------------|
| Diam <sup>ext</sup> | 0m 160             | 0m 180             | 0m 200             | 0m 220             | 0m 240             | 0m 260             | 0m 280             | 0m 300             |
| Limbe               | 38                 | 38                 | 38                 | 38                 | 38                 | 40                 | 40                 | 40                 |
| Poids               | 2 <sup>a</sup> 200 | 2 <sup>a</sup> 300 | 2 <sup>a</sup> 800 | 3 <sup>a</sup> 100 | 3 <sup>a</sup> 400 | 4 <sup>a</sup> 300 | 5 <sup>a</sup> 000 | 6 <sup>a</sup> 300 |

Galet Série O



|                     |                    |
|---------------------|--------------------|
| Diam <sup>ext</sup> | 0m 175             |
| Limbe               | 48                 |
| Poids               | 2 <sup>a</sup> 100 |

Galets



Série A-D

|                     |                    |                    |                    |                    |                    |                    |                    |                    |                    |                    |                    |                    |
|---------------------|--------------------|--------------------|--------------------|--------------------|--------------------|--------------------|--------------------|--------------------|--------------------|--------------------|--------------------|--------------------|
| Diam <sup>ext</sup> | 0m 050             | 0m 060             | 0m 070             | 0m 080             | 0m 090             | 0m 100             | 0m 110             | 0m 120             | 0m 135             | 0m 160             | 0m 180             | 0m 200             |
| Limbe               | 27                 | 27                 | 30                 | 31                 | 32                 | 33                 | 33                 | 35                 | 38                 | 39                 | 35                 | 35                 |
| Poids               | 0 <sup>a</sup> 350 | 0 <sup>a</sup> 450 | 0 <sup>a</sup> 650 | 0 <sup>a</sup> 800 | 0 <sup>a</sup> 950 | 1 <sup>a</sup> 100 | 1 <sup>a</sup> 350 | 1 <sup>a</sup> 600 | 1 <sup>a</sup> 550 | 1 <sup>a</sup> 880 | 2 <sup>a</sup> 900 | 3 <sup>a</sup> 350 |

Galets de portail



Série N° 2 (gorge carrée)

|                     |                    |                    |                    |                    |                    |                    |                    |                    |                    |                    |
|---------------------|--------------------|--------------------|--------------------|--------------------|--------------------|--------------------|--------------------|--------------------|--------------------|--------------------|
| Diam <sup>ext</sup> | 0m 080             | 0m 090             | 0m 100             | 0m 110             | 0m 120             | 0m 130             | 0m 140             | 0m 150             | 0m 160             | 0m 180             |
| » int <sup>er</sup> | 0m 055             | 0m 065             | 0m 075             | 0m 085             | 0m 095             | 0m 100             | 0m 110             | 0m 120             | 0m 145             | 0m 155             |
| Gorge               | 25                 | 25                 | 25                 | 25                 | 25                 | 30                 | 30                 | 30                 | 30                 | 30                 |
| Poids               | 0 <sup>a</sup> 850 | 0 <sup>a</sup> 900 | 1 <sup>a</sup> 000 | 1 <sup>a</sup> 250 | 1 <sup>a</sup> 750 | 2 <sup>a</sup> 000 | 2 <sup>a</sup> 600 | 2 <sup>a</sup> 890 | 3 <sup>a</sup> 800 | 6 <sup>a</sup> 000 |

Série N° 2 (gorge ronde)

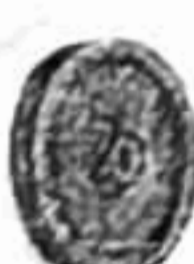
|                    |                    |                    |                    |                    |
|--------------------|--------------------|--------------------|--------------------|--------------------|
| 0m 090             | 0m 100             | 0m 110             | 0m 120             | 0m 130             |
| 0m 075             | 0m 085             | 0m 095             | 0m 105             | 0m 115             |
| 15                 | 15                 | 15                 | 15                 | 15                 |
| 0 <sup>a</sup> 950 | 1 <sup>a</sup> 300 | 1 <sup>a</sup> 350 | 1 <sup>a</sup> 500 | 1 <sup>a</sup> 700 |

Galets de portail Série N° 4 (gorge ronde)



|                     |                    |                    |                    |                    |                    |                    |                    |
|---------------------|--------------------|--------------------|--------------------|--------------------|--------------------|--------------------|--------------------|
| Diam <sup>ext</sup> | 0m 180             | 0m 200             | 0m 230             | 0m 255             | 0m 275             | 0m 300             | 0m 350             |
| » int <sup>er</sup> | 0m 155             | 0m 175             | 0m 205             | 0m 225             | 0m 245             | 0m 275             | 0m 320             |
| Gorge               | 25                 | 25                 | 25                 | 30                 | 30                 | 30                 | 30                 |
| Poids               | 2 <sup>a</sup> 450 | 3 <sup>a</sup> 500 | 4 <sup>a</sup> 300 | 5 <sup>a</sup> 700 | 6 <sup>a</sup> 100 | 8 <sup>a</sup> 000 | 9 <sup>a</sup> 800 |

Galets à gorge Série M



|                     |                    |                    |                    |
|---------------------|--------------------|--------------------|--------------------|
| Diam <sup>ext</sup> | 0m 155             | 0m 160             | 0m 180             |
| Gorge               | 16                 | 21                 | 24                 |
| Poids               | 1 <sup>a</sup> 300 | 1 <sup>a</sup> 900 | 3 <sup>a</sup> 100 |

Les poids sont approximatifs.

Nota : Ces modèles sont la propriété de MM. E. C.-G. et C<sup>ie</sup>, qui en poursuivront la contrefaçon et le contre-moulage.

# ROUES DIVERSES

Roues de traîneau — Série B

(Bras cintrés)



|                     |                    |                    |                    |                    |                    |                    |
|---------------------|--------------------|--------------------|--------------------|--------------------|--------------------|--------------------|
| Diam <sup>ext</sup> | 0m 200             | 0m 220             | 0m 240             | 0m 270             | 0m 300             | 0m 330             |
| Limbe               | 40                 | 40                 | 40                 | 40                 | 40                 | 40                 |
| Poids               | 2 <sup>a</sup> 400 | 2 <sup>a</sup> 600 | 3 <sup>a</sup> 000 | 3 <sup>a</sup> 800 | 4 <sup>a</sup> 500 | 4 <sup>a</sup> 700 |

Roues de traîneau — Série C

(Bras cintrés)



|                     |                    |
|---------------------|--------------------|
| Diam <sup>ext</sup> | 0m 240             |
| Limbe               | 40                 |
| Poids               | 5 <sup>a</sup> 000 |

Roues de traîneau — Série D

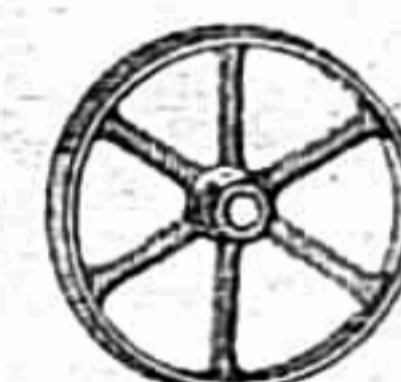
(Bras équés, moyeu ordinaire et moyeu long)



|                     |                    |                    |                    |                    |                    |                    |
|---------------------|--------------------|--------------------|--------------------|--------------------|--------------------|--------------------|
| Diam <sup>ext</sup> | 0m 200             | 0m 220             | 0m 250             | 0m 270             | 0m 300             | 0m 330             |
| Limbe               | 40                 | 40                 | 40                 | 40                 | 40                 | 40                 |
| Poids               | 2 <sup>a</sup> 400 | 2 <sup>a</sup> 750 | 3 <sup>a</sup> 800 | 4 <sup>a</sup> 100 | 4 <sup>a</sup> 800 | 5 <sup>a</sup> 200 |
| Moyeu long          | 3 <sup>a</sup> 200 | 3 <sup>a</sup> 400 | 4 <sup>a</sup> 000 | 4 <sup>a</sup> 300 | 4 <sup>a</sup> 800 |                    |

Roues de traîneau — Série E

(Bras droits)



|                     |                    |                    |                    |                    |
|---------------------|--------------------|--------------------|--------------------|--------------------|
| Diam <sup>ext</sup> | 0m 200             | 0m 220             | 0m 240             | 0m 270             |
| Limbe               | 40                 | 40                 | 40                 | 40                 |
| Poids               | 2 <sup>a</sup> 800 | 2 <sup>a</sup> 950 | 3 <sup>a</sup> 700 | 4 <sup>a</sup> 200 |

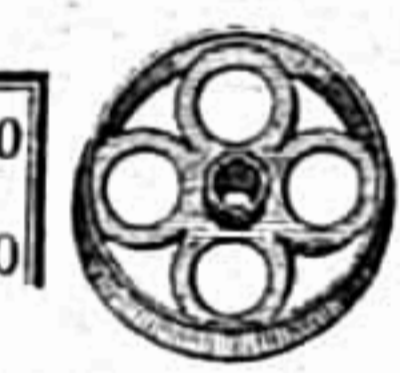
|                     |                    |                    |                    |                    |
|---------------------|--------------------|--------------------|--------------------|--------------------|
| Diam <sup>ext</sup> | 0m 200             | 0m 220             | 0m 240             | 0m 270             |
| Limbe               | 50                 | 50                 | 50                 | 50                 |
| Poids               | 3 <sup>a</sup> 000 | 3 <sup>a</sup> 200 | 3 <sup>a</sup> 800 | 4 <sup>a</sup> 500 |

Roues de charrue — Série F



|                     |                    |                    |                    |                    |                    |                    |
|---------------------|--------------------|--------------------|--------------------|--------------------|--------------------|--------------------|
| Diam <sup>ext</sup> | 0m 160             | 0m 180             | 0m 200             | 0m 220             | 0m 250             | 0m 270             |
| Limbe               | 38                 | 36                 | 36                 | 38                 | 38                 | 38                 |
| Poids               | 2 <sup>a</sup> 400 | 2 <sup>a</sup> 500 | 2 <sup>a</sup> 800 | 4 <sup>a</sup> 000 | 4 <sup>a</sup> 200 | 5 <sup>a</sup> 500 |


Poulies de charrue — Série G



|                     |                    |                    |                    |                    |                    |                    |                    |
|---------------------|--------------------|--------------------|--------------------|--------------------|--------------------|--------------------|--------------------|
| Diam <sup>ext</sup> | 0m 110             | 0m 125             | 0m 135             | 0m 165             | 0m 195             | 0m 220             | 0m 250             |
| Limbe               | 75                 | 75                 | 75                 | 75                 | 75                 | 85                 | 100                |
| Poids               | 1 <sup>a</sup> 400 | 1 <sup>a</sup> 600 | 2 <sup>a</sup> 000 | 2 <sup>a</sup> 500 | 3 <sup>a</sup> 300 | 5 <sup>a</sup> 300 | 7 <sup>a</sup> 300 |

Roue de traîneau

Série H



|                     |                     |
|---------------------|---------------------|
| Diam <sup>ext</sup> | 0m 400              |
| Limbe               | 55                  |
| Poids               | 12 <sup>a</sup> 300 |

Roue de traîneau

Série I



|                     |                    |
|---------------------|--------------------|
| Diam <sup>ext</sup> | 0m 350             |
| Limbe               | 40                 |
| Poids               | 5 <sup>a</sup> 100 |

Roue de traîneau

Série J



|                     |                     |
|---------------------|---------------------|
| Diam <sup>ext</sup> | 0m 350              |
| Limbe               | 55                  |
| Poids               | 11 <sup>a</sup> 400 |

Roues de traîneau — Série K

(Bras cintrés)



|          |                    |                    |                    |                    |                    |
|----------|--------------------|--------------------|--------------------|--------------------|--------------------|
| Diamètre | 0m 260             | 0m 280             | 0m 300             | 0m 305             | 0m 350             |
| Limbe    | 37                 | 38                 | 40                 | 40                 | 40                 |
| Poids    | 3 <sup>a</sup> 900 | 4 <sup>a</sup> 000 | 4 <sup>a</sup> 850 | 4 <sup>a</sup> 600 | 4 <sup>a</sup> 700 |

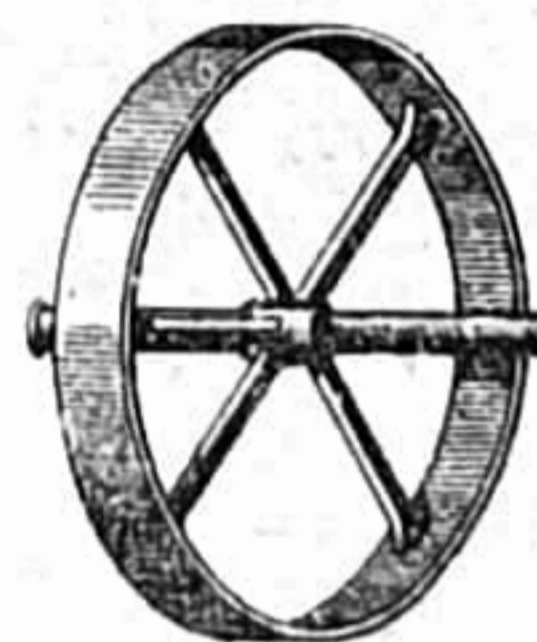
Roue de traîneau — Série L



|                     |                    |
|---------------------|--------------------|
| Diam <sup>ext</sup> | 0m 235             |
| Limbe               | 40                 |
| Poids               | 3 <sup>a</sup> 100 |

Roues de brouettes Série A-B

Moyeu long



|                |                     |                     |
|----------------|---------------------|---------------------|
| Diamètre       | 0m 400              | 0m 400              |
| Limbe          | 50                  | 50                  |
| Nombre de bras | 6                   | 6                   |
| Long. du moyeu | 0 175               | 0 190               |
| Poids          | 11 <sup>a</sup> 000 | 11 <sup>a</sup> 000 |

Moyeu court



|                |                    |                    |                     |
|----------------|--------------------|--------------------|---------------------|
| Diamètre       | 0m 250             | 0m 320             | 0m 500              |
| Limbe          | 50                 | 47                 | 52                  |
| Nombre de bras | 4                  | 4                  | 6                   |
| Poids          | 5 <sup>a</sup> 500 | 6 <sup>a</sup> 000 | 15 <sup>a</sup> 000 |

Les poids sont approximatifs.

# ENGRENAGES DE TARARE

**N° 1**  
Diamètre 0<sup>m</sup> 300-0<sup>m</sup> 350  
Poids 3<sup>k</sup> 700-4<sup>k</sup> 600

**N° 2**  
0,20 Gros Moy. 3:100  
0,20 Petit 2:900

**N° 3**  
0<sup>m</sup> 270 0<sup>m</sup> 330  
2:300 3:300

**N° 4**  
0<sup>m</sup> 270-0<sup>m</sup> 290  
2:300-3:300

**N° 5**  
D<sup>m</sup> 0<sup>m</sup> 240  
Poids 2:500

**N° 6**  
D<sup>m</sup> 0<sup>m</sup> 20 Gros Moyen 2:500  
0,20 Petit 2:900  
Pignon 7 Dents 0.275  
8 0.375

**N° 7**  
0<sup>m</sup> 200 0<sup>m</sup> 250 0<sup>m</sup> 280  
2:200 2:600 2:700

**N° 8**  
0<sup>m</sup> 280  
3:000

**N° 9**  
D<sup>m</sup> 0<sup>m</sup> 260  
Poids 4:000

**N° 10**  
0<sup>m</sup> 210  
2:700

**N° 11**  
0<sup>m</sup> 275  
3:800

**N° 12**  
0<sup>m</sup> 230  
2:700

**N° 13** Engrenage de Tente et Pignon  
0<sup>m</sup> 230 0<sup>m</sup> 400  
0<sup>m</sup> 100 0<sup>m</sup> 100

**N° 14**  
D<sup>m</sup> 0<sup>m</sup> 280-0<sup>m</sup> 300  
Poids 4:000-4:300

**N° 15**  
0<sup>m</sup> 280  
3:700

**N° 16**  
0<sup>m</sup> 280  
3:900

**N° 17**  
0<sup>m</sup> 277-0<sup>m</sup> 300  
4:200-5:200

**N° 18**  
0<sup>m</sup> 260  
2:100

**N° 19**  
D<sup>m</sup> 0<sup>m</sup> 280  
Poids 4:000

**N° 20**  
0<sup>m</sup> 215  
2:000

**N° 21**  
0<sup>m</sup> 265  
2:800

**N° 22**  
0<sup>m</sup> 245  
2:800

Les Engrenages N° 1-3-4-5-7-8-14-15-16-17-18-21 et 22 se livrent avec trou rond ou carré ou sans trou. MODÈLES DÉPOSÉS


Nota : Ces modèles sont la propriété de MM. E. C. G. et C<sup>ie</sup>, qui en poursuivent la contrefaçon et le contre-moulage.

# GRILLES D'ÉGOUTS

Grille carrée pour égout  
Typo de la C<sup>ie</sup> Parisienne du Gaz  
CP


ou pouvant s'employer comme telles

Grille plane G



| N° | a   | b  | c  | Barr | Trav. | Poids           |
|----|-----|----|----|------|-------|-----------------|
| 1  | 400 | 40 | 22 | 7    | 1     | 36 <sup>k</sup> |
| 2  | 450 | 45 | 23 | 7    | 1     | 52              |
| 3  | 500 | 50 | 24 | 8    | 1     | 70              |
| 4  | 550 | 50 | 25 | 8    | 1     | 87              |
| 5  | 600 | 55 | 28 | 8    | 1     | 110             |
| 6  | 650 | 60 | 30 | 8    | 1     | 147             |
| 7  | 700 | 60 | 38 | 10   | 1     | 175             |
| 8  | 800 | 60 | 43 | 10   | 1     | 225             |

| N° | A   | B   | C  | Barr | Trav. | Poids |
|----|-----|-----|----|------|-------|-------|
| 1  |     |     |    |      |       |       |
| 2  |     |     |    |      |       |       |
| 3  |     |     |    |      |       |       |
| 4  |     |     |    |      |       |       |
| 5  |     |     |    |      |       |       |
| 6  | 500 | 500 | 30 | 13   | 2     |       |
| 7  |     |     |    |      |       |       |
| 8  |     |     |    |      |       |       |



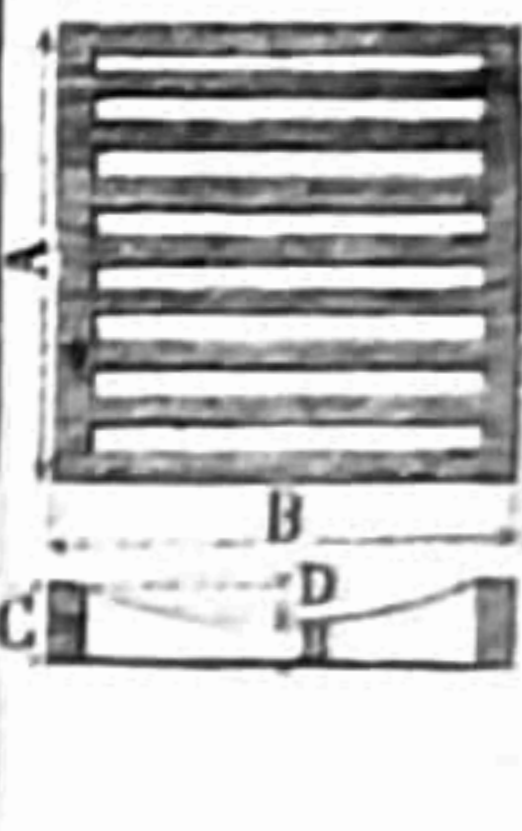
Grilles d'égouts A




| N° | a   | b   | c  | d  | Barr | Trav. | Poids           |
|----|-----|-----|----|----|------|-------|-----------------|
| 1  |     |     |    |    |      |       |                 |
| 2  | 380 | 380 | 32 | 40 | 6    |       |                 |
| 3  | 400 | 400 | 60 | 55 | 5    |       | 46 <sup>k</sup> |
| 4  | 450 | 450 | 70 | 55 | 5    |       | 66              |
| 5  | 500 | 500 | 40 | 40 | 6    |       | 49              |
| 6  | 550 | 550 | 35 | 50 |      |       |                 |
| 7  |     |     |    |    |      |       |                 |
| 8  |     |     |    |    |      |       |                 |
| 9  | 700 | 700 | 25 | 25 | 6    | 2     |                 |
| 10 | 800 | 600 | 40 | 50 | 6    |       |                 |

| N° | A   | B   | C  | D  | E  | Barr | Poids |
|----|-----|-----|----|----|----|------|-------|
| 1  |     |     |    |    |    |      |       |
| 2  |     |     |    |    |    |      |       |
| 3  |     |     |    |    |    |      |       |
| 4  |     |     |    |    |    |      |       |
| 5  | 420 | 420 | 60 | 25 | 35 | 6    |       |
| 6  |     |     |    |    |    |      |       |
| 7  |     |     |    |    |    |      |       |
| 8  | 550 | 550 | 60 | 25 | 35 | 8    |       |
| 9  |     |     |    |    |    |      |       |
| 10 |     |     |    |    |    |      |       |

Grille H



Grille carrée plane B



| N° | a   | b   | Epais | Barr | Poids  |
|----|-----|-----|-------|------|--------|
| 1  | 200 | 200 | 28    | 6    | 5:700  |
| 2  | 250 | 250 |       | 7    | 8:500  |
| 3  | 300 | 300 |       | 8    | 11:000 |
| 4  | 350 | 350 |       | 9    | 14:500 |
| 5  | 400 | 400 |       | 10   | 19:000 |
| 6  | 450 | 450 | 32    | 14   | 24:000 |
| 7  |     |     |       |      |        |
| 8  |     |     |       |      |        |

| N°   | A     | B   | Epais | Barr | Trav. | Poids  |
|------|-------|-----|-------|------|-------|--------|
| 1    | 300   | 200 | 20    | 6    | 1     | 5:600  |
| 2    | 300   | 250 | 20    | 7    | 1     | 6:600  |
| 3    | 350   | 230 | 20    | 6    |       | 7:000  |
| 3bis | 400   | 260 | 20    | 7    |       | 9:400  |
| 4    | 400   | 250 | 20    | 7    | 1     | 9:000  |
| 4bis | 460   | 255 | 20    | 9    | 1     | 7:000  |
| 5    | 500   | 300 | 20    | 8    | 1     | 14:000 |
| 5bis | 450   | 300 | 20    | 8    |       | 12:000 |
| 6    | 600   | 400 | 20    | 10   | 1     | 19:000 |
| 7    | 1:000 | 215 | 25    | 6    | 3     | 22:000 |
| 8    | 1:000 | 450 | 27    | 11   | 3     | 41:000 |
| 9    |       |     |       |      |       |        |
| 10   |       |     |       |      |       |        |



Grille ronde plane B



| N° | D <sup>m</sup> | Epais | Trav. | Poids  |
|----|----------------|-------|-------|--------|
| 1  | 200            | 26    | 6     | 3:000  |
| 2  | 250            |       | 7     | 6:400  |
| 3  | 300            |       | 8     | 9:400  |
| 4  | 350            |       | 9     | 11:800 |
| 5  | 400            |       | 10    | 15:500 |
| 6  |                |       |       |        |
| 7  |                |       |       |        |
| 8  | 500            | 40    | 6     |        |

Grille concave E



| N° | A   | B   | C  | D  | Barr  | Poids |
|----|-----|-----|----|----|-------|-------|
| 1  |     |     |    |    |       |       |
| 2  |     |     |    |    |       |       |
| 3  | 600 | 600 | 35 | 50 | 12    |       |
| 4  |     |     |    |    |       |       |
| 5  | 700 | 700 | 20 | 25 | 5/115 |       |
| 6  | 800 | 680 | 35 | 50 | 11    |       |
| 7  |     |     |    |    |       |       |

| N° | A   | B   | C  | D  | Barr | Poids |
|----|-----|-----|----|----|------|-------|
| 1  |     |     |    |    |      |       |
| 2  |     |     |    |    |      |       |
| 3  | 380 | 380 | 25 | 20 | 6    |       |
| 4  |     |     |    |    |      |       |
| 5  |     |     |    |    |      |       |
| 6  | 710 | 560 | 60 | 35 | 8    |       |
| 7  | 810 | 580 | 50 | 50 | 11   |       |
| 8  | 900 | 600 | 50 | 50 | 7    |       |



Les cadres des grilles ci-dessus sont considérés comme barreaux

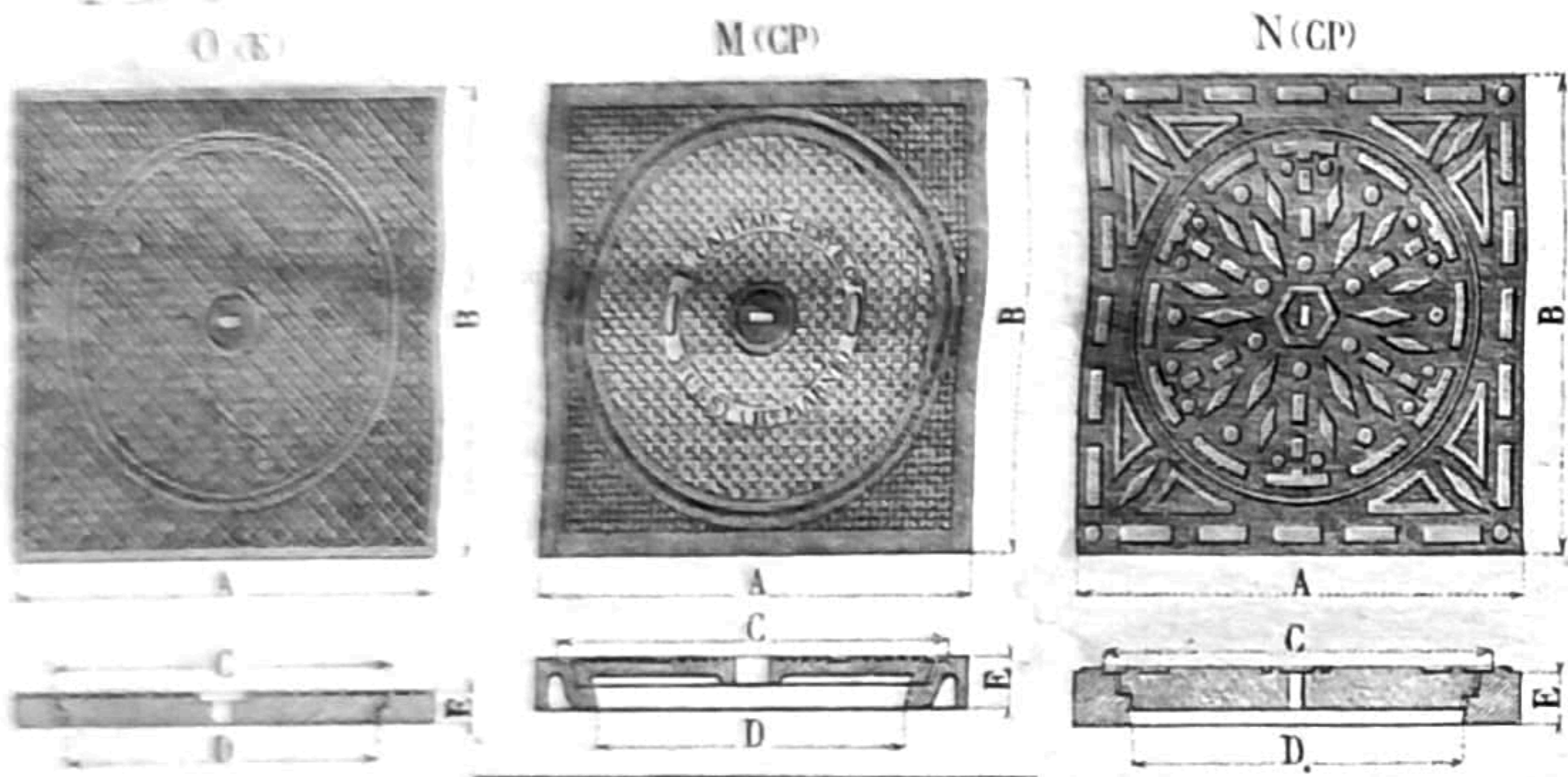

Les poids sont approximatifs

Nota : Ces modèles sont la propriété de MM. E. C. G. et C<sup>ie</sup>, qui en poursuivent la contrefaçon et le contre-moulage.


## REGARDS D'ÉGOUTS pour Chaussées, Cours ou Trottoirs

Dimensions des regards L.

| Nombres                     | 1     | 2     | 3     | 4     | 5     | 6     | 7     | 8     | 9     | 10    | 11    |
|-----------------------------|-------|-------|-------|-------|-------|-------|-------|-------|-------|-------|-------|
| Côté de cadre A             | 0.150 | 0.200 | 0.250 | 0.300 | 0.350 | 0.400 | 0.450 | 0.500 | 0.550 | 0.600 | 0.650 |
| 1 <sup>er</sup> du tampon B | 0.100 | 0.140 | 0.175 | 0.215 | 0.250 | 0.290 | 0.330 | 0.360 | 0.410 | 0.440 | 0.500 |
| Orifice C                   | 0.085 | 0.120 | 0.160 | 0.190 | 0.230 | 0.265 | 0.300 | 0.335 | 0.380 | 0.415 | 0.455 |
| Épaisseur D                 | 28%   | 28%   | 30%   | 31%   | 32%   | 32%   | 35%   | 36%   | 38%   | 40%   | 40%   |
| Poids                       | 2.90  | 5.00  | 8.20  | 12.50 | 16.00 | 21.00 | 27.00 | 31.00 | 44.00 | 56.00 | 70.00 |



| N° | A     | B     | C     | D     | E     | Poids |
|----|-------|-------|-------|-------|-------|-------|
| 1  | 1.050 | 1.050 | 0.860 | 0.800 | 0.080 | 345   |
| 2  | 0.750 | 0.750 | 0.660 | 0.600 | 0.080 | 165   |
| 3  | 0.660 | 0.660 | 0.560 | 0.500 | 0.050 | 75    |
| 4  | 0.550 | 0.550 | 0.460 | 0.400 | 0.050 | 50    |



*Nota.* — Sur demande spéciale et sans augmentation de prix, tous les regards peuvent avoir leur tampon avec trou garni pour empêcher les émanations au dehors. Le trou reste alors chamberé, à demi-épaisseur pour permettre de soulever le tampon.

*Les poids sont approximatifs*

*Nota :* Ces modèles sont la propriété de M<sup>r</sup>. E. C.-S. et C<sup>o</sup> qui en poursuivront la contrefaçon et le contre-moulage.

# TABLE DES MATIÈRES

|                                                           | Planches                          |
|-----------------------------------------------------------|-----------------------------------|
| <b>A</b>                                                  |                                   |
| Abat-jour (Pièces pour) . . . . .                         | 1023                              |
| Abreuvoirs . . . . .                                      | 722-1077                          |
| Affiches (Poteaux pour) . . . . .                         | (album complet) 1155 et suivantes |
| Ancres . . . . .                                          | 398-399-401                       |
| Ancrages (Plaques d') . . . . .                           | 398-399-401                       |
| Angles d'applique pour portes . . . . .                   | 607-615                           |
| Angles de fourneaux . . . . .                             | (album complet) 764               |
| Angles de moulures . . . . .                              | (album complet) 622-623-624-625   |
| Angles (Montants d') . . . . .                            | (album complet) 759               |
| Appareils Fondet . . . . .                                | (album complet) 763               |
| Appareils à 3 et 5 rangs pour ellipsoïdes (album complet) | 796-797                           |
| Appareils inodores à bascule . . . . .                    | (album complet) 719               |
| Appliques religieuses et funéraires . . . . .             | 917                               |
| Appuis de communion . . . . .                             | 845 et suivantes                  |
| Appuis de croisées . . . . .                              | 1 à 15                            |
| Arceaux de jardin . . . . .                               | 1001 et 1002                      |
| Archivoltes . . . . .                                     | 640-641-642                       |
| Arrêts de portes . . . . .                                | 615                               |
| Attaches (Têtes pour) . . . . .                           | 674-722                           |
| Auges à porcs . . . . .                                   | 722                               |
| Auges pour meulés . . . . .                               | 1024                              |
| <b>B</b>                                                  |                                   |
| Bacs à fleurs . . . . .                                   | 960                               |
| Bagues diverses pour rampes . . . . .                     | 555 et suivantes                  |
| Bagues pour colonnes en bois ou en fer . . . . .          | 695 et suivantes                  |
| Bagues de poteaux de tramways . . . . .                   | (album complet) 1151              |
| Baguettes (voir Moulures) . . . . .                       | (album complet) 622 et suivantes  |
| Balanciers de pompes . . . . .                            | (album complet) 1092              |
| Balcons de croisées . . . . .                             | 20 et suivantes                   |
| Balcons de saillie . . . . .                              | 140 et suivantes                  |
| Baldaqins . . . . .                                       | 640 et suivantes                  |
| Balustrades ou grands balcons (ordinaires) . . . . .      | 184 et suivantes                  |
| Balustrades ou grands balcons (galbés) . . . . .          | 204-240-246-276                   |
| Balustrades de comptoirs . . . . .                        | 331-366-367-375                   |
|                                                           | 390 et suivantes                  |

| <b>B (Suite)</b>                                       |                 | Planches          |
|--------------------------------------------------------|-----------------|-------------------|
| Balustrade de square . . . . .                         | (album complet) | 1008              |
| Balustrade rustique. . . . .                           | (album complet) | 1006              |
| Balustrades pour rampes et escaliers . . . . .         |                 | 473 et suivantes  |
| Balustres divers pour rampes. . . . .                  | (album complet) | 490               |
| Bancs (Pieds de) pour jardin . . . . .                 |                 | 980 et suivantes  |
| Bancs (Pieds de) pour église . . . . .                 | (album complet) | 912               |
| Bandes ou moulures. . . . .                            | (album complet) | 622 et suivantes  |
| Bandes pour fourneaux de construction (album complet)  |                 | 759               |
| Barres à sphère. . . . .                               |                 | 1023              |
| Barreaux de grilles . . . . .                          | (album complet) | 765               |
| Barres d'appui . . . . .                               |                 | 1 à 15            |
| Bases et chapiteaux de portails ou d'applique. . . . . |                 | 615               |
| Bas-reliefs . . . . .                                  |                 | 914               |
| Bassines. . . . .                                      |                 | 722               |
| Bassins de fontaines. . . . .                          | (album complet) | 1080              |
| Bâtis de meules. . . . .                               |                 | 1024              |
| Battements de portes . . . . .                         | (album complet) | 625               |
| Bénitiers. . . . .                                     |                 | 914-915           |
| Bigornes. . . . .                                      | (album complet) | 1022              |
| Bœufs d'applique . . . . .                             |                 | 674               |
| Boîtes de roues. . . . .                               |                 | 1023              |
| Bordures de marches d'escaliers . . . . .              |                 | 706               |
| Bordures de gazon . . . . .                            |                 | 1001-1002         |
| Bornes chasse-roues. . . . .                           |                 | 646 et suivantes  |
| Bornes kilométriques . . . . .                         | (album complet) | 1158-1160         |
| Bornes demi-kilométriques. . . . .                     | (album complet) | 1159              |
| Bornes de quais ou de champs de foire (album complet)  |                 | 652               |
| Bornes-fontaines. . . . .                              | (album complet) | 1084 et suivantes |
| Bouches de chaleur . . . . .                           |                 | 781 et suivantes  |
| Bouches de fours . . . . .                             |                 | 751               |
| Bouches de ramonage. . . . .                           |                 | 752               |
| Bouches à clef . . . . .                               | (album complet) | 1078              |
| Bouillottes. . . . .                                   | (album complet) | 750               |
| Boules à pointes . . . . .                             |                 | 508-509-510       |
| Boules-bornes . . . . .                                | (album complet) | 652               |
| Boules à deux départs. . . . .                         | (album complet) | 794               |
| Boules de rampes à feuilles . . . . .                  |                 | 508-510           |
| Boules de rampes rondes unies. . . . .                 |                 | 508-510           |
| Boules rondes et méplates . . . . .                    |                 | 507               |
| Boules de rampes ovales. . . . .                       |                 | 507-509           |
| Boules de poteaux de stalle. . . . .                   | (album complet) | 724               |
| Boules pour poteaux de tramways (album complet)        |                 | 1151              |
| Boutons de portes. . . . .                             |                 | 612-613           |
| Brides ovales pour Tuyaux. . . . .                     | (album complet) | 1067              |
| Buanderies. . . . .                                    |                 | 802               |
| Bûches économiques . . . . .                           |                 | 803               |

| <b>C</b>                                             |                 | Planches             |
|------------------------------------------------------|-----------------|----------------------|
| Cache-pot . . . . .                                  |                 | 963-972-973          |
| Cadres. . . . .                                      | (album complet) | 922                  |
| Candélabres à gaz. . . . .                           | (album complet) | 1120 et suivantes    |
| Candélabres pour l'électricité. . . . .              | (album complet) | 1130-1131            |
| Candélabre pour l'acétylène . . . . .                | (album complet) | 1131                 |
| Candélabres de vestibules . . . . .                  | (album complet) | 1135                 |
| Caniveaux . . . . .                                  | (album complet) | 713                  |
| Carrés d'entourages de tombes . . . . .              |                 | 840                  |
| Casseroles diverses . . . . .                        | (album complet) | 737 739 740          |
| Cendriers de calorifères . . . . .                   | (album complet) | 787-788-790          |
| Cercles de chaudières . . . . .                      | (album complet) | 801                  |
| Cercles de cloches à gueulards . . . . .             | (album complet) | 788                  |
| Chapelles (Grilles de) . . . . .                     | (album complet) | 930 et suivantes     |
| Chapiteaux de rampes. . . . .                        |                 | 517 et suivantes     |
| Chapiteaux de colonnes . . . . .                     |                 | 695 et suivantes     |
| Chapiteaux de portails ou d'applique . . . . .       |                 | 615                  |
| Chardons de grille . . . . .                         |                 | 615                  |
| Chaînes d'entourages de tombes . . . . .             |                 | 840-842-843          |
| Chasse-roues. . . . .                                |                 | 646 et suivantes     |
| Châssis de couche. . . . .                           | (album complet) | 678                  |
| Châssis à tabatière . . . . .                        | (album complet) | 678                  |
| Châssis de trappes . . . . .                         | (album complet) | 753                  |
| Chaudières à rebord. . . . .                         |                 | 743                  |
| Chaudrons. . . . .                                   | (album complet) | 737-741-742          |
| Cheminées parisiennes . . . . .                      | (album complet) | 762                  |
| Cheneaux et noues . . . . .                          | (album complet) | 715                  |
| Chenets à tête et divers . . . . .                   |                 | 774 et suivantes     |
| Chenets caffarels ou à la Rumfort. . . . .           |                 | 778                  |
| Chenets doubles . . . . .                            |                 | 803                  |
| Chenets de campagne . . . . .                        |                 | 803                  |
| Chœurs (Grilles de) . . . . .                        | (album complet) | 935 et suivantes     |
| Christ (Statues de). . . . .                         |                 | 940 et suivantes     |
| Christ en tableau . . . . .                          |                 | 914                  |
| Cloches à gueulards. . . . .                         | (album complet) | 788                  |
| Cloches rondes de calorifères. . . . .               | (album complet) | 786                  |
| Clochettes de calorifères. . . . .                   | (album complet) | 763                  |
| Colonnes diverses pour bâtiment . . . . .            |                 | 683 et suivantes     |
| Communion (Appuis de). . . . .                       |                 | 845 et suivantes     |
| Conduites de billot . . . . .                        |                 | 792                  |
| Conduites de chaleur . . . . .                       | (album complet) | 784                  |
| Consoles à gaz . . . . .                             | (album complet) | 1130-1137            |
| Consoles armées pour séparation de balcons . . . . . |                 | 397 et suivantes     |
| Consoles pour rampes et balcons. . . . .             |                 | 394-395 632          |
| Consoles étagères et de bâtiments. . . . .           |                 | 702 et suivantes-632 |
| Consoles de renfort pour grilles de clôture. . . . . |                 | 578                  |
| Consoles de caserne. . . . .                         |                 | 703                  |



### C (Suite)

|                                                                       | Planches         |
|-----------------------------------------------------------------------|------------------|
| Consoles pour poteaux de tramways (album complet)                     | 1151             |
| Consoles de fourneaux de construction (album complet)                 | 760              |
| Contre-poids pour châssis à rideau                                    | 803              |
| Contre-feux de forges . . . . . (album complet)                       | 1022             |
| Coquelles diverses . . . . . (album complet)                          | 739-742          |
| Coquilles à rôtir . . . . .                                           | 803              |
| Coquilles de bénitiers . . . . .                                      | 914-915          |
| Coquilles de fontaine . . . . . (album complet)                       | 1093             |
| Corbeilles à fleurs (voir Jardinières)                                | 960-961          |
| Corbeilles à fleurs (Italiennes)                                      | 968-974          |
| Corbeilles funéraires. . . . . (album complet)                        | 843              |
| Cornes de tuyères. . . . . (album complet)                            | 1022             |
| Coudes divers pour tuyaux de chauffage (album complet)                | 792-793          |
| Coupes et vases. . . . .                                              | 963 et suivantes |
| Couronnes d'applique . . . . .                                        | 842              |
| Couronne demi-ronde. . . . .                                          | 841              |
| Couronnements de portes ou de grilles (album complet)                 | 612-635-636      |
| Crapaudines pour portes. . . . .                                      | 615              |
| Crachoirs. . . . . (album complet)                                    | 1020             |
| Crics de voitures . . . . .                                           | 1023             |
| Croisillons d'angles pour grilles ou entourages . . . . .             | 632              |
| Croisillons d'entourages de tombes . . . . .                          | 826-843          |
| Croix plates . . . . .                                                | 871 et suivantes |
| Croix ronde bosse. . . . .                                            | 887-893-900      |
| Croix carrées creuses . . . . . (album complet)                       | 894              |
| Croix à consoles . . . . .                                            | 903-910          |
| Cuves de dépôt pour canalisation . . . . . (album complet)            | 1078             |
| Cuvettes de cendrier. . . . . (album complet)                         | 788-790          |
| Cuvettes inodores à cloche. . . . .                                   | 717              |
| Cuvettes diverses unies, ornées ou à pans. (album complet)            | 716              |
| Cuvettes pour eaux ménagères . . . . .                                | 680              |
| Cylindres de poêles ou de calorifères. (album complet)                | 786 787          |
| Cylindres ellipsoïdes . . . . . (album complet)                       | 790              |
| Cylindres ellipsoïdes à foyer de briques réfractaires (album complet) | 799              |

### D

|                                                     |                  |
|-----------------------------------------------------|------------------|
| Dame pour cantonnier. . . . . (album complet)       | 1004             |
| Daubières . . . . .                                 | 741              |
| Dauphins . . . . .                                  | 710 et suivantes |
| Décrottoirs. . . . .                                | 699-700          |
| Devantures pour fours et fourneaux. (album complet) | 801              |
| Dessus de porte-couronnes. . . . .                  | 841              |

### E

|                                                            | Planches         |
|------------------------------------------------------------|------------------|
| Embases carrées et rectangulaires pour grilles-balustrades | 615              |
| Embases diverses pour rampes . . . . .                     | 556 et suivantes |
| Embases pour colonnes . . . . .                            | 695 et suivantes |
| Embases pour colonnes ou croix de calvaire (alb. complet)  | 686              |
| Enclumes diverses . . . . . (album complet)                | 1022             |
| Engrenages de tarares . . . . .                            | 1035             |
| Enseignes (Têtes pour) . . . . .                           | 674              |
| Entourages de tombes . . . . .                             | 821 et suivantes |
| Entourages de comptoirs . . . . .                          | 390 et suivantes |
| Entre-deux de balcons . . . . .                            | 131 à 136        |
| Entre-deux de grilles . . . . .                            | 595 et suivantes |
| Entre-deux de fleurons . . . . .                           | 595              |
| Entrées de chaudières ou gueulards . . . . .               | 752              |
| Escaliers montés . . . . .                                 | 465 et suivantes |
| Escaliers droits. . . . .                                  | 472              |
| Escaliers (Rampes d') . . . . .                            | 474 et suivantes |
| Epi de faitage (voir Frises de faitage (album complet)     | 617              |
| Equerres pour sommiers de grille (album complet)           | 763              |
| Etiampes. . . . . (album complet)                          | 1022             |
| Eviers. . . . .                                            | 680-681          |

### F

|                                                                                  |                   |
|----------------------------------------------------------------------------------|-------------------|
| Façades de fourneaux de construction (alb. complet)                              | 758 et 759        |
| Faisceaux de lances. . . . . (album complet)                                     | 581-591           |
| Fenêtres en fonte. . . . . (album complet)                                       | 644               |
| Flambeaux pour entourages . . . . .                                              | 833 à 835-842-843 |
| Flammes funéraires. . . . .                                                      | 839-842           |
| Fleurons divers . . . . .                                                        | 580 et suivantes  |
| Fontaines à vasques . . . . . (album complet)                                    | 1081              |
| Fontaines (bornes) . . . . . (album complet)                                     | 1084 et suivantes |
| Fourneaux divers. . . . . (album complet)                                        | 760 et suivantes  |
| Fourreaux ronds et à coquilles pour tuyaux de conduite . . . . . (album complet) | 1075              |
| Formes de souliers . . . . . (album complet)                                     | 1020              |
| Foyers ou pots de fourneaux. . . . . (album complet)                             | 755-756           |
| Frises de couronnements . . . . .                                                | 619-620-625       |
| Frises courantes . . . . .                                                       | 629-631-632       |
| Frises de faitage . . . . . (album complet)                                      | 617               |
| Frises de marquises. . . . .                                                     | 625-626-627       |
| Frises détachées et de balcons . . . . .                                         | 131 et suivantes  |
| Frises funéraires . . . . . (album complet)                                      | 837               |
| Frises pour croix en fer . . . . . (album complet)                               | 837-629 et suiv.  |
| Fuseaux de rampes . . . . .                                                      | 517 à 525-551     |

| G                                                    | Planches          |
|------------------------------------------------------|-------------------|
| Gâches de portes . . . . .                           | 615               |
| Galets divers . . . . .                              | 1032              |
| Garde-cendres . . . . .                              | 803               |
| Garde-corps de ponts . . . . . (album complet)       | 1165 et suivantes |
| Gargouilles . . . . . (album complet)                | 714               |
| Garnitures de rampes . . . . .                       | 516 et suivantes  |
| Garnitures pour colonnes ornées et unies . . . . .   | 695-696-697       |
| Glands . . . . .                                     | 506 et suivantes  |
| Glands de lits . . . . . (album complet)             | 666               |
| Grilles d'alambics . . . . . (album complet)         | 767               |
| Grilles d'arbres . . . . .                           | 1004              |
| Grilles bouches de chaleur . . . . .                 | 781 et suivantes  |
| Grilles de brûloir . . . . . (album complet)         | 769               |
| Grilles de clôture . . . . .                         | 566 et suivantes  |
| Grilles de chapelles . . . . . (album complet)       | 930 et suivantes  |
| Grilles de chœurs . . . . . (album complet)          | 935 et suivantes  |
| Grilles d'égouts . . . . .                           | 1095              |
| Grilles gratte-pieds . . . . .                       | 700               |
| Grilles à houille diverses . . . . .                 | 772 et suivantes  |
| Grilles de locomobiles . . . . . (album complet)     | 801               |
| Grilles pour vers à soie . . . . . (album complet)   | 747               |
| Grilles de square . . . . . (album complet)          | 1008              |
| Grilles d'entrée . . . . .                           | 565-568-575       |
| Grilles ventouses . . . . .                          | 780               |
| Grilles de siphons de cour . . . . . (album complet) | 718               |
| Grilles de soupiraux . . . . .                       | 783               |
| Grilles diverses . . . . .                           | 767 et suivantes  |
| Grilles pour gueulard de chaudière (album complet)   | 769               |
| Gueulards ou entrées de chaudières . . . . .         | 752               |
| <b>H</b>                                             |                   |
| Haltères . . . . .                                   | 1023              |
| <b>I</b>                                             |                   |
| Impostes . . . . .                                   | 405 à 459         |
| <b>J</b>                                             |                   |
| Jardinières . . . . .                                | 960-961           |
| Jets d'eau (ou revers) . . . . .                     | 711               |
| Jets de pompes . . . . . (album complet)             | 1093              |

| K                                                          | Planches          |
|------------------------------------------------------------|-------------------|
| Kiosque rustique . . . . . (album complet)                 | 1007              |
| <b>L</b>                                                   |                   |
| Lambrequins (voir baldaquins) . . . . .                    | 640 et suivantes  |
| Lampadaires (statues) . . . . . (album complet)            | 1139 et suivantes |
| Lances et fleurons . . . . .                               | 580 et suivantes  |
| <b>M</b>                                                   |                   |
| Main de porte (voir poignées) . . . . .                    | 613               |
| Manchons creux pour grilles . . . . .                      | 506-591           |
| Manchons creux pour pieds de lits (album complet)          | 666               |
| Manchons pour prises d'air . . . . . (album complet)       | 785               |
| Mangeoires . . . . .                                       | 722               |
| Marbres . . . . .                                          | 1024              |
| Marches d'escaliers . . . . .                              | 465-466           |
| Marmites diverses . . . . . (album complet)                | 736-737-738       |
| Marquises (voir frises et quilles de) . . . . .            | 625 et suivantes  |
| Mascarons d'applique . . . . .                             | 615               |
| Mascarons de fontaines . . . . . (album complet)           | 1093              |
| Mobiliers scolaires . . . . . (album complet)              | 660 et suivantes  |
| Montants d'angles pour fourneaux (album complet)           | 759               |
| Monuments funéraires . . . . . (album complet)             | 922-923-924       |
| Moulures diverses . . . . . (album complet)                | 622-623-624-625   |
| Mortiers et pilons . . . . . (album complet)               | 1020              |
| <b>N</b>                                                   |                   |
| Norias . . . . . (album complet)                           | 1026 et suivantes |
| Noues et cheneaux . . . . . (album complet)                | 715               |
| Numéros de maisons . . . . . (album complet)               | 1159              |
| <b>O</b>                                                   |                   |
| Ornements de grilles (voir lances et entre-deux) . . . . . |                   |
| Ornements religieux et funéraires . . . . .                | 842-843-917       |
| <b>P</b>                                                   |                   |
| Palmettes pour lits en fer . . . . .                       | 667               |
| Palmettes ou panneaux d'applique pour portes . . . . .     | 610-611-612       |
| Palmettes ou frises funéraires . . . . . (album complet)   | 837-843           |

| P (Suite)                                                | Planches          |
|----------------------------------------------------------|-------------------|
| Panneaux d'applique pour portes . . . . .                | 610-611-612       |
| Panneaux de portes . . . . .                             | 405 à 459         |
| Panneaux de portes (religieux) . . . . . (album complet) | 927-928           |
| Paraboles pour fourneaux . . . . . (album complet)       | 765               |
| Passerelle rustique . . . . . (album complet)            | 1006              |
| Parquets métalliques . . . . .                           | 700               |
| Patères diverses . . . . .                               | 840-842           |
| Patins de voitures . . . . .                             | 1023              |
| Pavots . . . . .                                         | 839-842           |
| Pelles à main . . . . .                                  | 803               |
| Pentures . . . . .                                       | 841               |
| Pieds à pans . . . . .                                   | 764               |
| Pieds à griffes . . . . . (album complet)                | 764               |
| Pieds de table . . . . . (album complet)                 | 655 et suivantes  |
| Pieds de bancs de jardin . . . . .                       | 980 et suivantes  |
| Pieds de bancs d'église . . . . . (album complet)        | 912               |
| Pieds de lits . . . . . (album complet)                  | 665-666           |
| Pieds de bancs pour mobilier scolaire (alb. complet)     | 660 et suivantes  |
| Piédestaux pour statues . . . . . (album complet)        | 919-920           |
| Pieds pour fourneaux . . . . .                           | 764               |
| Pilastres de rampe . . . . .                             | 492 et suivantes  |
| Pilastres de garde-corps de ponts. (album complet)       | 1165 et suivantes |
| Pilon de cantonnier . . . . .                            | 1004              |
| Pilons et mortiers . . . . . (album complet)             | 1020              |
| Pitons de rampes . . . . .                               | 516               |
| Plaques cannelées pour seuils . . . . .                  | 706               |
| Plaques à damiers . . . . .                              | 706               |
| Plaques à rainures . . . . . (album complet)             | 707               |
| Plaques d'inscription . . . . .                          | 722-724           |
| Plaques d'ancrage . . . . .                              | 398-399-401       |
| Plaques foyères unies et ornées . . . . .                | 804               |
| Plaques indicatrices . . . . . (album complet)           | 1155              |
| Plaques murales . . . . . (album complet)                | 1157 et suivantes |
| Plaques de recouvrement . . . . .                        | 706-707           |
| Plaques à rebords unies et ornées . . . . .              | 803               |
| Plaques et regards de calorifères . . . . .              | 749               |
| Plaques de couche . . . . . (album complet)              | 801               |
| Plaques de cendrier de calorifères (album complet)       | 787               |
| Plaques sommières . . . . . (album complet)              | 801               |
| Plaques paraboles . . . . . (album complet)              | 765               |
| Plaques pour conduites de chaleur (album complet)        | 784               |
| Poêles divers . . . . . (album complet)                  | 731 et suivantes  |
| Poêlons . . . . .                                        | 743               |
| Poids d'horloge . . . . . (album complet)                | 1020              |
| Poids à peser . . . . . (album complet)                  | 676               |

| P (Suite)                                                 | Planches             |
|-----------------------------------------------------------|----------------------|
| Poids pour châssis à rideau . . . . .                     | 803                  |
| Poignées de portes . . . . .                              | 612-613              |
| Poissonnières . . . . . (album complet)                   | 745 et suivantes     |
| Pommes de pins . . . . .                                  | 506 et suivantes     |
| Pommes de rampe diverses . . . . .                        | 506 et suivantes     |
| Pompes . . . . . (album complet)                          | 1088-1090            |
| Pontets pour grilles . . . . .                            | 591-593 et suivantes |
| Ponts rustiques . . . . . (album complet)                 | 1006                 |
| Porte-bouquets . . . . .                                  | 972                  |
| Porte-chapeaux . . . . . (album complet)                  | 670                  |
| Porte-couronnes . . . . .                                 | 841-843              |
| Porte-harnais . . . . . (album complet)                   | 724                  |
| Porte-parapluies . . . . . (album complet)                | 669-670              |
| Porte-pelles et pincettes . . . . . (album complet)       | 672                  |
| Portes à châssis . . . . . (album complet)                | 753                  |
| Portes à coulisse . . . . . (album complet)               | 753                  |
| Portes à paille . . . . . (album complet)                 | 753                  |
| Portes de buanderie . . . . . (album complet)             | 753                  |
| Portes de chapelles . . . . . (album complet)             | 930 et suivantes     |
| Portes de poêles . . . . . (album complet)                | 753                  |
| Portes d'entrées (voir grilles d'entrées) . . . . .       | 565-568-575          |
| Poteaux affiches . . . . . (album complet)                | 1155                 |
| Poteaux indicateurs . . . . . (album complet)             | 1155 et suivantes    |
| Poteaux de tramways . . . . . (album complet)             | 1151                 |
| Potelets d'applique pour grille . . . . . (album complet) | 578                  |
| Potelets de clôture . . . . . (album complet)             | 652                  |
| Poteries diverses . . . . . (album complet)               | 736 et suivantes     |
| Pots de Hainaut . . . . . (album complet)                 | 738                  |
| Pots ou foyers de fourneaux . . . . . (album complet)     | 755-756              |
| Poulies de charrue . . . . .                              | 1033                 |
| Poulies diverses . . . . .                                | 1031                 |
| Pylônes pour l'éclairage électrique (album complet)       | 1130-1131            |
| <b>Q</b>                                                  |                      |
| Quilles de marquises . . . . .                            | 625-626-627          |
| <b>R</b>                                                  |                      |
| Ramonoirs . . . . . (voir plaques de calorifères).        | 474 et suivantes     |
| Rampes d'escalier . . . . .                               | 722                  |
| Râteliers d'écuries . . . . . (album complet)             | 745 et suivantes     |
| Réchauds divers . . . . .                                 | 749                  |
| Regards de calorifères . . . . .                          | 1097-1098            |
| Regards d'égouts . . . . .                                |                      |

| R (Suite)                                                     |                              | Planches |
|---------------------------------------------------------------|------------------------------|----------|
| Regards de fontaine . . . . . (album complet)                 | 1098                         |          |
| Registres . . . . . (album complet)                           | 785                          |          |
| Réservoirs pour fourneaux en faïence (alb. complet)           | 762                          |          |
| Revers d'eau pour croisées. . . . .                           | 711                          |          |
| Rochets ou crics de voitures . . . . .                        | 1023                         |          |
| Rondelles et tampons pour fourneaux (alb. complet)            | 765                          |          |
| Rosaces d'applique . . . . .                                  | 600 et suivantes             |          |
| Rosaces de plafonds. . . . .                                  | 602                          |          |
| Rosaces de rampes . . . . .                                   | 517 et suivantes             |          |
| Rosaces pour jets de pompes. . . (album complet)              | 1093                         |          |
| Roues diverses . . . . .                                      | 1033-1034                    |          |
| Rouleaux de jardins. . . . .                                  | 1004                         |          |
| <b>S</b>                                                      |                              |          |
| Saillie (balcons de) . . . . .                                | 140 à 170                    |          |
| Scellements de balcons . . . . .                              | 130                          |          |
| Séparations de balcons ou consoles armées . . . . .           | 397-398-399                  |          |
| Socles de poteaux de tramways. . (album complet)              | 1151                         |          |
| Socles de statues . . . . . (album complet)                   | 919-920-1139<br>et suivantes |          |
| Sommiers de grilles. . . . . (album complet)                  | 801                          |          |
| Souillards de fontaines . . . . . (album complet)             | 1084 et suivantes            |          |
| Supports de chaudières . . . . . (album complet)              | 801                          |          |
| Support d'échelle . . . . . (album complet)                   | 1135                         |          |
| Statues lampadaires. . . . . (album complet)                  | 1139 et suivantes            |          |
| Statues religieuses . . . . .                                 | 940 et suivantes             |          |
| Statues profanes . . . . . (voir album spécial).              |                              |          |
| Syphon à bascule. . . . .                                     | 717                          |          |
| Syphons à une fermeture hermétique (alb. complet)             | 718                          |          |
| Syphons de cours ronds et carrés. . . . .                     | 717                          |          |
| Syphons de latrines . . . . .                                 | 717                          |          |
| Syphons d'évier . . . . . (album complet)                     | 681                          |          |
| Syphon N° 4 S.P. . . . . (album complet)                      | 719                          |          |
| Syphons pour canalisation. . . . (album complet)              | 1078                         |          |
| Syphons ronds de cours avec embranchement (album complet)     | 718                          |          |
| <b>T</b>                                                      |                              |          |
| Table . . . . .                                               | 656                          |          |
| Tampons de ramonage avec cadre (album complet)                | 785                          |          |
| Tampons pour manchons de prises d'air (album complet)         | 785                          |          |
| Tampons ronds pour fourneaux . (album complet)                | 765                          |          |
| Tés d'embranchements pour tuyaux de chauffage (album complet) | 794                          |          |

| T (Suite)                                            |                   | Planches |
|------------------------------------------------------|-------------------|----------|
| Têtes pour enseignes . . . . .                       | 674               |          |
| Têtes d'attaches . . . . .                           | 674-722           |          |
| Têtes diverses . . . . .                             | 674-722-724       |          |
| Tombes (entourages de) . . . . .                     | 821 et suivantes  |          |
| Torchères (voir lampadaires). . . (album complet)    | 1139 et suivantes |          |
| Tourtières . . . . . (album complet)                 | 741               |          |
| Tuyaux de descente divers. . . . .                   | 710 et suivantes  |          |
| Tuyaux de conduite pour gaz et eaux. (album complet) | 1050 et suivantes |          |
| Tuyaux de ventilation. . . . . (album complet)       | 712               |          |
| Tuyaux-Siphons . . . . . (album complet)             | 719               |          |
| Tuyaux de chauffage pour calorifère. (album complet) | 793               |          |
| Tuyères de forges diverses. . . . (album complet)    | 1022              |          |
| Traverses de portes unies et ornées. . . . .         | 615               |          |
| <b>U</b>                                             |                   |          |
| Urnes funéraires . . . . .                           | 839-842-843       |          |
| Urnes funéraires d'applique . . . . .                | 917               |          |
| <b>V</b>                                             |                   |          |
| Vases et coupes. . . . .                             | 963 et suivantes  |          |
| Vierges diverses . . . . .                           | 943 et suivantes  |          |
| Vierge en tableau. . . . .                           | 914               |          |
| Volants de pompes . . . . . (album complet)          | 1092              |          |
| Volants de tour à gorge . . . . .                    | 1024              |          |

